


***** Bitte beachten Sie den Hinweis zur Kostenvermeidung weiter unten! *****

GENIOS – einzelne Zeitschriften und Zeitungen

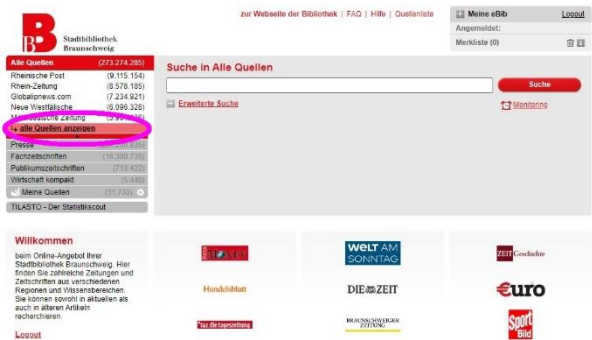
Nach der Anmeldung gelangt man auf den Startbildschirm.

Hinweis für Smartphone- und Tabletbenutzer: Bitte wählen Sie im Menü „Zur Desktopversion“ aus. Dann funktioniert es auch mobil.

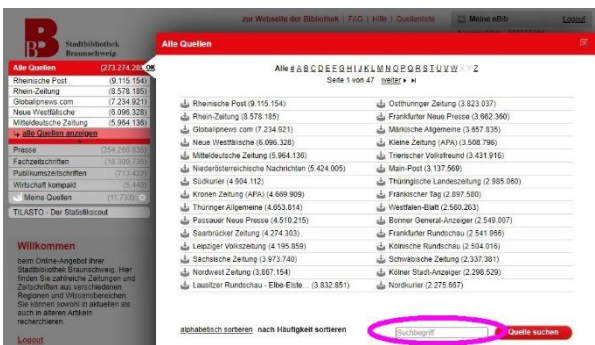
Wählen Sie links oben **Alle Quellen**.



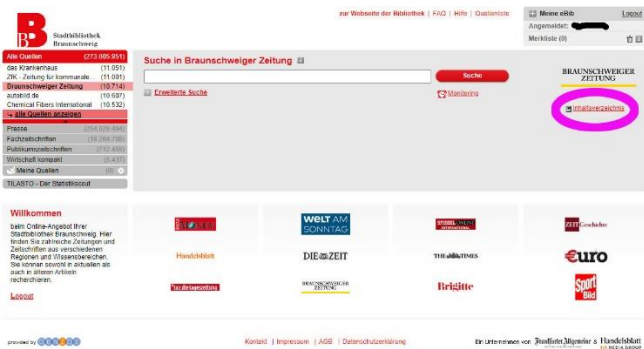
Wählen Sie links **alle Quellen anzeigen**.



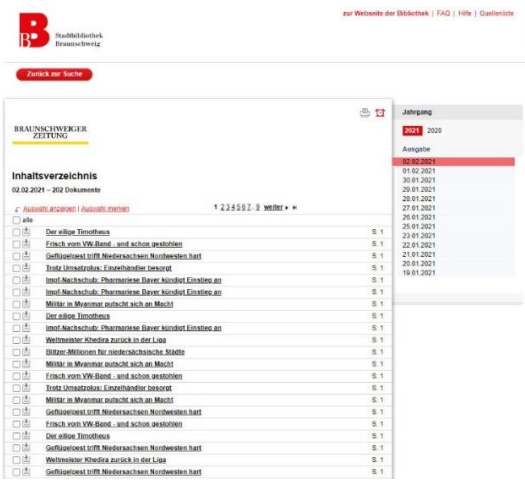
Wählen Sie einen Titel aus, oder suchen Sie ihn zunächst über das Suchfeld und wählen ihn dann aus.



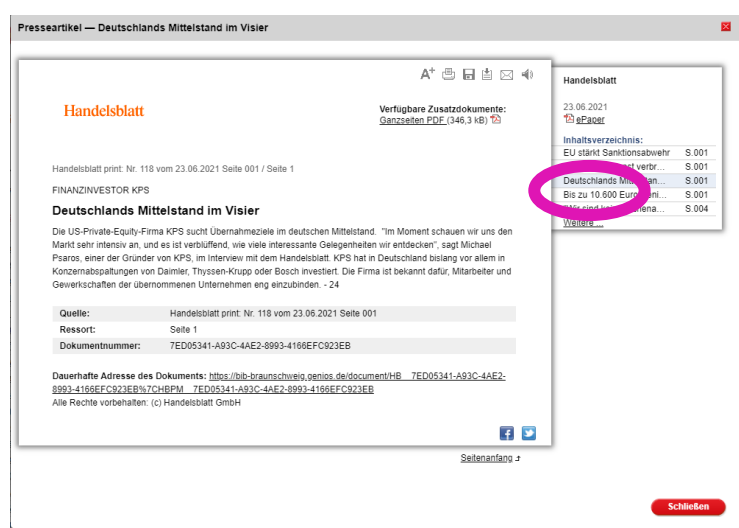
Rechts findet man einen Link zum **Inhaltsverzeichnis**.



Hier suchen Sie sich das gewünschte Datum aus und klicken auf einen Artikel.



Wenn Sie nur diesen speziellen Artikel lesen wollen, lesen Sie den Artikel nun im GENIOS-Layout. **Wichtig:** Sobald Sie mehrere Artikel lesen wollen, klicken Sie bitte in dem kleinen Fenster mit dem Inhaltsverzeichnis oben rechts auf **ePaper** (Zeitungen) bzw. **Heft-pdf** (Zeitschriften) und blättern dann in der pdf-Ausgabe weiter. Sollte diese Möglichkeit nicht bestehen, aber ein **Ganzseiten-pdf** wird angeboten, wählen Sie dies aus, sobald Sie mindestens zwei Artikel auf einer Seite lesen möchten. **Alles andere verursacht hohe unnötige Kosten!**



Sie erhalten dann die ganze Zeitungsausgabe/Zeitschriftenheft im Originallayout als pdf-Datei, in der Sie von Seite zu Seite blättern können, bzw. beim Ganzseiten-pdf die jeweilige Seite im pdf-Format. **Diese pdf-Datei können Sie auch auf Ihrem Gerät speichern und von dort immer wieder aufrufen, ohne dass Kosten entstehen.**

