

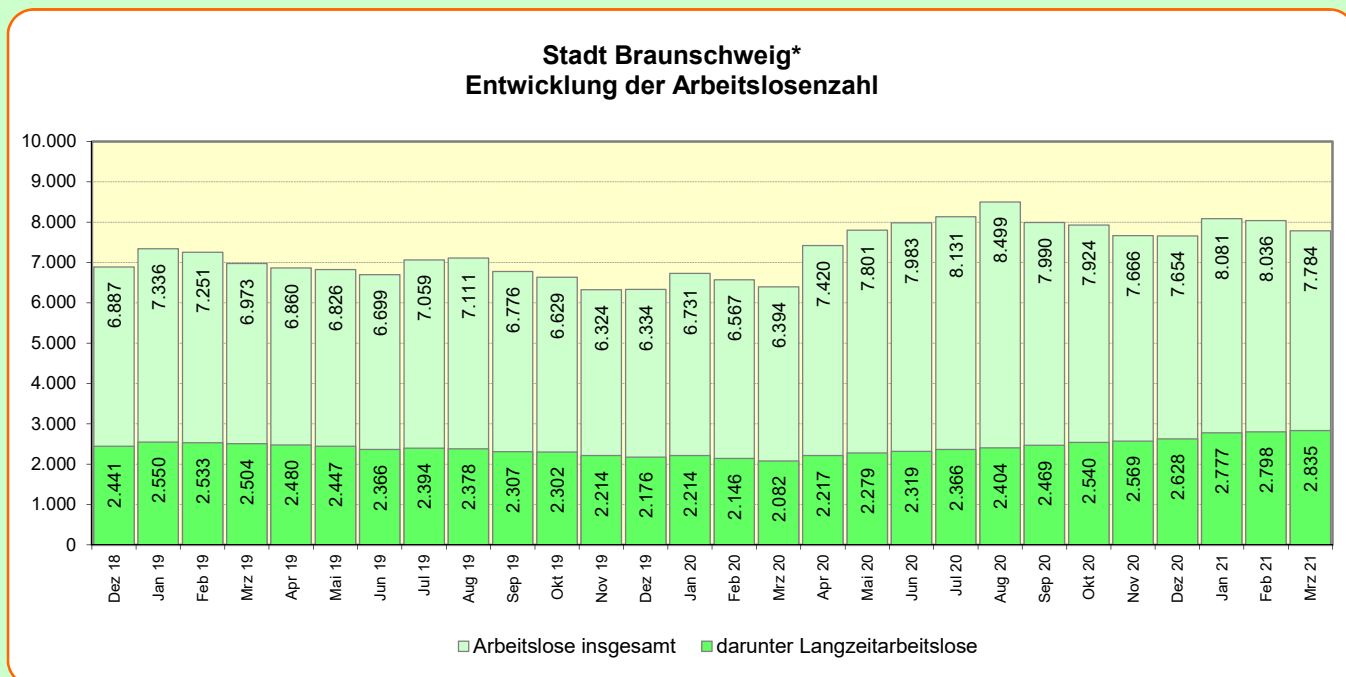
Stadt Braunschweig

Arbeitsmarkt-Monitor

Aktuelle Entwicklung wichtiger Arbeitsmarktdaten

- mit Exkurs zur Kurzarbeit und Betrachtung ausgewählter Personengruppen -

März 2021



Aktuelle Entwicklung im März 2021:

7.784 Arbeitslose waren im März 2021 insgesamt in der Stadt Braunschweig gemeldet.

Im Vergleich zum Vormonat sank die Arbeitslosenzahl damit um: **-252** **-3,1%**

Gegenüber dem Vorjahresmonat März 2020 ergab sich ein Anstieg der Arbeitslosen um: **+1.390** **21,7%**

Von den insgesamt	7.784 Arbeitslosen waren:	Veränderung ggü. dem Vormonat (%)	Veränderung ggü. dem Vorjahresmonat (%)
	Anteil an Arbeitslosen		
2.835 Langzeitarbeitslose,	36,4%	1,3	36,2
523 unter 25-Jährige,	6,7%	-9,0	9,2
1.535 über 55-Jährige,	19,7%	-3,4	26,9
2.119 Ausländer,	27,2%	0,0	32,6
4.456 Männer,	57,2%	-3,5	22,7
3.328 Frauen.	42,8%	-2,6	20,5

Die Arbeitslosenquote (bezogen auf alle zivilen Erwerbspersonen) betrug im März 2021:

	<u>Braunschweig</u>	<u>Niedersachsen</u>	<u>Alte BL</u>	<u>Deutschland</u>
Arbeitslosenquote (%)	5,5	6,0	5,8	6,2
Veränderung zum Vormonat (%-Pkt.)	-0,2	-0,1	-0,2	-0,1
Veränderung zum Vorjahresmonat (%-Pkt.)	0,9	0,9	1,0	1,1

*) Wichtige Anmerkungen:

Sämtliche Daten zur Stadt Braunschweig beziehen sich auf das Stadtgebiet Braunschweig und nicht auf den Bereich der Hauptagentur Braunschweig-Goslar (sog. Hauptamtsbezirk) der Agentur für Arbeit Braunschweig-Goslar, welcher neben der Stadt Braunschweig auch die Gemeinde Cremlingen einschließt (Neuorganisation der Gebietsstrukturen der Arbeitsagenturen zum Oktober 2012).

Detaillierte Informationen über die Struktur der Arbeitslosen in Braunschweig stellt die Bundesagentur für Arbeit in ihrem Arbeitsmarktreport zur Verfügung (siehe https://statistik.arbeitsagentur.de/SiteGlobals/Forms/Suche/Einzelheftsuche_Formular.html?nn=15024&r_f=ni_Braunschweig&topic_f=amr-amr&dateOfRevision=202101-202104).

Stadt Braunschweig
Arbeitsmarkt-Monitor März 2021

Stadt Braunschweig Arbeitsmarktprofil 03/2021	März 2021	Februar 2021	März 2020	Veränderung zum			
				Vormonat		Vorjahresmonat	
				absolut	vH	absolut	vH
Arbeitslose insgesamt	7.784	8.036	6.394	-252	-3,1%	+1.390	+21,7%
Arbeitslosenquote (bez. auf alle zivilen Erwerbspersonen)	5,5	5,7	4,6	-0,2	x	+0,9	x
Arbeitslose ... Ausländer	2.119	2.119	1.598	+0	+0,0%	+521	+32,6%
Schwerbehinderte	394	394	349	+0	+0,0%	+45	+12,9%
Langzeitarbeitslose	2.835	2.798	2.082	+37	+1,3%	+753	+36,2%
Männer	4.456	4.618	3.632	-162	-3,5%	+824	+22,7%
Frauen	3.328	3.418	2.762	-90	-2,6%	+566	+20,5%
unter 20 Jahre alt	68	76	82	-8	-10,5%	-14	-17,1%
unter 25 Jahre alt	523	575	479	-52	-9,0%	+44	+9,2%
55 Jahre und älter*	1.535	1.589	1.210	-54	-3,4%	+325	+26,9%

Stadt Braunschweig / Referat Stadtentwicklung und Statistik / AGr. Statistik und Stadtforschung

Quelle: Bundesagentur für Arbeit

Niedersachsen Arbeitsmarktprofil 03/2021	März 2021	Februar 2021	März 2020	Veränderung zum			
				Vormonat		Vorjahresmonat	
				absolut	vH	absolut	vH
Arbeitslose insgesamt	261.259	269.037	220.490	-7.778	-2,9%	+40.769	+18,5%
Arbeitslosenquote (bez. auf alle zivilen Erwerbspersonen)	6,0	6,1	5,1	-0,1	x	+0,9	x
Arbeitslose ... Ausländer	71.126	72.096	58.209	-970	-1,3%	+12.917	+22,2%
Schwerbehinderte	13.510	13.699	12.138	-189	-1,4%	+1.372	+11,3%
Langzeitarbeitslose	100.396	98.677	71.253	+1.719	+1,7%	+29.143	+40,9%
Männer	147.294	152.646	125.076	-5.352	-3,5%	+22.218	+17,8%
Frauen	113.963	116.389	95.414	-2.426	-2,1%	+18.549	+19,4%
unter 20 Jahre alt	4.247	4.547	3.917	-300	-6,6%	+330	+8,4%
unter 25 Jahre alt	25.928	27.603	22.411	-1.675	-6,1%	+3.517	+15,7%
55 Jahre und älter*	57.002	58.413	46.872	-1.411	-2,4%	+10.130	+21,6%

Stadt Braunschweig / Referat Stadtentwicklung und Statistik / AGr. Statistik und Stadtforschung

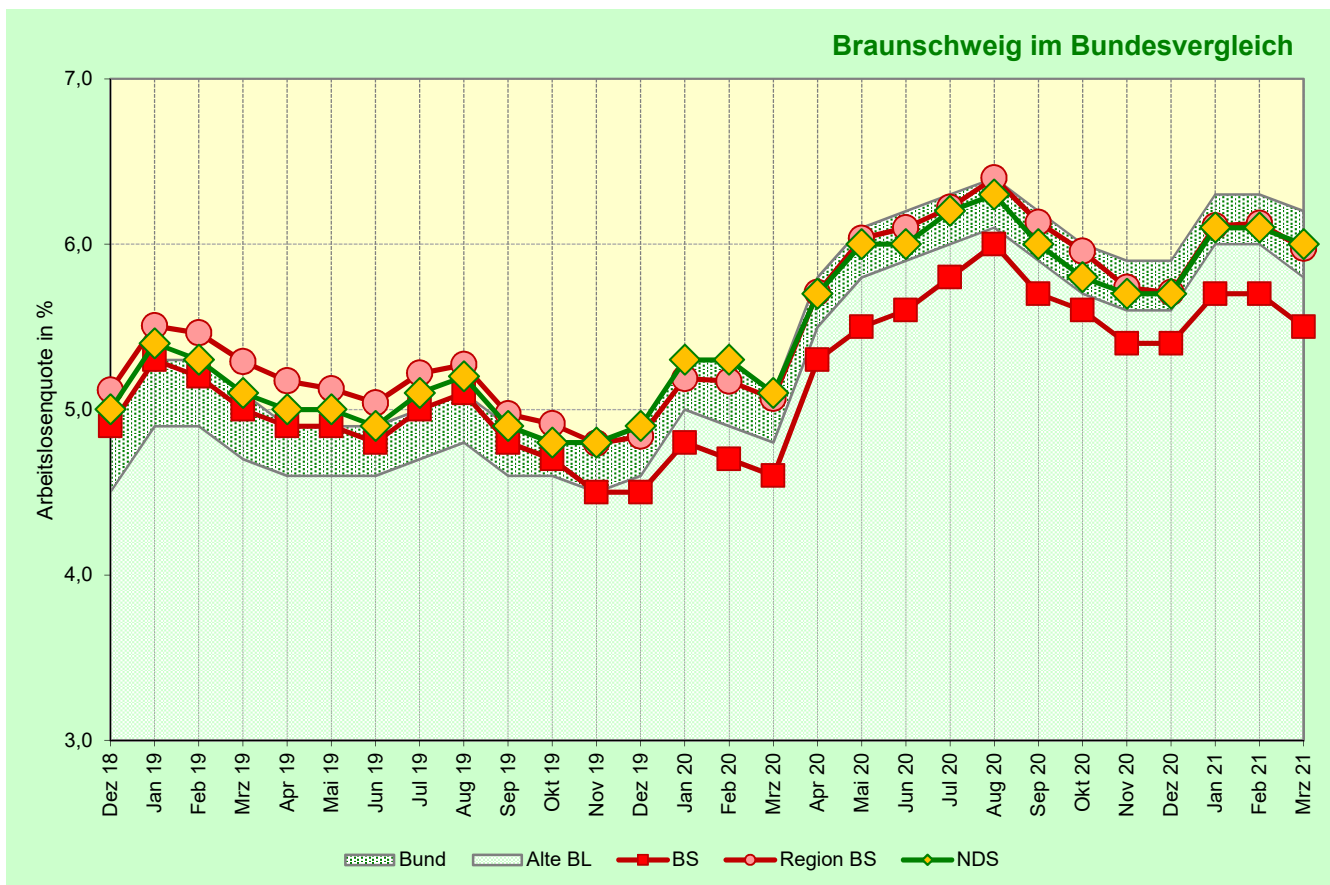
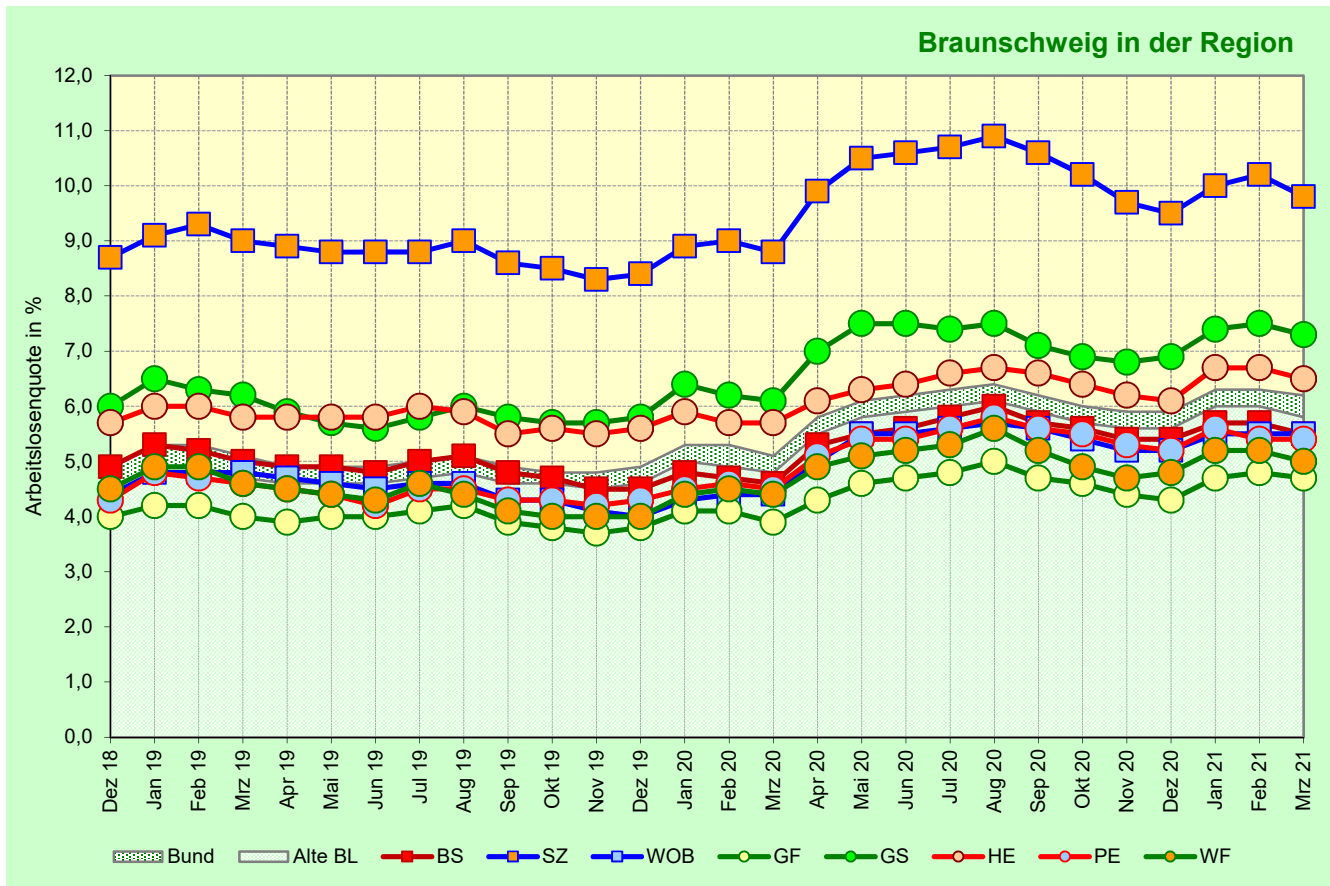
Quelle: Bundesagentur für Arbeit

Deutschland Arbeitsmarktprofil 03/2021	März 2021	Februar 2021	März 2020	Veränderung zum			
				Vormonat		Vorjahresmonat	
				absolut	vH	absolut	vH
Arbeitslose insgesamt	2.827.449	2.904.413	2.335.367	-76.964	-2,6%	+492.082	+21,1%
Arbeitslosenquote (bez. auf alle zivilen Erwerbspersonen)	6,2	6,3	5,1	-0,1	x	+1,1	x
Arbeitslose ... Ausländer	844.803	856.909	678.168	-12.106	-1,4%	+166.635	+24,6%
Schwerbehinderte	176.370	178.815	157.523	-2.445	-1,4%	+18.847	+12,0%
Langzeitarbeitslose	1.031.329	1.009.801	708.728	+21.528	+2,1%	+322.601	+45,5%
Männer	1.597.806	1.652.121	1.334.677	-54.315	-3,3%	+263.129	+19,7%
Frauen	1.229.633	1.252.278	1.000.686	-22.645	-1,8%	+228.947	+22,9%
unter 20 Jahre alt	46.384	48.242	41.786	-1.858	-3,9%	+4.598	+11,0%
unter 25 Jahre alt	254.063	263.236	211.564	-9.173	-3,5%	+42.499	+20,1%
55 Jahre und älter*	641.251	655.562	522.573	-14.311	-2,2%	+118.678	+22,7%

Stadt Braunschweig / Referat Stadtentwicklung und Statistik / AGr. Statistik und Stadtforschung

Quelle: Bundesagentur für Arbeit

* Einschließlich Arbeitsloser über 65 Jahre gem. § 235 SGB VI (Anhebung der Regelaltersgrenze).

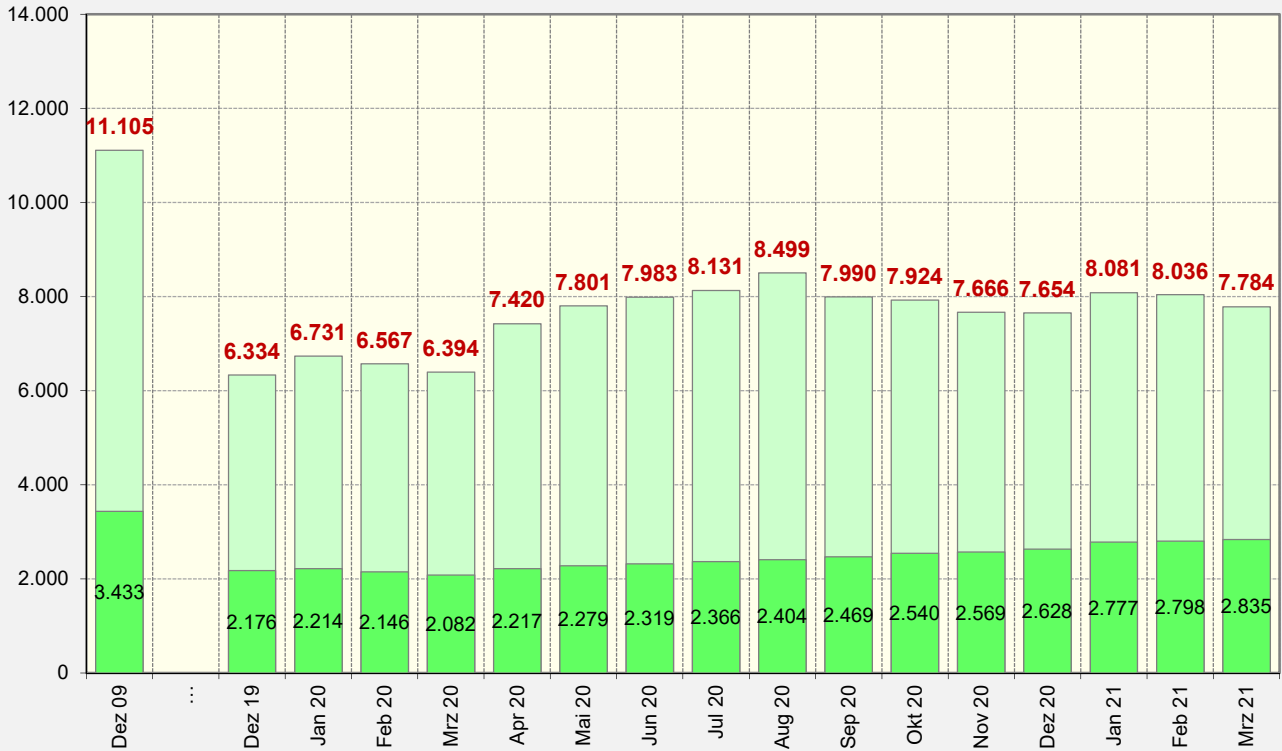


Quelle: Bundesagentur für Arbeit; Arbeitslosenquote bezogen auf alle zivilen Erwerbspersonen.

Entwicklung der Arbeitslosigkeit in Braunschweig

- Gegenüberstellung der Arbeitslosenzahl insgesamt und der Zahl der Langzeitarbeitslosen -

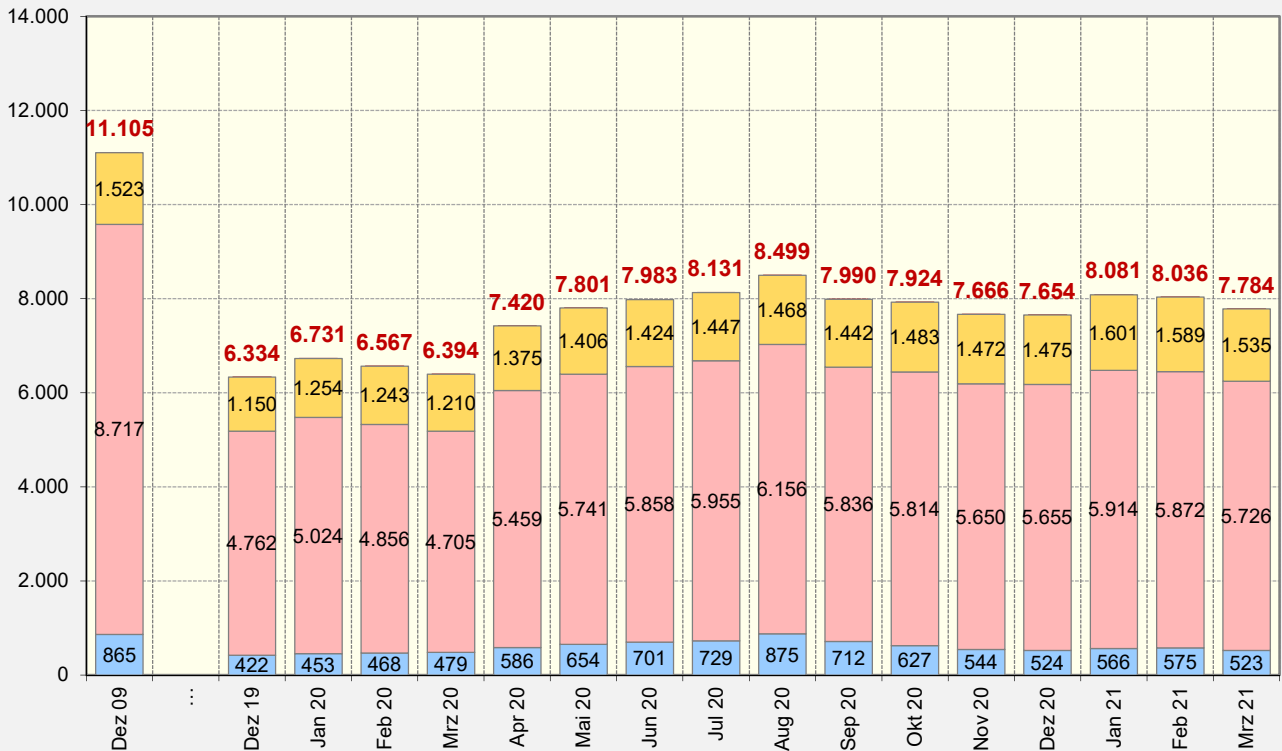
Arbeitslose insgesamt darunter Langzeitarbeitslose



Entwicklung der Arbeitslosigkeit in Braunschweig

- Gegenüberstellung der Arbeitslosenzahl insgesamt und ausgewählter Altersgruppen -

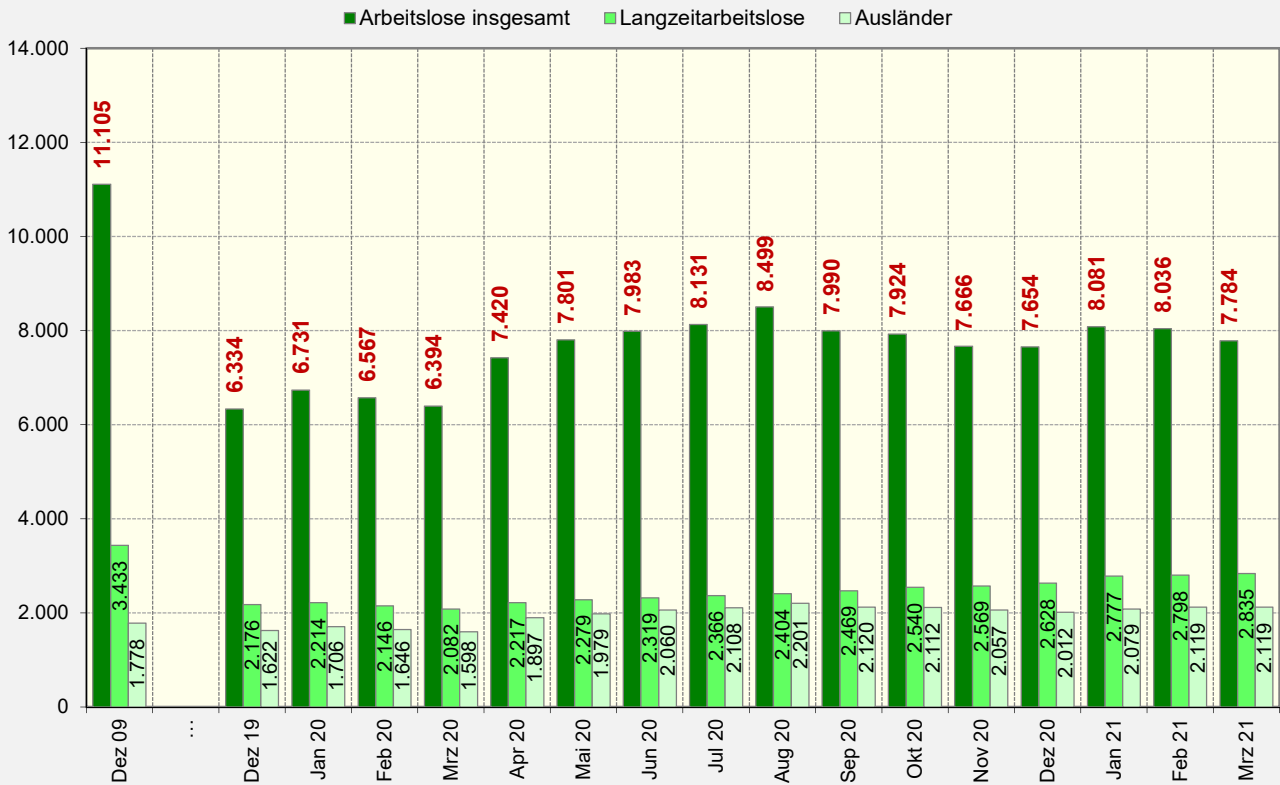
Arbeitslose insgesamt u. 25 Jahre 25 - 55 Jahre 55 Jahre u.ä.



Quelle: Bundesagentur für Arbeit. Datenstand Dezember 2009 unrevidiert.

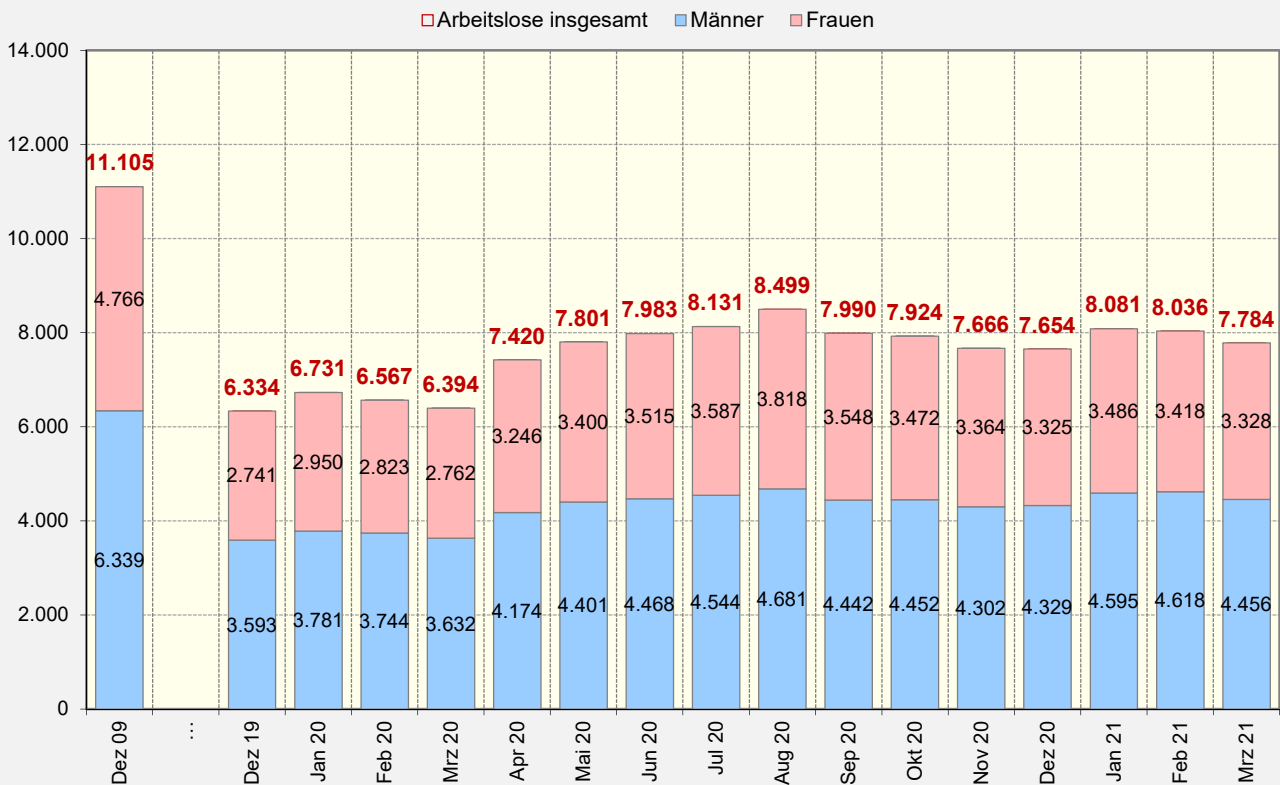
Entwicklung der Arbeitslosigkeit in Braunschweig

- Gegenüberstellung der Arbeitslosenzahl insgesamt und ausgewählter Personengruppen -



Entwicklung der Arbeitslosigkeit in Braunschweig

- Gegenüberstellung der Arbeitslosenzahl insgesamt und ausgewählter Personengruppen -

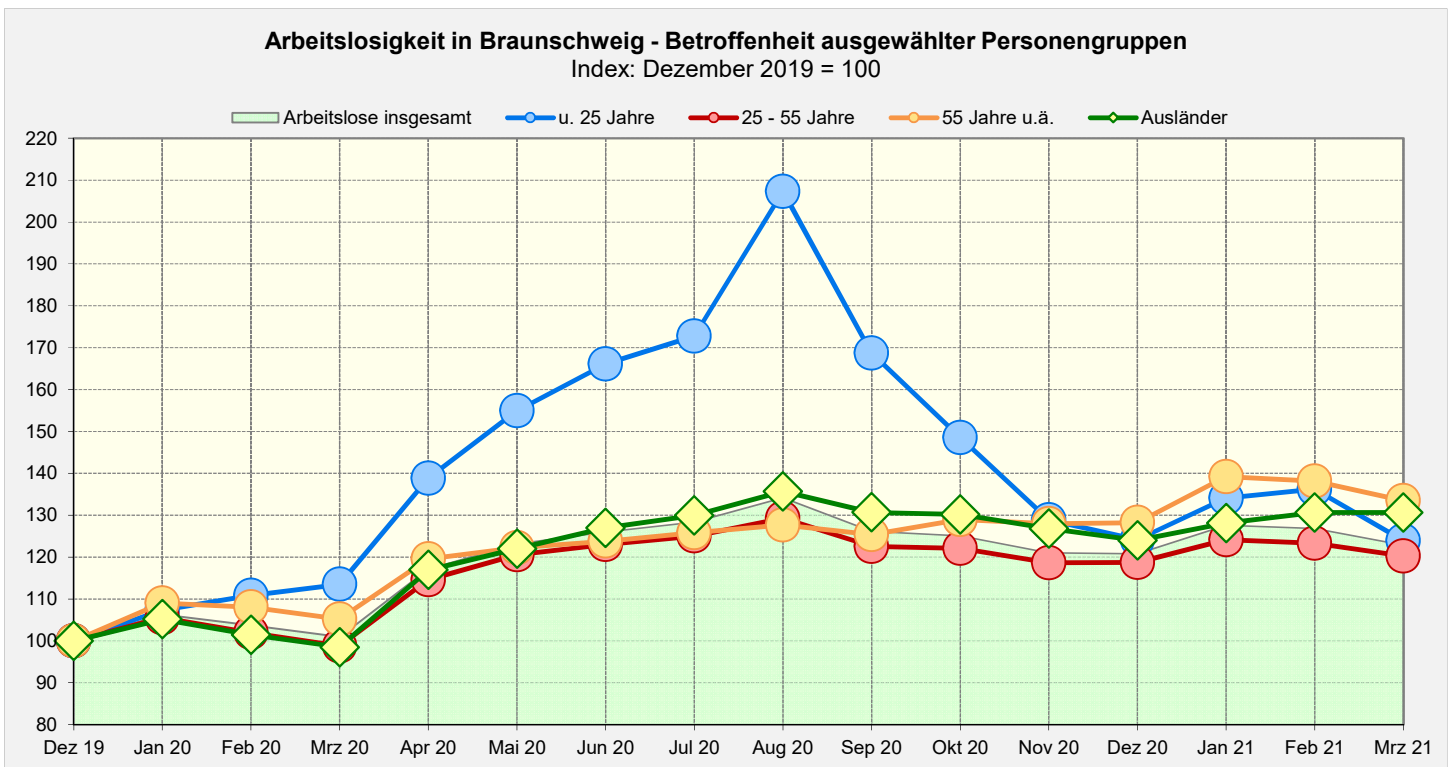
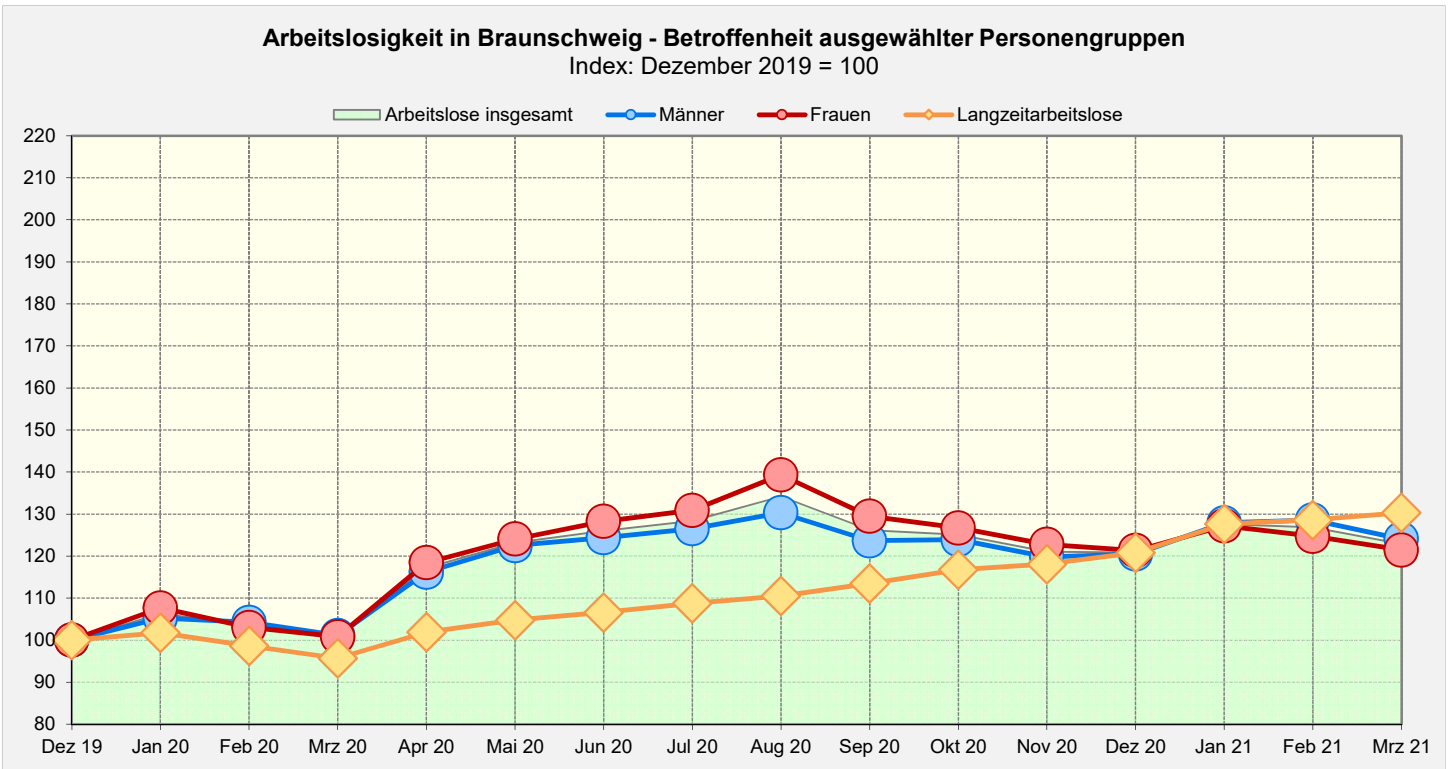


Quelle: Bundesagentur für Arbeit. Datenstand Dezember 2009 unrevidiert.

Exkurs: Betroffenheit ausgewählter Personengruppen

Die Corona-Krise und die damit verbundenen Auswirkungen auf den Braunschweiger Arbeitsmarkt begleiten uns nun seit einem Jahr. Um die besondere Betroffenheit ausgewählter Personengruppen in Braunschweig weiterhin im Blick zu behalten, soll auch in den kommenden Monaten deren Entwicklung nicht nur quartalsweise (siehe Arbeitsmarkt-Reporte), sondern auch monatlich abgebildet werden. Bezugszeitpunkt ist weiterhin der Stichtag Dezember 2019.

Waren im vergangenen Jahr zunächst Frauen etwas stärker von der Zunahme der Arbeitslosigkeit betroffen als Männer, hat sich dies inzwischen angeglichen. Die Langzeitarbeitslosen, bis zum Herbst 2020 noch weniger stark von der Zunahme der Arbeitslosigkeit betroffen, zeigen inzwischen einen ansteigenden Entwicklungsverlauf. Von dem aktuellen leichten Rückgang der Arbeitslosenzahlen profitieren sie eher weniger. Eine ähnliche Entwicklung zeigt sich bei den arbeitslosen Ausländern, deren Zahl im März 2021 zwar stagniert, seit Anfang 2020 jedoch kontinuierlich angestiegen ist.

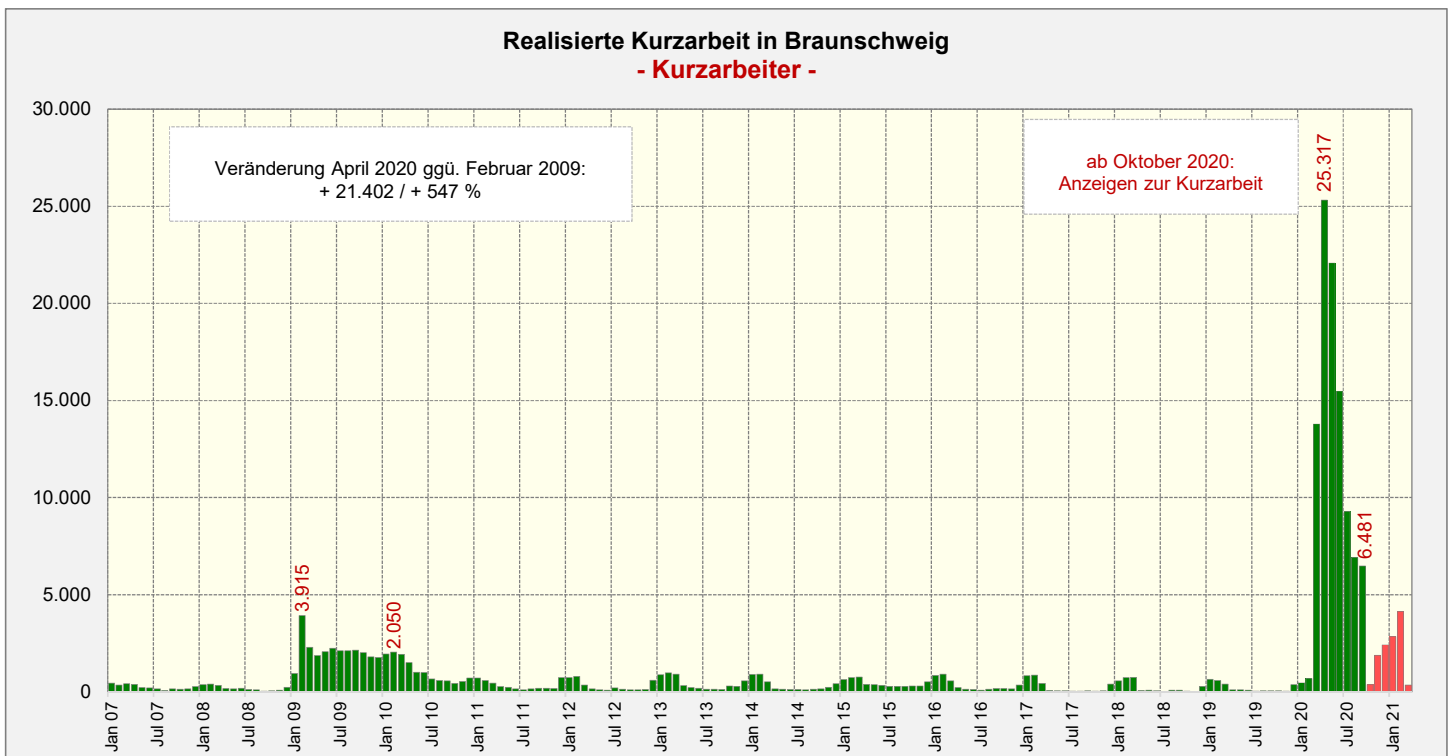
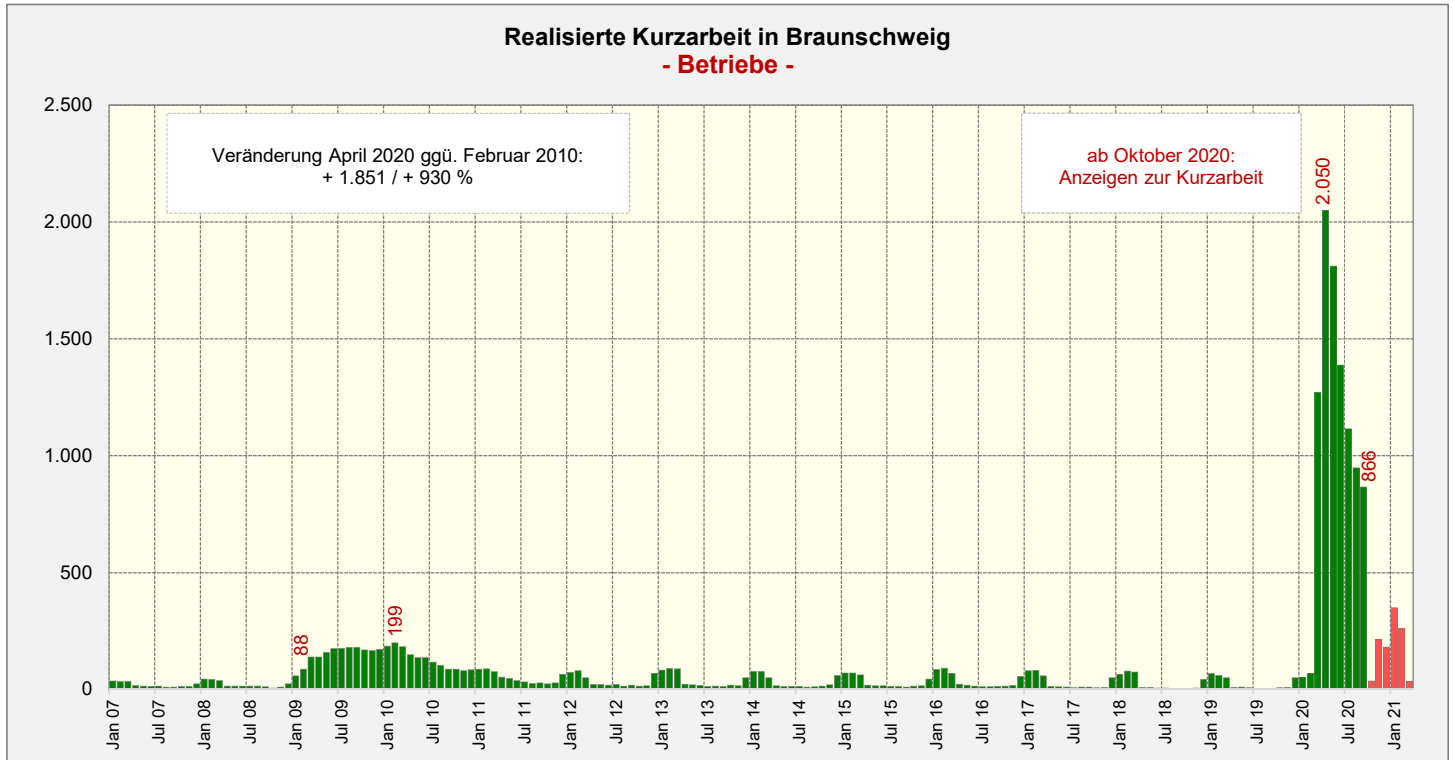


Quelle: Bundesagentur für Arbeit. Eigene Berechnung und Darstellung.

Exkurs: Kurzarbeit in Braunschweig

In Anbetracht der aktuellen Arbeitsmarktlage soll an dieser Stelle auch weiterhin ein Überblick über die Entwicklung und den Umfang der Kurzarbeit in Braunschweig gegeben werden. Bis zum Stichtag September 2020 liegen Daten zur realisierten Kurzarbeit vor. Für den aktuellen Zeitraum ab Oktober 2020 können vorerst nur die sog. Anzeigen zur Kurzarbeit dargestellt werden. Endgültige Zahlen zur tatsächlich realisierten Kurzarbeit stehen mit einer fünfmonatigen Wartezeit zur Verfügung und können aufgrund unterschiedlicher statistischer Methodik und laufender rückwirkender Aktualisierungen durch die Bundesagentur für Arbeit von den zurzeit "angezeigten" Werten abweichen.

Zur besseren Einordnung der Größenordnung der momentanen Kurzarbeit, werden die aktuellen Zahlen der Situation während der Wirtschaftskrise 2009 gegenübergestellt. Im Vergleich zu 2009/2010 hat sich die in der Hochphase im April 2020 von Kurzarbeit betroffene Anzahl der Betriebe mehr als verzehnfacht und die Zahl der Personen ebenfalls um ein Mehrfaches erhöht. In den Sommermonaten 2020 ging deren Zahl zurück. Jedoch nehmen aktuell die Anzeigen zur Kurzarbeit wieder zu.



Quelle: Bundesagentur für Arbeit; Januar 2021 (vorläufige Daten), Datenstand 26. Januar 2021 **Februar 2021: nur konjunkturelle Kurzarbeit.**