
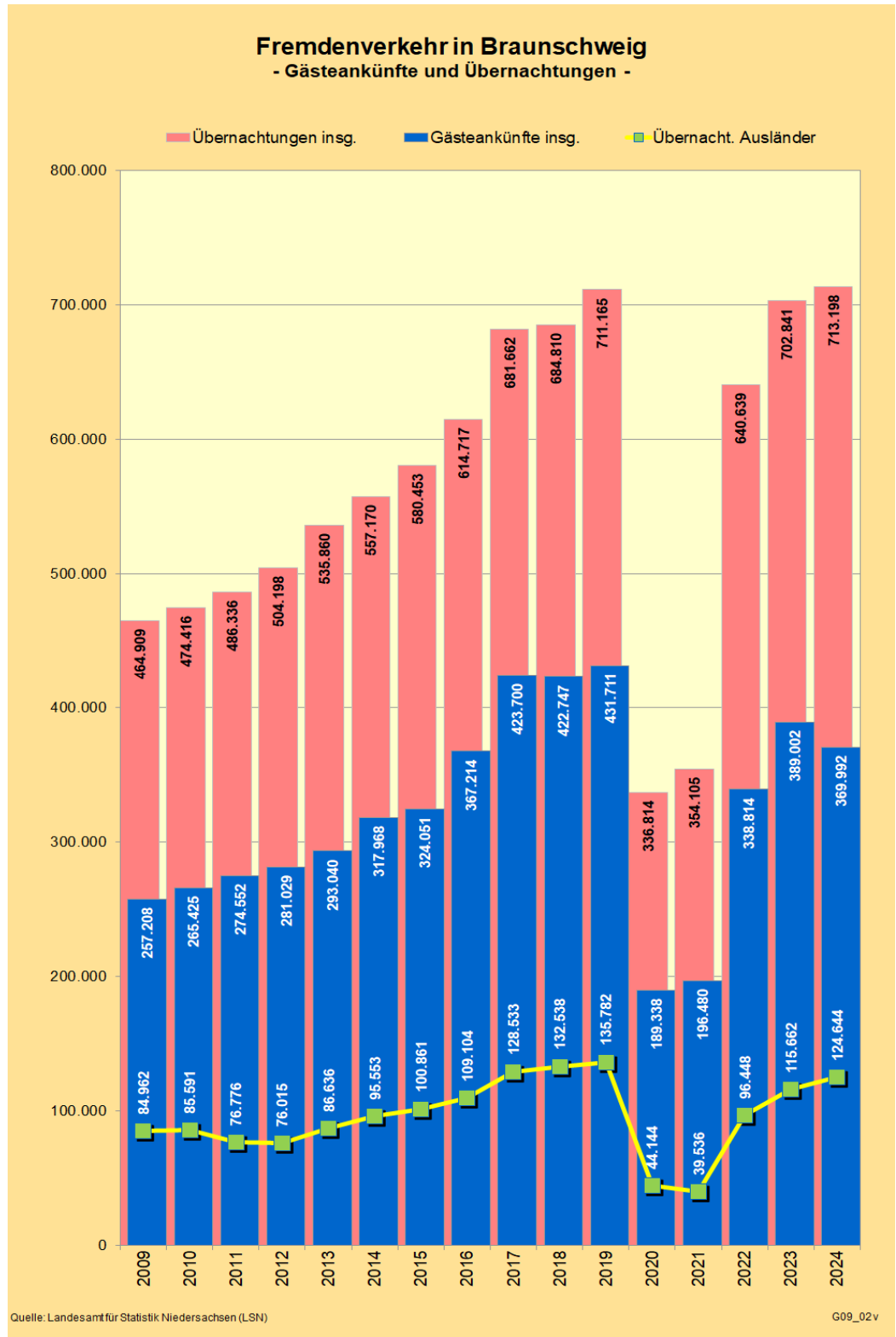




Dezernat des Oberbürgermeisters • Referat Stadtentwicklung, Statistik, Vorhabenplanung und Wahlen
• Reichsstraße 3 • 38100 Braunschweig

Fremdenverkehrsentwicklung in Braunschweig 2009-2024



Herausgeber: Stadt Braunschweig - Der Oberbürgermeister
Referat Stadtentwicklung, Statistik, Vorhabenplanung und Wahlen
Reichsstraße 3, 38100 Braunschweig
Tel.: 0531/470-4107
Fax: 0531/470-4141
Email: stadtforschung@braunschweig.de
Internet: www.braunschweig.de/stadtforschung

Bearbeitung: Arbeitsgruppe Statistik und Stadtforschung /
J. Meyer, N. Behner, H. Philipp, C.-F. Zimmermann

Redaktionsschluss: 27.11.2025

Alle Rechte vorbehalten, Nachdruck, auch auszugsweise, nur mit Genehmigung des Herausgebers.
Es ist insbesondere nicht gestattet, ohne ausdrückliche Genehmigung des Herausgebers diese
Veröffentlichung oder Teile daraus für gewerbliche Zwecke zu übersetzen, zu vervielfältigen, auf
Mikrofilm/-fiche zu verfilmen oder in elektronische Systeme einzuspeichern.

Einleitung

Diese Publikation der *Infoline-Reihe Stadtforschung aktuell* soll einen Überblick über die Entwicklung des Fremdenverkehrs in der Stadt Braunschweig geben. Als wichtigste Kennzahlen der Fremdenverkehrsstatistik werden hier die Zahl der Betriebe, das Bettenangebot, die Zahl der Gästeankünfte und Übernachtungen sowie die Herkunft der Gäste näher betrachtet.

Um die aktuellen Zahlen des Jahres 2024 auch im zeitlichen Kontext einordnen zu können, wird außerdem die jährliche Entwicklung des Fremdenverkehrs in Braunschweig für die Zeitreihe der Jahre 2009 bis 2024 in Form von Tabellen und Grafiken dargestellt. In weiteren Grafiken wird zudem die unterjährige Entwicklung der monatlichen Übernachtungs- und Gästeankunftszahlen für den Zeitraum 2018 bis 2024 abgebildet, um auch die saisonale Komponente zu beleuchten.

Als Datengrundlage für diese Aufbereitung dient die Monatserhebung im Tourismus des Landesamtes für Statistik Niedersachsen (LSN), im Rahmen derer alle niedersächsischen Beherbergungsbetriebe mit mindestens 10 Schlafgelegenheiten bzw. Stellplätzen befragt werden und zur Auskunft verpflichtet sind.

Übernachtungsgeschehen der Stadt Braunschweig im Jahr 2024

Im Jahr 2024 hatten nach Angaben des LSN in der Stadt Braunschweig 50 Beherbergungsbetriebe geöffnet. Insgesamt wurden 5.101 Schlafgelegenheiten erfasst; die Auslastung lag bei 38,4 %. Im Vergleich zum Vorjahr ist die Zahl der Schlafgelegenheiten um 90 gesunken. Gleichzeitig lässt sich bei der Auslastung ein leichter Anstieg um 1,1 Prozentpunkte beobachten.

Bezüglich der Gäste- und Übernachtungszahlen in Braunschweig lässt sich Folgendes festhalten: Im Jahr 2024 wurden knapp 370.000 Gästeankünfte (Vorjahr: ~389.000; - 5 %) sowie rund 713.000 Übernachtungen registriert (Vorjahr: ~ 703.000 Übernachtungen; + 2 %). Damit erreicht die Zahl der Übernachtungen ein Rekordhoch und überschreitet erstmals wieder leicht das Niveau von vor der Corona-Pandemie (2019: ca. 711.000 Übernachtungen). Die Zahl der Gästeankünfte liegt hingegen weiterhin deutlich unter dem Vor-Pandemie-Niveau (2019: 432.000 Gästeankünfte). Die durchschnittliche Aufenthaltsdauer der Gäste lag im Jahr 2024 bei 1,9 Tagen (Vorjahr: 1,8 Tage; + 0,1 Tage).

Der Juni war mit ca. 68.000 Übernachtungen (Deutsche und Ausländer insgesamt) der stärkste Monat im Jahr 2024 (Vorjahr: September mit rund 69.000) und der Januar mit ca. 47.000 Übernachtungen (Vorjahr: Januar mit rund 43.000 Übernachtungen) insgesamt der schwächste Monat (vgl. Seite 15).

Am häufigsten übernachteten im Jahr 2024 in Braunschweig Gäste aus den folgenden Ländern (vgl. Seite 11):

- Polen (~ 17.000; + 49 % gegenüber dem Vorjahr),
- Spanien (~ 9.500; + 98 %),
- Niederlande (~ 7.800; + 5 %),
- USA (~ 7.000; - 14 %) und
- Österreich (~ 6.800; + 16 %).

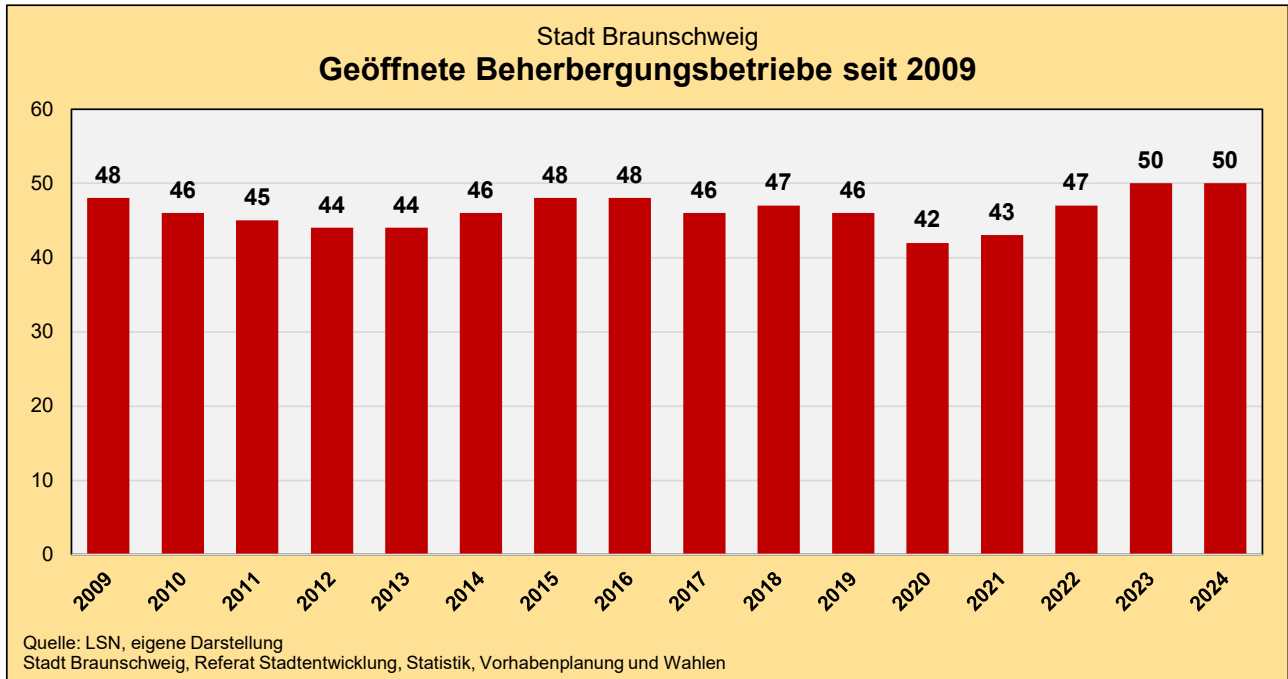
Den größten Zuwachs bei den Übernachtungen aus dem Ausland im Vergleich zum Vorjahr gab es im Jahr 2024 von Gästen aus:

- Polen (+ 5.500; + 49 %),
- Spanien (+ 4.700; + 98 %),
- Frankreich (+ 1.200; + 26 %),
- sonstige afrikanische Länder (+ 1.100; + 115 %) und
- Österreich (+ 960; + 16 %).

Der größte Rückgang bei den Übernachtungszahlen im Jahr 2024 war im Vergleich zum Vorjahr bei den Gästen aus folgenden Ländern bzw. Regionen zu verzeichnen:

- Schweiz (- 1.300; - 21 %),
- USA (- 1.100; - 14 %),
- sonstige asiatische Länder (- 1.000; - 32 %),
- China und Hongkong (- 780; - 12 %) und

Entwicklung der geöffneten Beherbergungsbetriebe 2009 - 2024



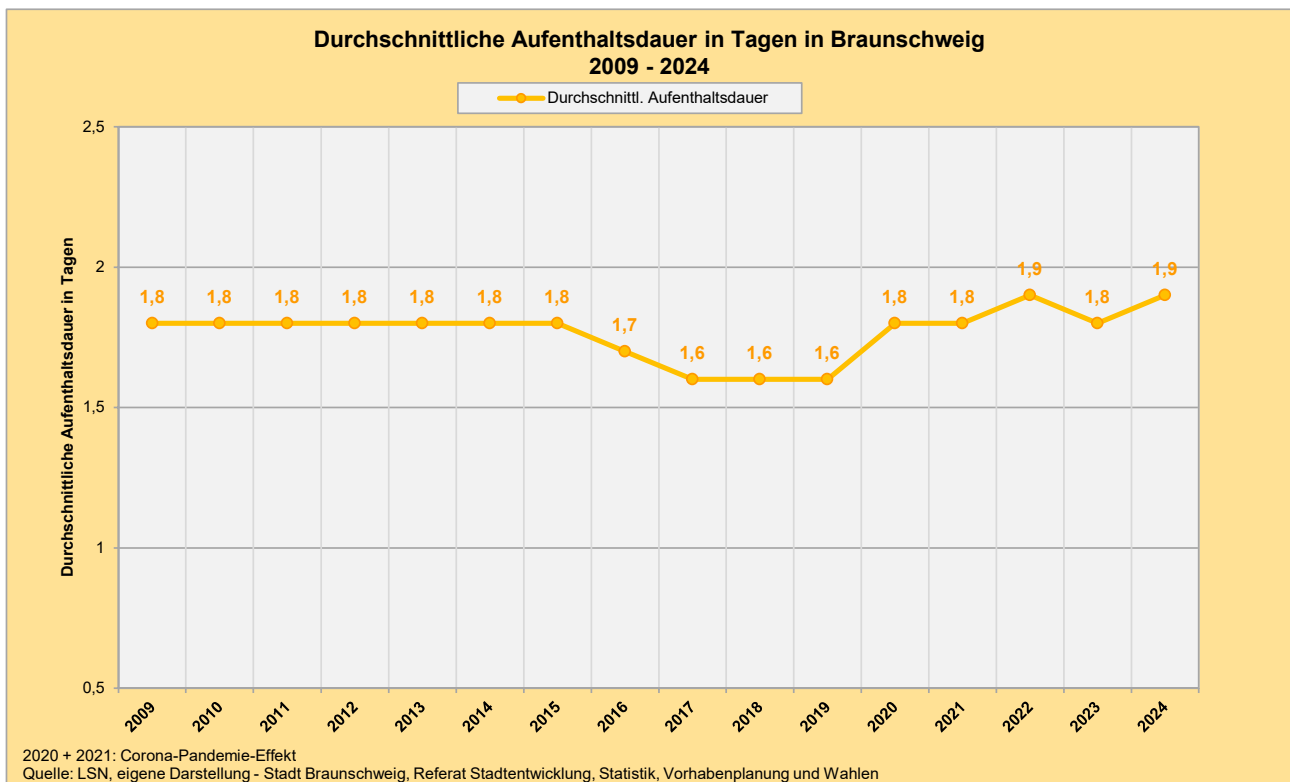
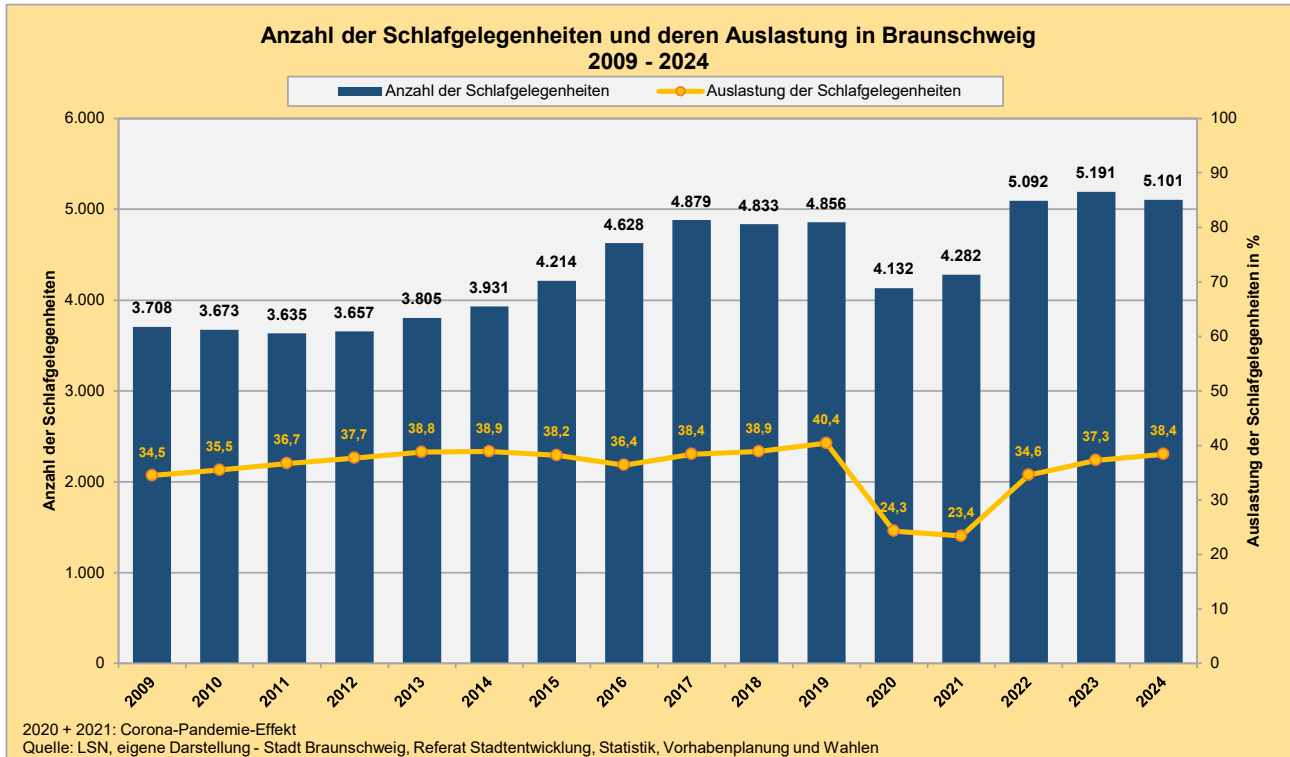
Stadt Braunschweig
Entwicklung der geöff. Beherbergungsbetriebe seit 2009

Jahr	Geöffnete Beherbergungsbetriebe ¹⁾			
	Insgesamt	Veränderung zum Vorjahr		Index 2009=100
		absolut	in %	
2009	48	.	.	100
2010	46	-2	-4,2	96
2011	45	-1	-2,2	94
2012	44	-1	-2,2	92
2013	44	0	0,0	92
2014	46	2	4,5	96
2015	48	2	4,3	100
2016	48	0	0,0	100
2017	46	-2	-4,2	96
2018	47	1	2,2	98
2019	46	-1	-2,1	96
2020	42	-4	-8,7	88
2021	43	1	2,4	90
2022	47	4	9,3	98
2023	50	3	6,4	104
2024	50	0	0,0	104

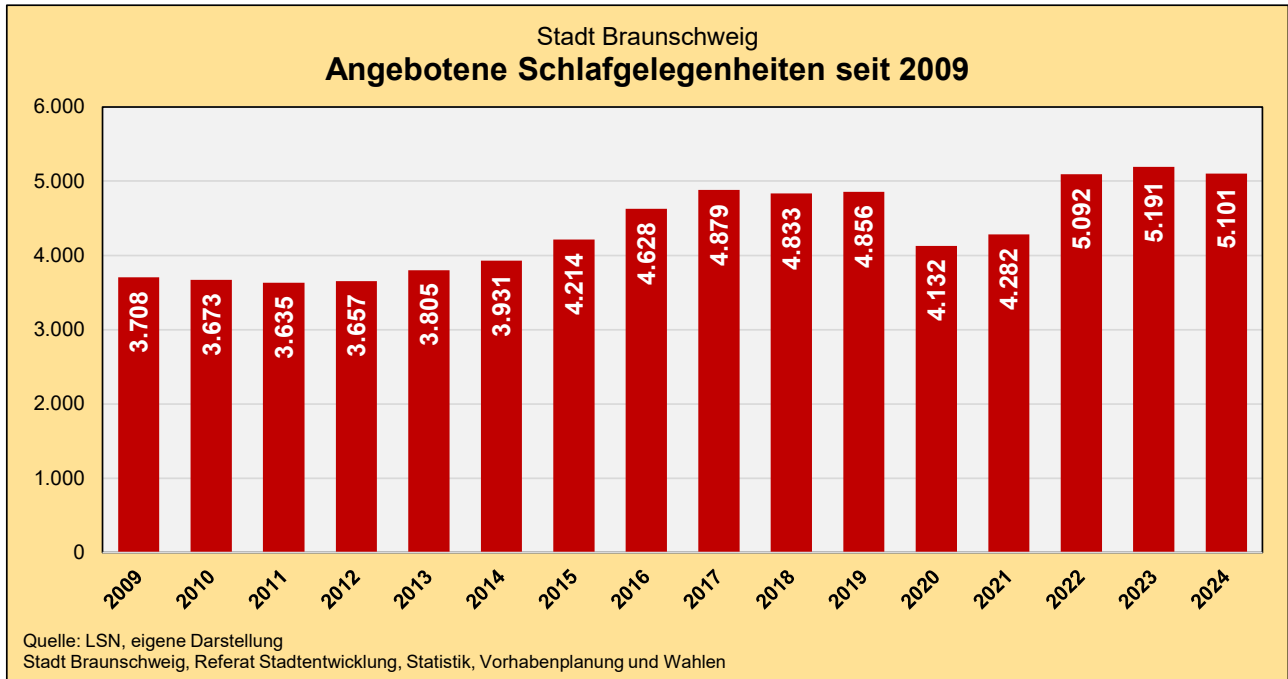
¹⁾ Jahreswerte gleich Jahresdurchschnittswerte.
Quelle: LSN, eigene Berechnung

Definition: Geöffnete Beherbergungsbetriebe
Seit 2009 geöffnete Beherbergungsbetriebe mit mindestens 10 Schlafgelegenheiten sowie geöffnete (Tourismus-)Campingplätze mit mindestens 10 Stellplätzen.

Kapazitätsauslastungen im Überblick



Entwicklung der angebotenen Schlafgelegenheiten 2009 - 2024



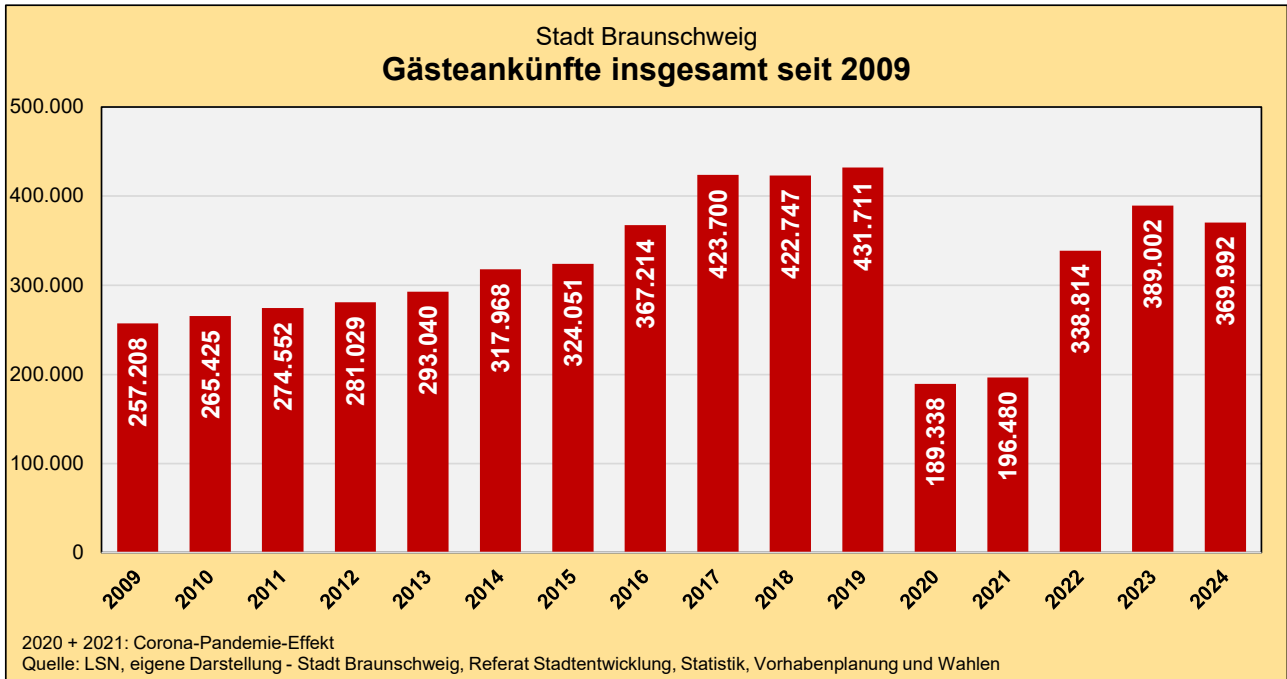
Stadt Braunschweig
Entwicklung der angebotenen Schlafgelegenheiten seit 2009

Jahr	Angebotene Schlafgelegenheiten ¹⁾			
	Insgesamt	Veränderung zum Vorjahr		Index 2009=100
		absolut	in %	
2009	3.708	.	.	100
2010	3.673	-35	-0,9	99
2011	3.635	-38	-1,0	98
2012	3.657	22	0,6	99
2013	3.805	148	4,0	103
2014	3.931	126	3,3	106
2015	4.214	283	7,2	114
2016	4.628	414	9,8	125
2017	4.879	251	5,4	132
2018	4.833	-46	-0,9	130
2019	4.856	23	0,5	131
2020	4.132	-724	-14,9	111
2021	4.282	150	3,6	115
2022	5.092	810	18,9	137
2023	5.191	99	1,9	140
2024	5.101	-90	-1,7	138

¹⁾ Jahreswerte gleich Jahresdurchschnittswerte.
Quelle: LSN, eigene Berechnung

Definition: Schlafgelegenheiten
Gästebetten, wobei Doppelbetten als 2 Schlafgelegenheiten zählen.
Bei (Tourismus-)Campingplätzen wird 1 Stellplatz mit 4 Schlafgelegenheiten gleichgesetzt.

Entwicklung der Gästeankünfte insgesamt 2009 - 2024



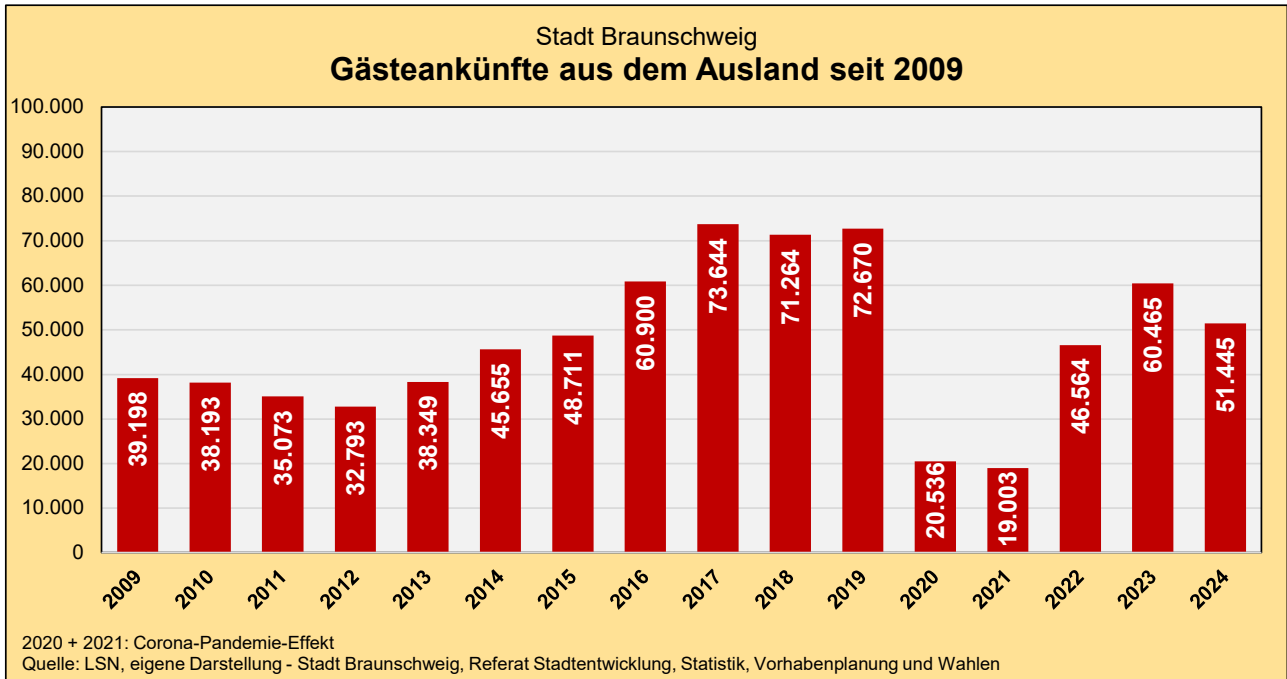
Stadt Braunschweig
Entwicklung der Gästeankünfte insgesamt seit 2009

Jahr	Gästeankünfte insgesamt			
	Insgesamt	Veränderung zum Vorjahr		Index
		absolut	in %	2009=100
2009	257.208	.	.	100
2010	265.425	8.217	3,2	103
2011	274.552	9.127	3,4	107
2012	281.029	6.477	2,4	109
2013	293.040	12.011	4,3	114
2014	317.968	24.928	8,5	124
2015	324.051	6.083	1,9	126
2016	367.214	43.163	13,3	143
2017	423.700	56.486	15,4	165
2018	422.747	-953	-0,2	164
2019	431.711	8.964	2,1	168
2020	189.338	-242.373	-56,1	74
2021	196.480	7.142	3,8	76
2022	338.814	142.334	72,4	132
2023	389.002	50.188	14,8	151
2024	369.992	-19.010	-4,9	144

Quelle: LSN, eigene Berechnung

Definition: Gästeankünfte insgesamt
Zahl aller Gäste, die während eines Kalenderjahres mindestens eine Nacht in einem Beherbergungsbetrieb eine Schlafgelegenheit belegt haben.

Entwicklung der Gästeankünfte aus dem Ausland 2009 - 2024



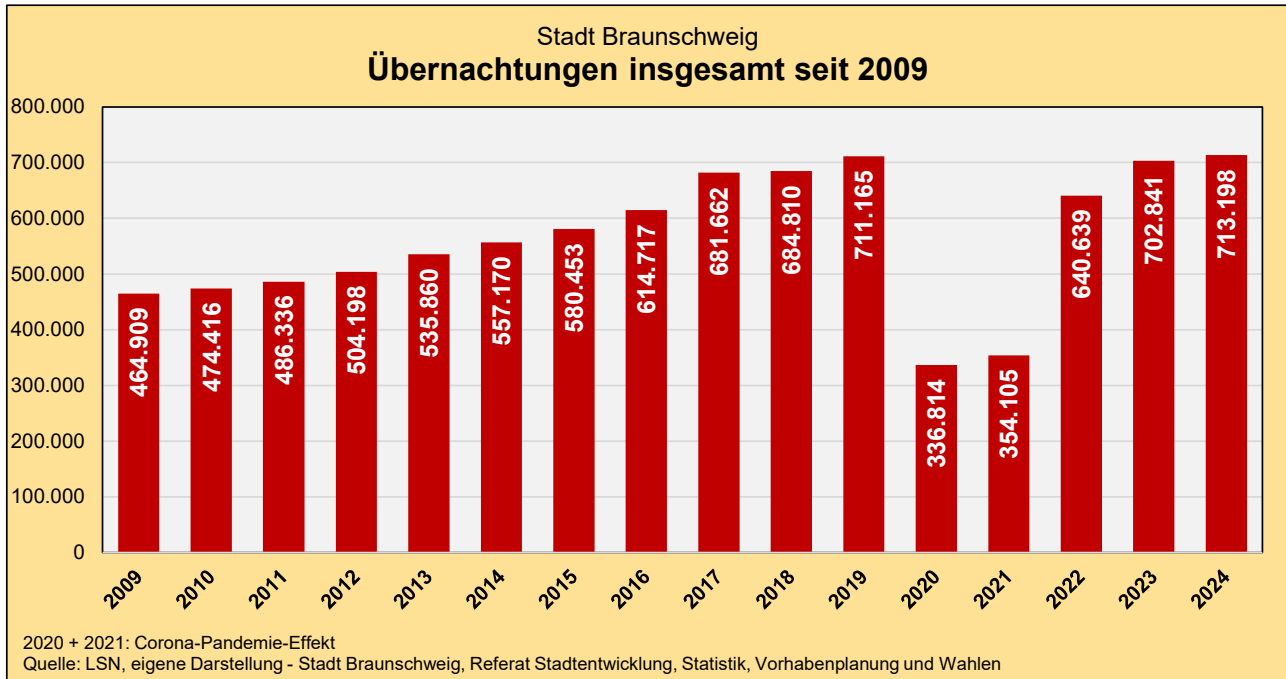
Stadt Braunschweig
Entwicklung der Gästeankünfte aus dem Ausland seit 2009

Jahr	Gästeankünfte aus dem Ausland			
	Insgesamt	Veränderung zum Vorjahr		Index 2009=100
		absolut	in %	
2009	39.198	.	.	100
2010	38.193	-1.005	-2,6	97
2011	35.073	-3.120	-8,2	89
2012	32.793	-2.280	-6,5	84
2013	38.349	5.556	16,9	98
2014	45.655	7.306	19,1	116
2015	48.711	3.056	6,7	124
2016	60.900	12.189	25,0	155
2017	73.644	12.744	20,9	188
2018	71.264	-2.380	-3,2	182
2019	72.670	1.406	2,0	185
2020	20.536	-52.134	-71,7	52
2021	19.003	-1.533	-7,5	48
2022	46.564	27.561	145,0	119
2023	60.465	13.901	29,9	154
2024	51.445	-9.020	-14,9	131

Quelle: LSN, eigene Berechnung

Definition: Gästeankünfte aus dem Ausland
Anzahl der Gäste mit einem (Haupt-)Wohnsitz außerhalb Deutschlands, die während eines Kalenderjahres mindestens eine Nacht in einem Beherbergungsbetrieb eine Schlafgelegenheit belegt haben.

Entwicklung der Übernachtungen insgesamt 2009 - 2024



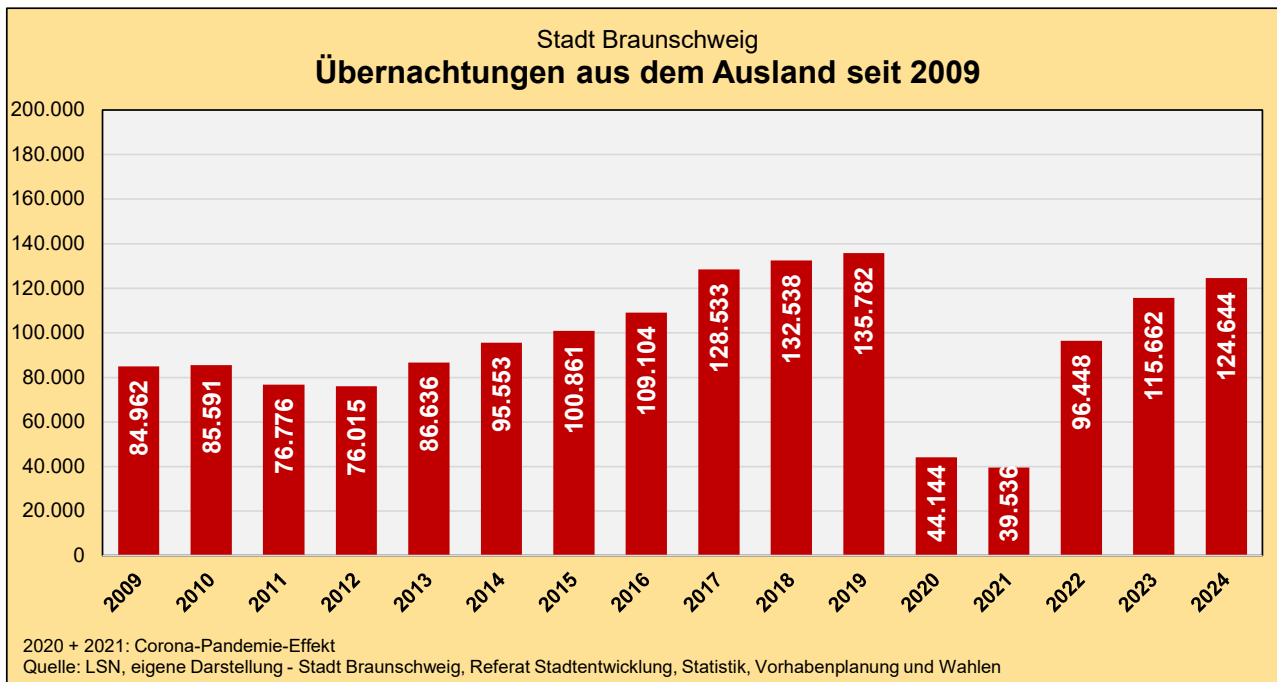
Stadt Braunschweig
Entwicklung der Übernachtungen insgesamt seit 2009

Jahr	Übernachtungen insgesamt			
	Insgesamt	Veränderung zum Vorjahr		Index
		absolut	in %	2009=100
2009	464.909	.	.	100
2010	474.416	9.507	2,0	102
2011	486.336	11.920	2,5	105
2012	504.198	17.862	3,7	108
2013	535.860	31.662	6,3	115
2014	557.170	21.310	4,0	120
2015	580.453	23.283	4,2	125
2016	614.717	34.264	5,9	132
2017	681.662	66.945	10,9	147
2018	684.810	3.148	0,5	147
2019	711.165	26.355	3,8	153
2020	336.814	-374.351	-52,6	72
2021	354.105	17.291	5,1	76
2022	640.639	286.534	80,9	138
2023	702.841	62.202	9,7	151
2024	713.198	10.357	1,5	153

Quelle: LSN, eigene Berechnung

Definition: Übernachtungen insgesamt
Zahl der Übernachtungen aller Gäste, die im Berichtszeitraum in einem Beherbergungsbetrieb ankamen oder aus dem vorherigen Berichtszeitraum noch anwesend waren.

Entwicklung der Übernachtungen aus dem Ausland 2009 - 2024



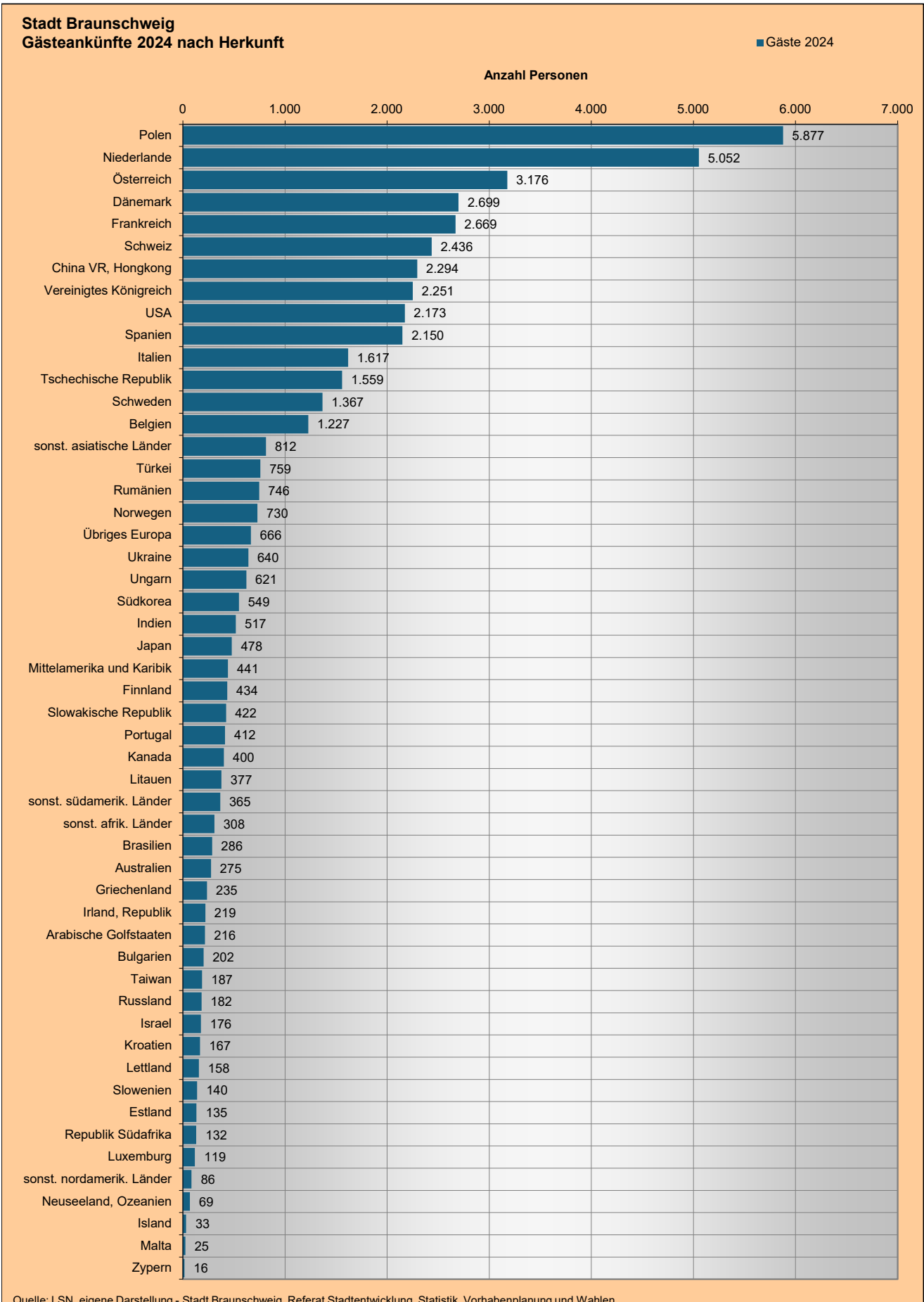
Stadt Braunschweig
Entwicklung der Übernachtungen insgesamt seit 2009

Jahr	Übernachtungen aus dem Ausland			
	Insgesamt	Veränderung zum Vorjahr		Index 2009=100
		absolut	in %	
2009	84.962	.	.	100
2010	85.591	629	0,7	101
2011	76.776	-8.815	-10,3	90
2012	76.015	-761	-1,0	89
2013	86.636	10.621	14,0	102
2014	95.553	8.917	10,3	112
2015	100.861	5.308	5,6	119
2016	109.104	8.243	8,2	128
2017	128.533	19.429	17,8	151
2018	132.538	4.005	3,1	156
2019	135.782	3.244	2,4	160
2020	44.144	-91.638	-67,5	52
2021	39.536	-4.608	-10,4	47
2022	96.448	56.912	143,9	114
2023	115.662	19.214	19,9	136
2024	124.644	8.982	7,8	147

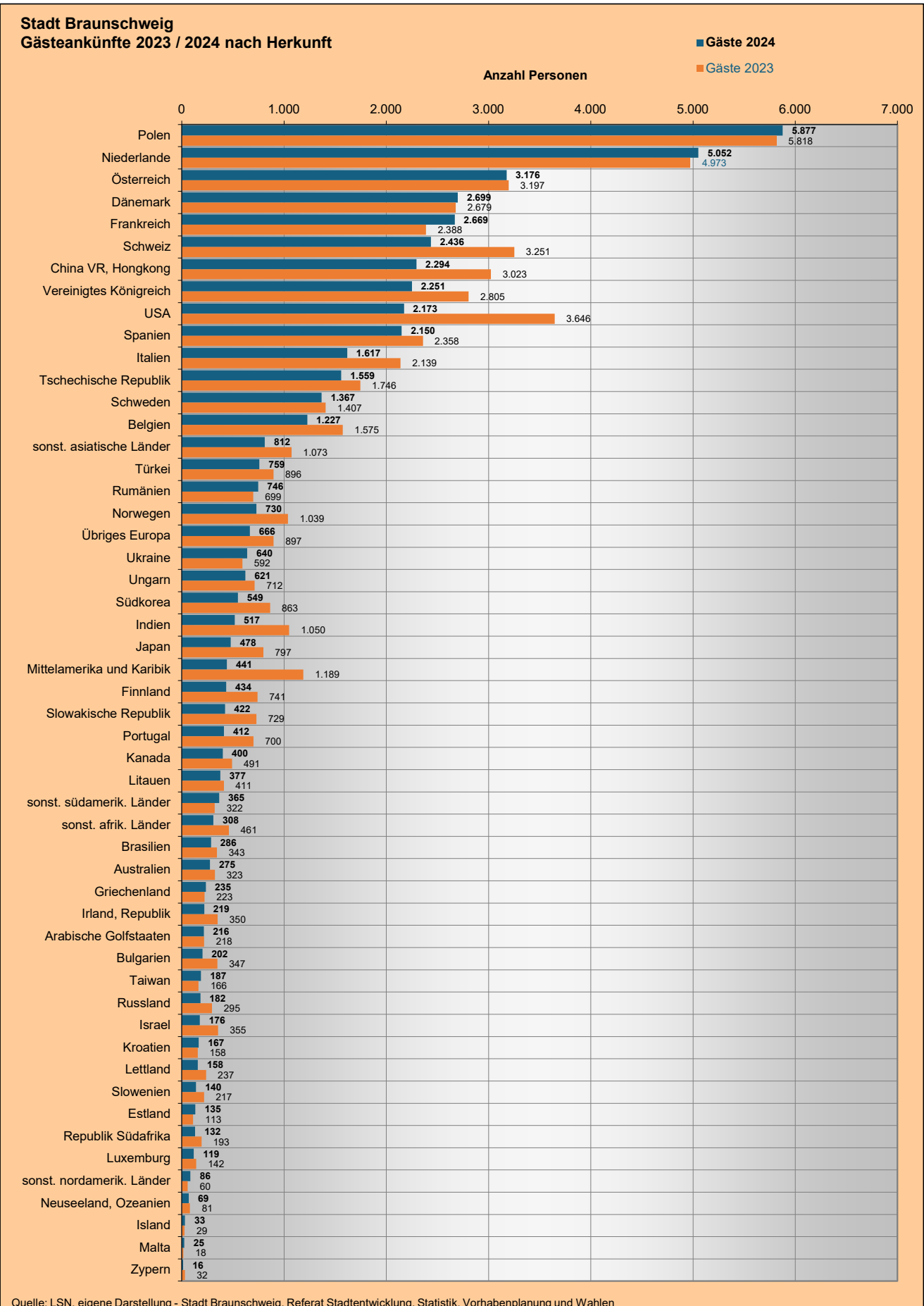
Quelle: LSN, eigene Berechnung

Definition: Übernachtungen aus dem Ausland
Zahl der Übernachtungen der Gäste mit einem (Haupt-) Wohnsitz außerhalb Deutschlands, die im Berichtszeitraum in einem Beherbergungsbetrieb ankamen oder aus dem vorherigen Berichtszeitraum noch anwesend waren.

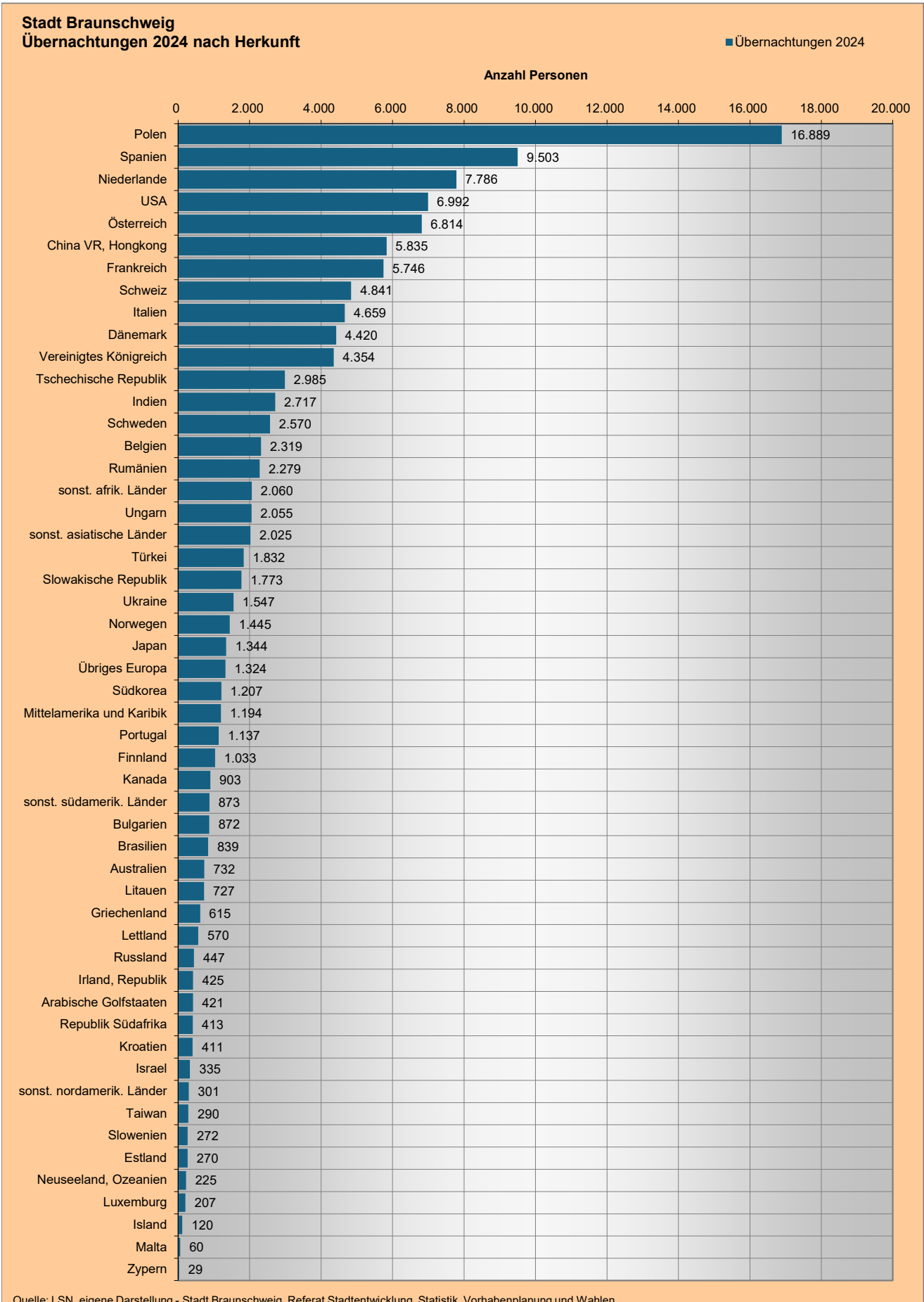
Gästekünfte nach Herkunft - 2024



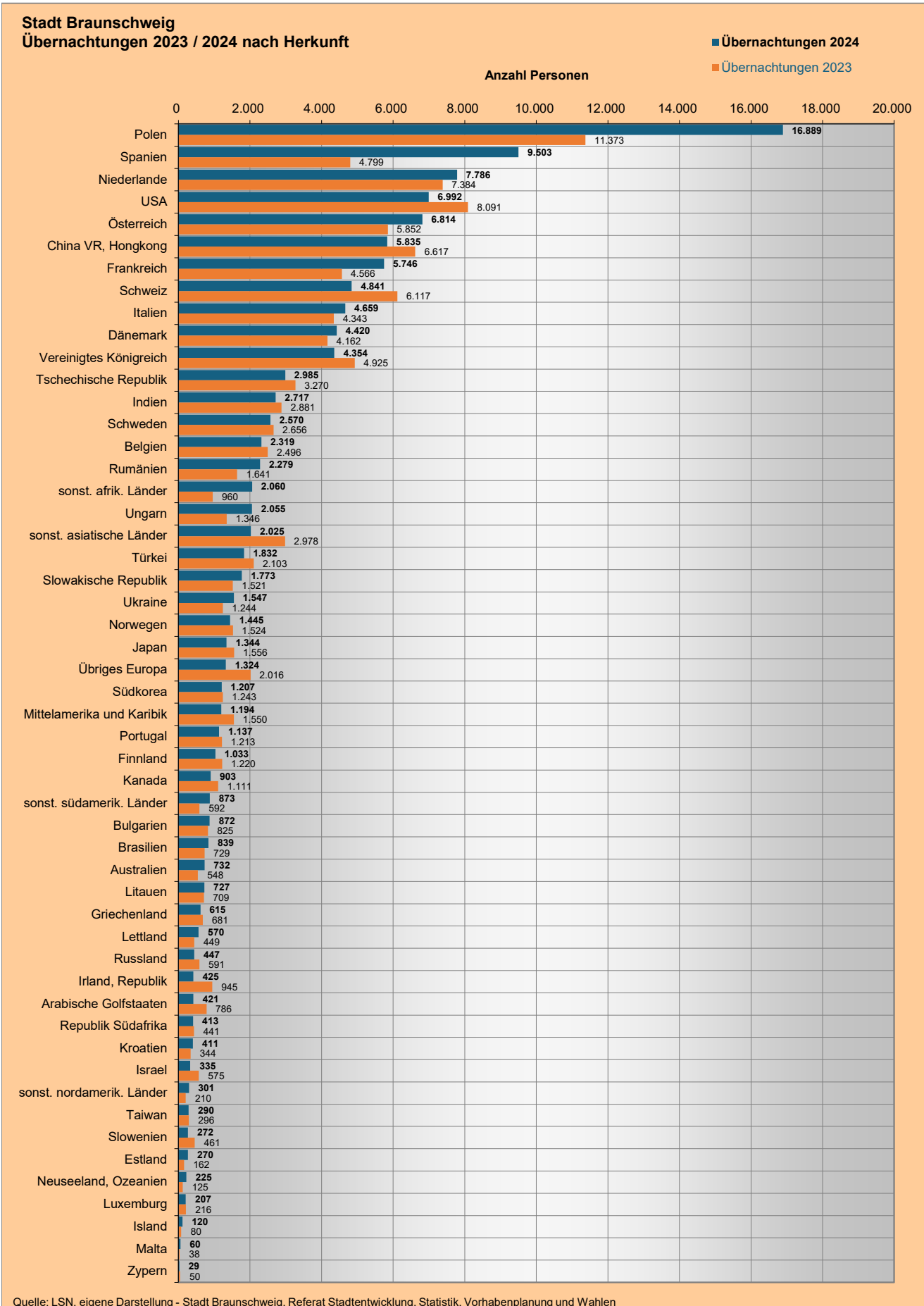
Gästekünfte nach Herkunft - 2023 / 2024



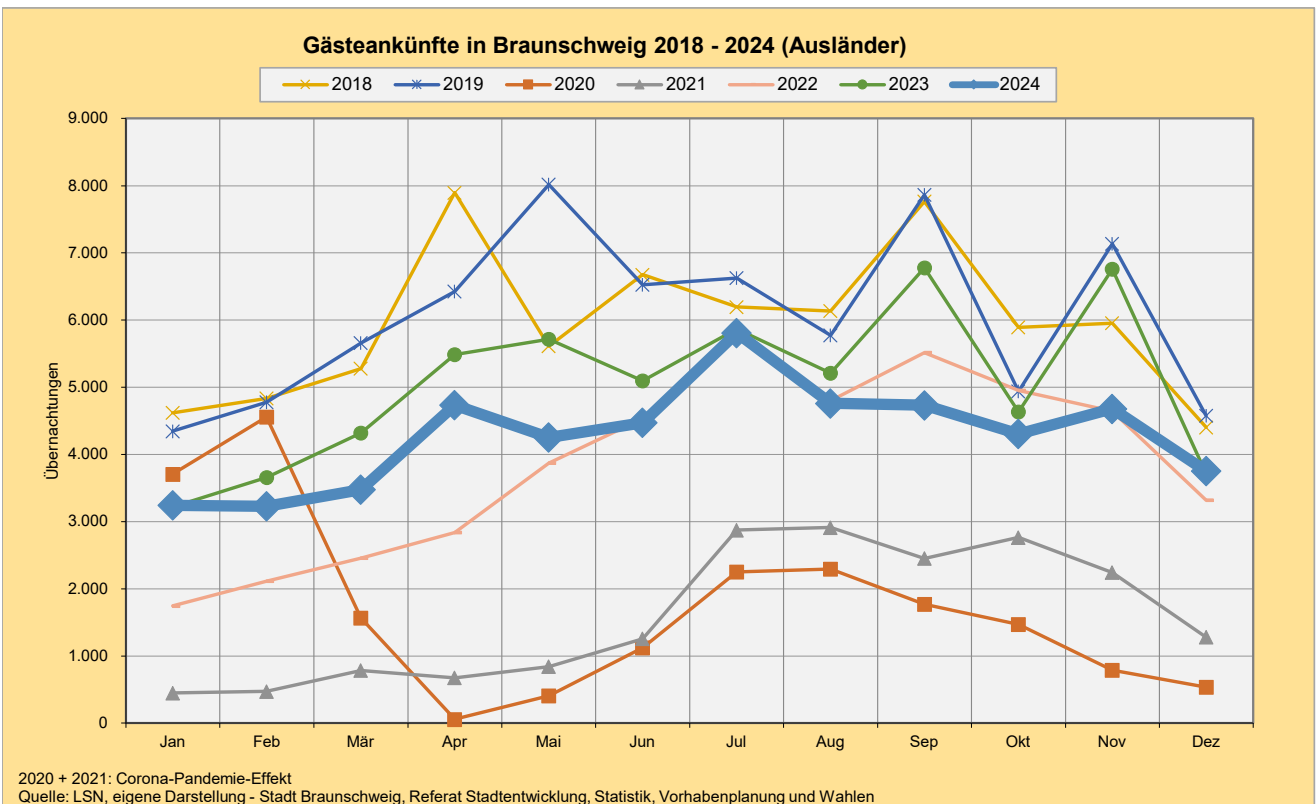
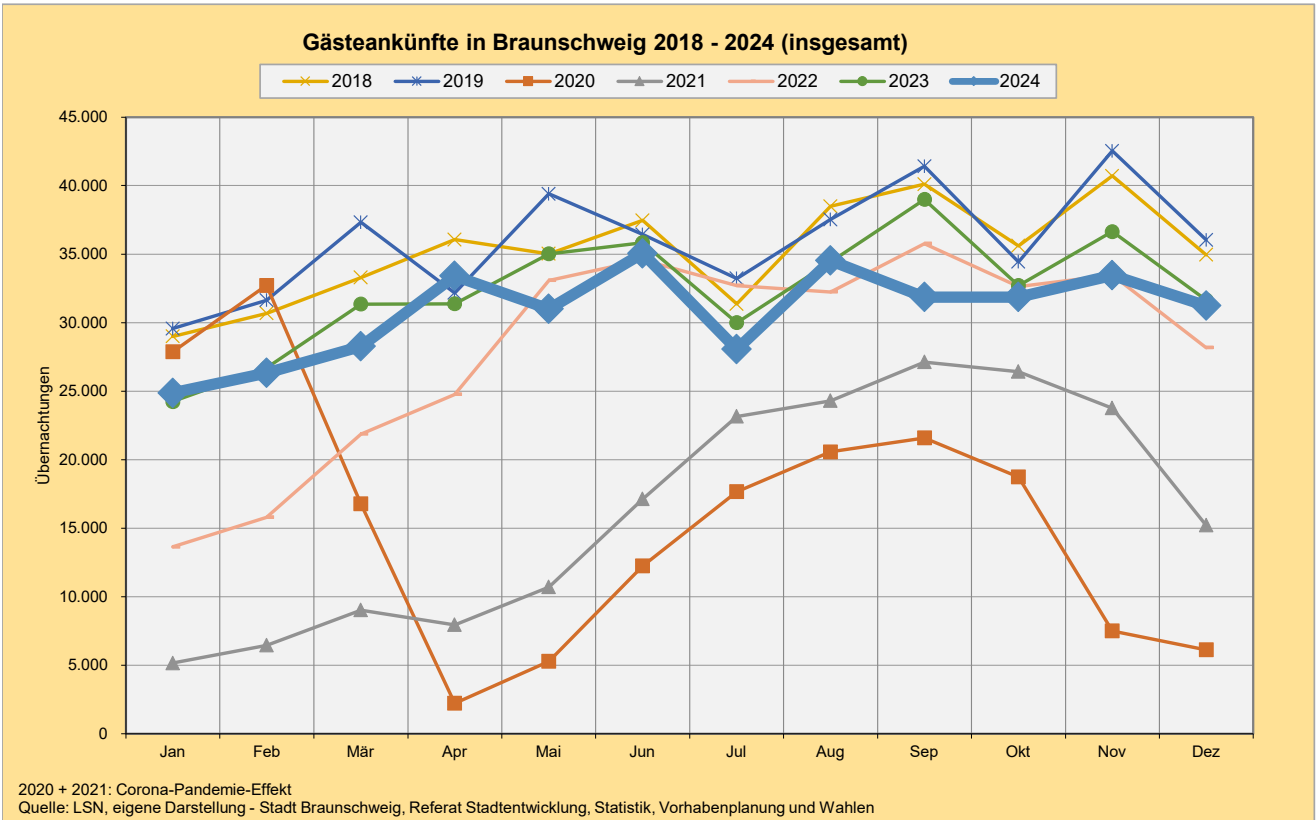
Übernachtungen nach Herkunft - 2024



Übernachtungen nach Herkunft - 2023 / 2024



Gästekünfte im Jahresverlauf - 2018 bis 2024



Übernachtungen im Jahresverlauf - 2018 bis 2024

