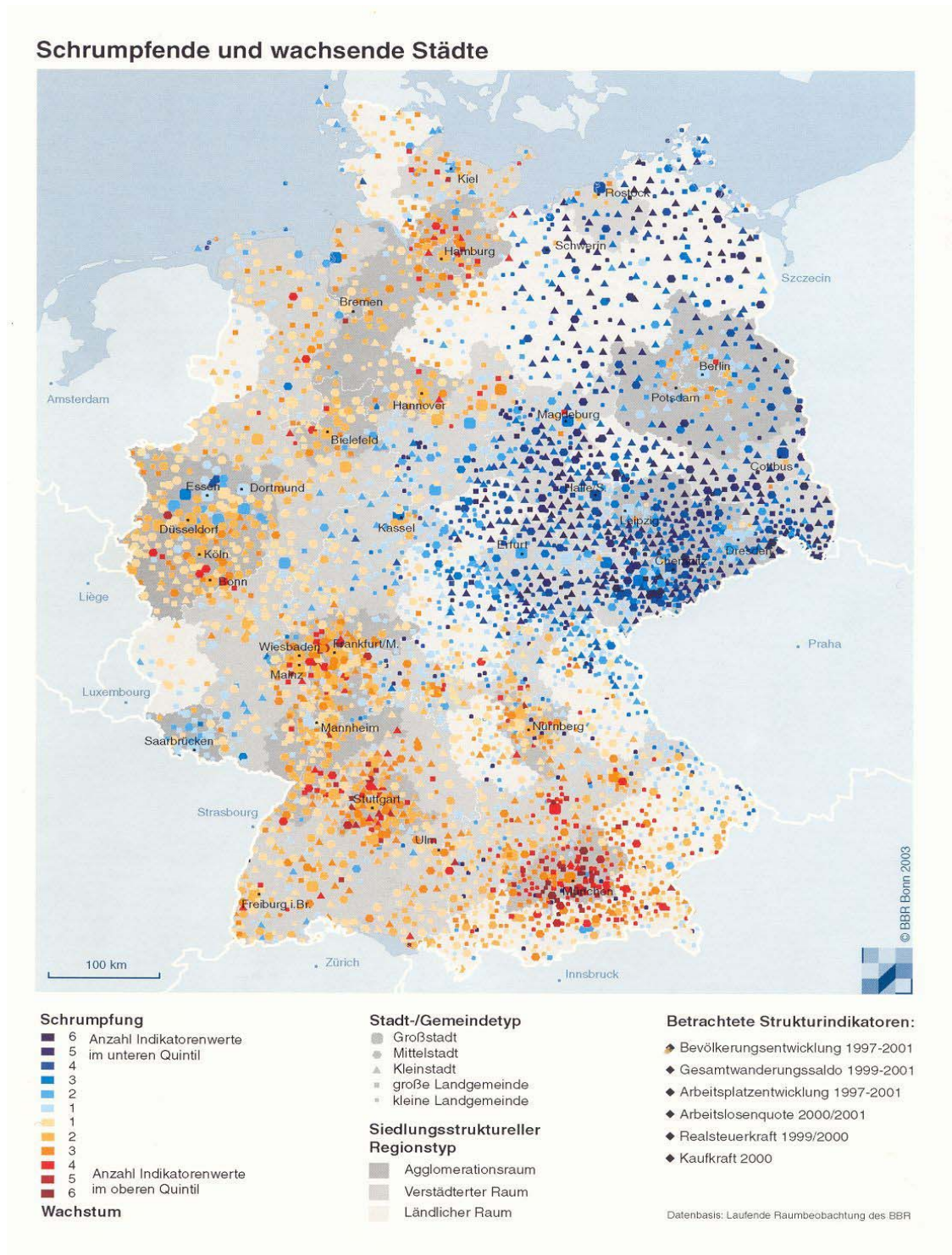


Bevölkerungsentwicklung deutscher Großstädte 1992-2003-2020



Bevölkerungsentwicklung deutscher Großstädte

Mitgl.	Stadt	Bevölkerung insgesamt 31.12.1992	Bevölkerung insgesamt 31.12.2000	Bevölkerung insgesamt 31.12.2003	Bevölkerung Prognose 2020*
X	Berlin	3.465.748	3.382.169	3.388.477	3.498.500
X	Hamburg	1.688.785	1.715.392	1.734.083	1.681.200
X	München	1.256.638	1.210.223	1.247.873	1.228.300
X	Köln	960.631	962.884	965.954	990.300
O	Frankfurt/M.	663.952	646.550	643.432	638.100
O	Dortmund	600.669	588.994	589.661	514.900
X	Essen	627.269	595.243	589.499	524.200
X	Stuttgart	599.415	583.875	589.161	554.800
O	Düsseldorf	578.135	569.364	572.511	546.600
X	Bremen	554.377	539.403	544.853	491.400
X	Hannover	523.627	515.001	516.160	483.100
O	Duisburg	539.094	514.915	506.496	445.100
	Leipzig	558.600	493.208	497.531	448.100
X	Nürnberg	500.198	488.400	493.553	456.000
X	Dresden	512.700	477.807	483.632	464.600
O	Bochum	400.356	391.147	387.283	359.900
X	Wuppertal	388.102	366.434	362.137	307.600
O	Bielefeld	324.287	321.758	328.452	296.500
X	Bonn	298.227	302.247	311.052	308.200
X	Mannheim	318.446	306.729	308.353	291.300
X	Karlsruhe	279.329	278.558	282.595	286.700
	Gelsenkirchen	295.368	278.695	272.445	236.500
X	Wiesbaden	268.069	270.109	271.995	274.200
O	Münster	267.072	265.609	269.579	259.300
	Mönchengladbach	265.069	263.014	262.391	239.800
O	Augsburg	264.852	254.982	259.217	254.800
	Aachen	245.627	244.386	256.605	235.100
	Chemnitz	283.590	251.903	249.922	192.600
X	Braunschweig	258.347	245.816	245.076	231.900
X	Halle/Saale	299.884	247.736	240.119	240.700
	Krefeld	248.413	239.916	238.565	214.000
X	Kiel	249.199	232.612	233.039	217.300
O	Magdeburg	272.516	231.450	227.535	225.200
O	Oberhausen	226.025	222.151	220.033	210.200
O	Lübeck	217.500	213.399	212.754	207.300
O	Freiburg	195.789	205.102	212.495	218.700
X	Erfurt	228.100	200.564	201.645	183.500
O	Hagen	214.912	203.151	200.039	170.300
X	Rostock	241.106	200.506	198.303	172.200
	Gesamt:	20.180.023	19.521.402	19.614.505	18.799.000
	dar. Städte über 500.000 Einw.:	12.058.340	11.824.013	11.888.160	11.596.500
	Städte mit 200.000-500.000 Einw.:	7.563.083	7.204.181	7.228.814	6.754.400
X	Mainz	184.646	182.870	185.532	190.400
X	Saarbrücken	192.322	183.257	181.860	.
X	Osnabrück	166.837	164.101	165.517	136.400
X	Solingen	167.112	164.973	164.543	155.800
X	Ludwigshafen	167.641	162.233	162.836	152.100
X	Heidelberg	140.282	140.259	142.959	141.200
X	Heilbronn	121.052	119.205	120.705	124.500
X	Siegen	111.130	108.476	107.768	.
X	Trier	98.958	99.410	100.180	105.200
X	Schwerin	124.084	101.267	97.694	92.200
X	Esslingen	92.337	90.007	91.980	.
X	Flensburg	87.526	84.281	85.300	77.700
X	Bamberg	70.995	69.036	69.899	66.000
	Ausgewählte sonstige Städte insg.:	1.724.922	1.669.375	1.676.773	.

X = Mitgl. FK SE / O = Mitgl. AK SSW

*) Quelle: INKAR-Pro / BBR-Raumordnungsprognose 2020 für 440 Kreise und kreisfreie Städte Deutschlands

Bevölkerungsentwicklung deutscher Großstädte

Mitgl.	Stadt	Bevölkerungsentwicklung absolut			Bevölkerungsentwicklung in vH				
		1993-2000	2001-2003	2000-2020*	1993-2000	2001-2003	2000-2020*		
X	über 500.000 Einwohner	Berlin	-83.579	6.308	116.331	-2,4	0,2	3,4	
X		Hamburg	26.607	18.691	-34.192	1,6	1,1	-2,0	
X		München	-46.415	37.650	18.077	-3,7	3,1	1,5	
X		Köln	2.253	3.070	27.416	0,2	0,3	2,8	
O		Frankfurt/M.	-17.402	-3.118	-8.450	-2,6	-0,5	-1,3	
O		Dortmund	-11.675	667	-74.094	-1,9	0,1	-12,6	
X		Essen	-32.026	-5.744	-71.043	-5,1	-1,0	-11,9	
X		Stuttgart	-15.540	5.286	-29.075	-2,6	0,9	-5,0	
O		Düsseldorf	-8.771	3.147	-22.764	-1,5	0,6	-4,0	
X		Bremen	-14.974	5.450	-48.003	-2,7	1,0	-8,9	
X		Hannover	-8.626	1.159	-31.901	-1,6	0,2	-6,2	
O		Duisburg	-24.179	-8.419	-69.815	-4,5	-1,6	-13,6	
		200.000 - 500.000 Einwohner	Leipzig	-65.392	4.323	-45.108	-11,7	0,9	-9,1
X			Nürnberg	-11.798	5.153	-32.400	-2,4	1,1	-6,6
X	Dresden		-34.893	5.825	-13.207	-6,8	1,2	-2,8	
O	Bochum		-9.209	-3.864	-31.247	-2,3	-1,0	-8,0	
X	Wuppertal		-21.668	-4.297	-58.834	-5,6	-1,2	-16,1	
O	Bielefeld		-2.529	6.694	-25.258	-0,8	2,1	-7,8	
X	Bonn		4.020	8.805	5.953	1,3	2,9	2,0	
X	Mannheim		-11.717	1.624	-15.429	-3,7	0,5	-5,0	
X	Karlsruhe		-771	4.037	8.142	-0,3	1,4	2,9	
	Gelsenkirchen		-16.673	-6.250	-42.195	-5,6	-2,2	-15,1	
X	Wiesbaden		2.040	1.886	4.091	0,8	0,7	1,5	
O	Münster		-1.463	3.970	-6.309	-0,5	1,5	-2,4	
	Mönchengladbach		-2.055	-623	-23.214	-0,8	-0,2	-8,8	
O	Augsburg		-9.870	4.235	-182	-3,7	1,7	-0,1	
	Aachen		-1.241	12.219	-9.286	-0,5	5,0	-3,8	
	Chemnitz		-31.687	-1.981	-59.303	-11,2	-0,8	-23,5	
X	Braunschweig		-12.531	-740	-13.916	-4,9	-0,3	-5,7	
X	Halle/Saale		-52.148	-7.617	-7.036	-17,4	-3,1	-2,8	
	Krefeld		-8.497	-1.351	-25.916	-3,4	-0,6	-10,8	
X	Kiel		-16.587	427	-15.312	-6,7	0,2	-6,6	
O	Magdeburg		-41.066	-3.915	-6.250	-15,1	-1,7	-2,7	
O	Oberhausen		-3.874	-2.118	-11.951	-1,7	-1,0	-5,4	
O	Lübeck		-4.101	-645	-6.099	-1,9	-0,3	-2,9	
O	Freiburg		9.313	7.393	13.598	4,8	3,6	6,6	
X	Erfurt		-27.536	1.081	-17.064	-12,1	0,5	-8,5	
O	Hagen		-11.761	-3.112	-32.851	-5,5	-1,5	-16,2	
X	Rostock		-40.600	-2.203	-28.306	-16,8	-1,1	-14,1	
	Gesamt:		-658.621	93.103	-722.402	-3,3	0,5	-3,7	
	dar. Städte über 500.000 Einw.:	-234.327	64.147	-227.513	-1,9	0,5	-1,9		
	Städte mit 200.000-500.000 Einw.:	-358.902	24.633	-449.781	-4,7	0,3	-6,2		
X	unter 200.000 Einwohner	Mainz	-1.776	2.662	7.530	-1,0	1,5	4,1	
X		Saarbrücken	-9.065	-1.397	.	-4,7	-0,8	.	
X		Osnabrück	-2.736	1.416	-27.701	-1,6	0,9	-16,9	
X		Solingen	-2.139	-430	-9.173	-1,3	-0,3	-5,6	
X		Ludwigshafen	-5.408	603	-10.133	-3,2	0,4	-6,2	
X		Heidelberg	-23	2.700	941	-0,0	1,9	0,7	
X		Heilbronn	-1.847	1.500	5.295	-1,5	1,3	4,4	
X		Siegen	-2.654	-708	.	-2,4	-0,7	.	
X		Trier	452	770	5.790	0,5	0,8	5,8	
X		Schwerin	-22.817	-3.573	-9.067	-18,4	-3,5	-9,0	
X		Esslingen	-2.330	1.973	.	-2,5	2,2	.	
X		Flensburg	-3.245	1.019	-6.581	-3,7	1,2	-7,8	
X		Bamberg	-1.959	863	-3.036	-2,8	1,3	-4,4	
	Ausgewählte sonstige Städte insg.:	-55.547	7.398	.	-3,2	0,4	.		

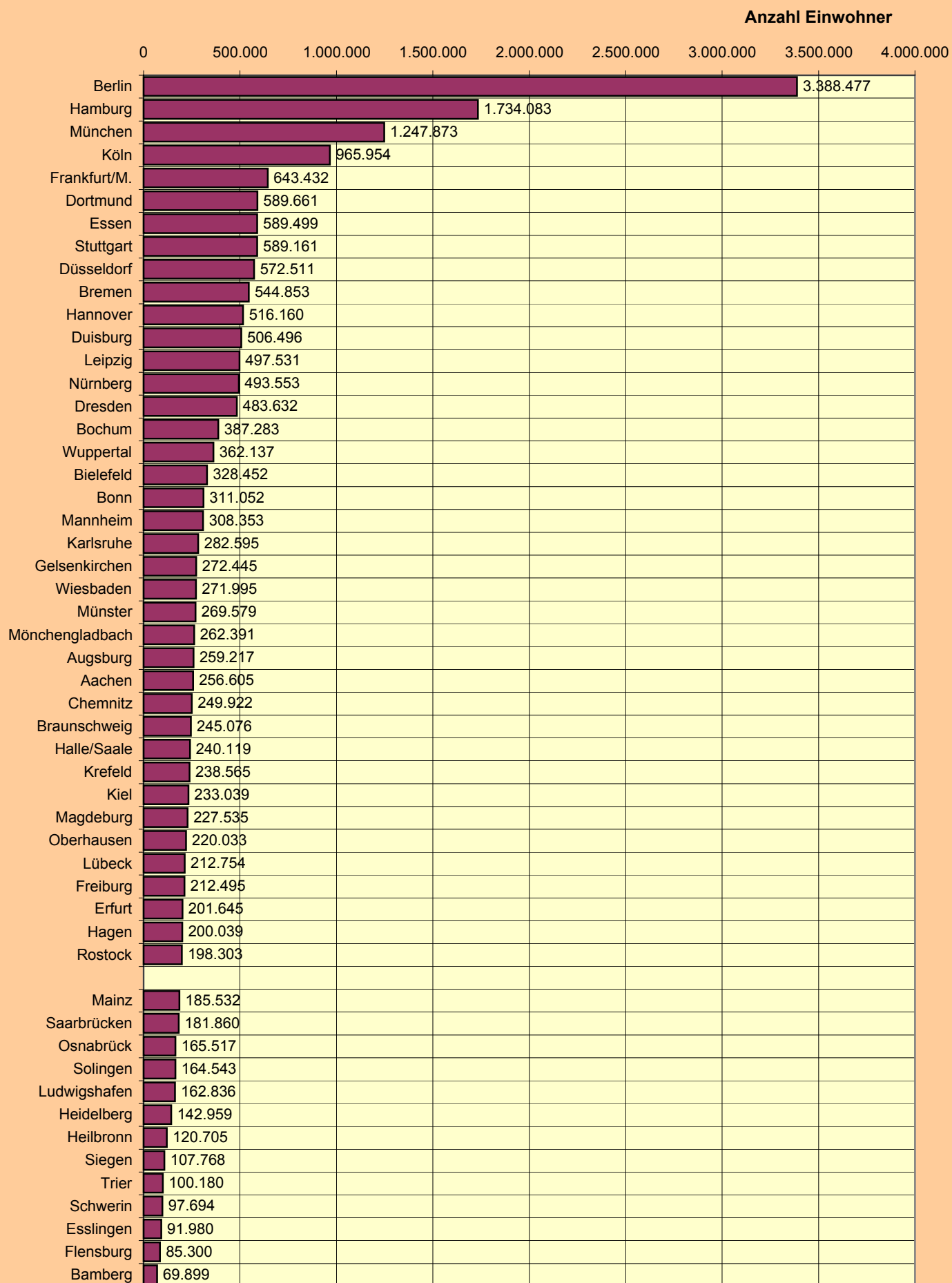
X = Mitgl. FK SE / O = Mitgl. AK SSW

Bevölkerungsentwicklung deutscher Großstädte

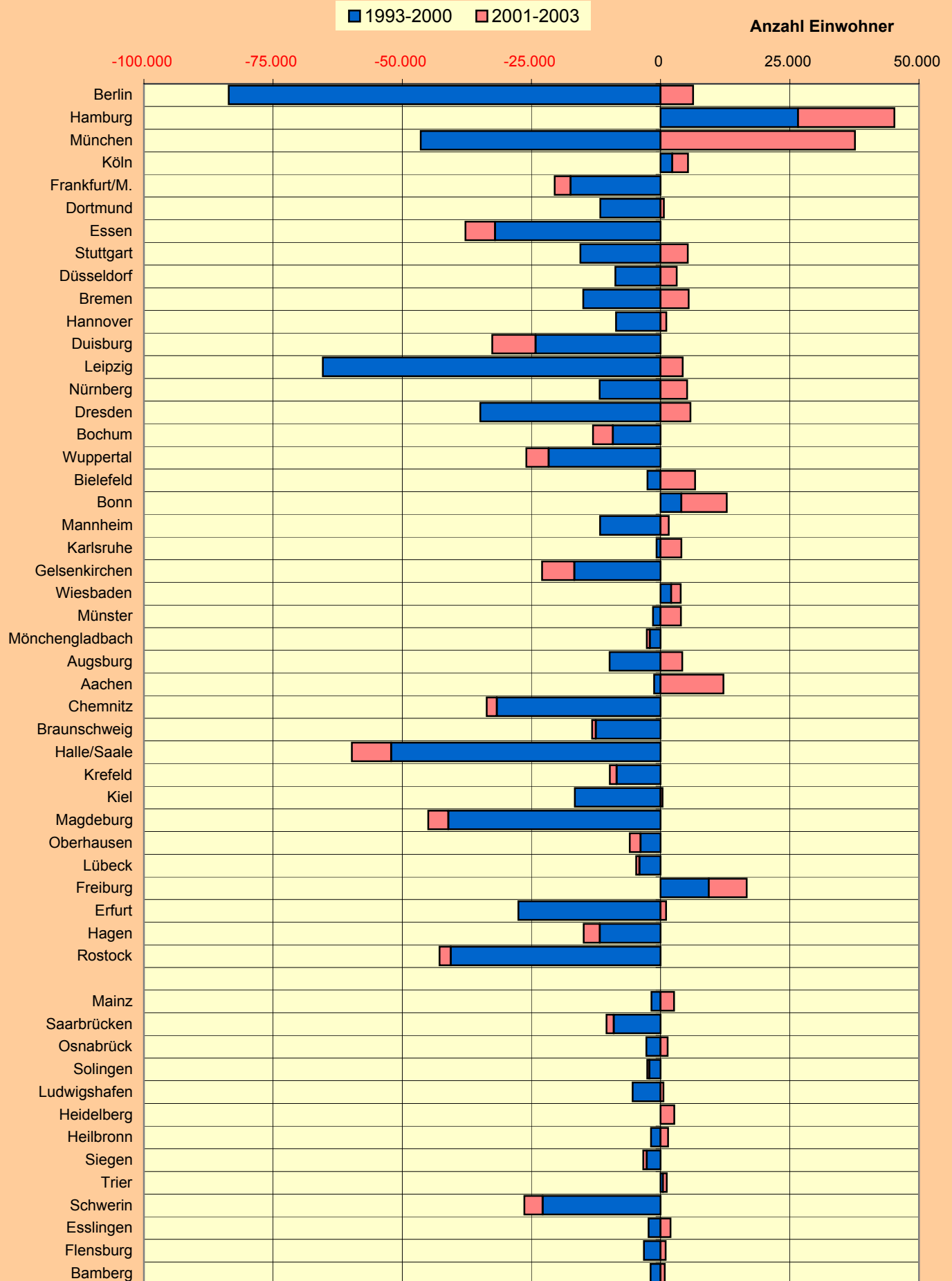
Mitgl.	Stadt	Geburten 2001	Sterbefälle 2001	Natürlicher Saldo 2001	Geburten je Tsd. Ew. 2001	Sterbefälle je Tsd. Ew. 2001	Natürl. Saldo je Tsd. Ew. 2001
X	Berlin	28.624	32.826	-4.202	8,5	9,7	-1,2
X	Hamburg	15.787	17.869	-2.082	9,2	10,4	-1,2
X	München	12.208	11.408	800	10,1	9,4	0,7
X	Köln	9.696	9.350	346	10,1	9,7	0,4
O	Frankfurt/M.	6.236	6.034	202	9,6	9,3	0,3
O	Dortmund	5.275	6.826	-1.551	9,0	11,6	-2,6
X	Essen	4.804	7.653	-2.849	8,1	12,9	-4,8
X	Stuttgart	5.436	5.468	-32	9,3	9,4	-0,1
O	Düsseldorf	5.134	6.392	-1.258	9,0	11,2	-2,2
X	Bremen	4.750	5.997	-1.247	8,8	11,1	-2,3
X	Hannover	4.839	5.770	-931	9,4	11,2	-1,8
O	Duisburg	4.518	6.008	-1.490	8,8	11,7	-2,9
	Leipzig	3.773	5.382	-1.609	7,6	10,9	-3,3
X	Nürnberg	4.364	5.559	-1.195	8,9	11,4	-2,4
X	Dresden	4.129	4.665	-536	8,6	9,8	-1,1
O	Bochum	3.151	4.594	-1.443	8,1	11,7	-3,7
X	Wuppertal	3.272	4.089	-817	8,9	11,2	-2,2
O	Bielefeld	3.206	3.320	-114	10,0	10,3	-0,4
X	Bonn	3.060	2.940	120	10,1	9,7	0,4
X	Mannheim	2.719	3.252	-533	8,9	10,6	-1,7
X	Karlsruhe	2.519	2.959	-440	9,0	10,6	-1,6
	Gelsenkirchen	2.469	3.543	-1.074	8,9	12,7	-3,9
X	Wiesbaden	2.676	2.950	-274	9,9	10,9	-1,0
O	Münster	2.617	2.257	360	9,9	8,5	1,4
	Mönchengladbach	2.555	2.888	-333	9,7	11,0	-1,3
O	Augsburg	2.521	3.029	-508	9,9	11,9	-2,0
	Aachen	2.275	2.272	3	9,3	9,3	0,0
	Chemnitz	1.835	3.012	-1.177	7,3	12,0	-4,7
X	Braunschweig	2.122	3.009	-887	8,6	12,2	-3,6
X	Halle/Saale	1.974	2.647	-673	8,0	10,7	-2,7
	Krefeld	2.096	2.600	-504	8,7	10,8	-2,1
X	Kiel	2.118	2.579	-461	9,1	11,1	-2,0
O	Magdeburg	1.638	2.616	-978	7,1	11,3	-4,2
O	Oberhausen	1.828	2.446	-618	8,2	11,0	-2,8
O	Lübeck	1.947	2.632	-685	9,1	12,3	-3,2
O	Freiburg	1.863	1.800	63	9,1	8,8	0,3
X	Erfurt	1.695	1.943	-248	8,5	9,7	-1,2
O	Hagen	1.870	2.298	-428	9,2	11,3	-2,1
X	Rostock	1.448	1.850	-402	7,2	9,2	-2,0
	Gesamt:	175.047	204.732	-29.685	9,0	10,5	-1,5
	dar. Städte über 500.000 Einw.:	107.307	121.601	-14.294	9,1	10,3	-1,2
	Städte mit 200.000-500.000 Einw.:	63.967	77.749	-13.782	8,9	10,8	-1,9
X	Mainz	1.768	1.772	-4	9,7	9,7	-0,0
X	Saarbrücken	1.488	2.260	-772	8,1	12,3	-4,2
X	Osnabrück	1.461	1.643	-182	8,9	10,0	-1,1
X	Solingen	1.495	1.889	-394	9,1	11,5	-2,4
X	Ludwigshafen	1.451	1.679	-228	8,9	10,3	-1,4
X	Heidelberg	1.154	1.273	-119	8,2	9,1	-0,8
X	Heilbronn	1.124	1.188	-64	9,4	10,0	-0,5
X	Siegen	989	1.141	-152	9,1	10,5	-1,4
X	Trier	885	1.022	-137	8,9	10,3	-1,4
X	Schwerin	767	1.001	-234	7,6	9,9	-2,3
X	Esslingen	924	753	171	10,3	8,4	1,9
X	Flensburg	819	987	-168	9,7	11,7	-2,0
X	Bamberg	592	905	-313	8,6	13,1	-4,5
	Ausgewählte sonstige Städte insg.:	14.917	17.513	-2.596	8,9	10,5	-1,6

X = Mitgl. FK SE / 0 = Mitgl. AK SSW

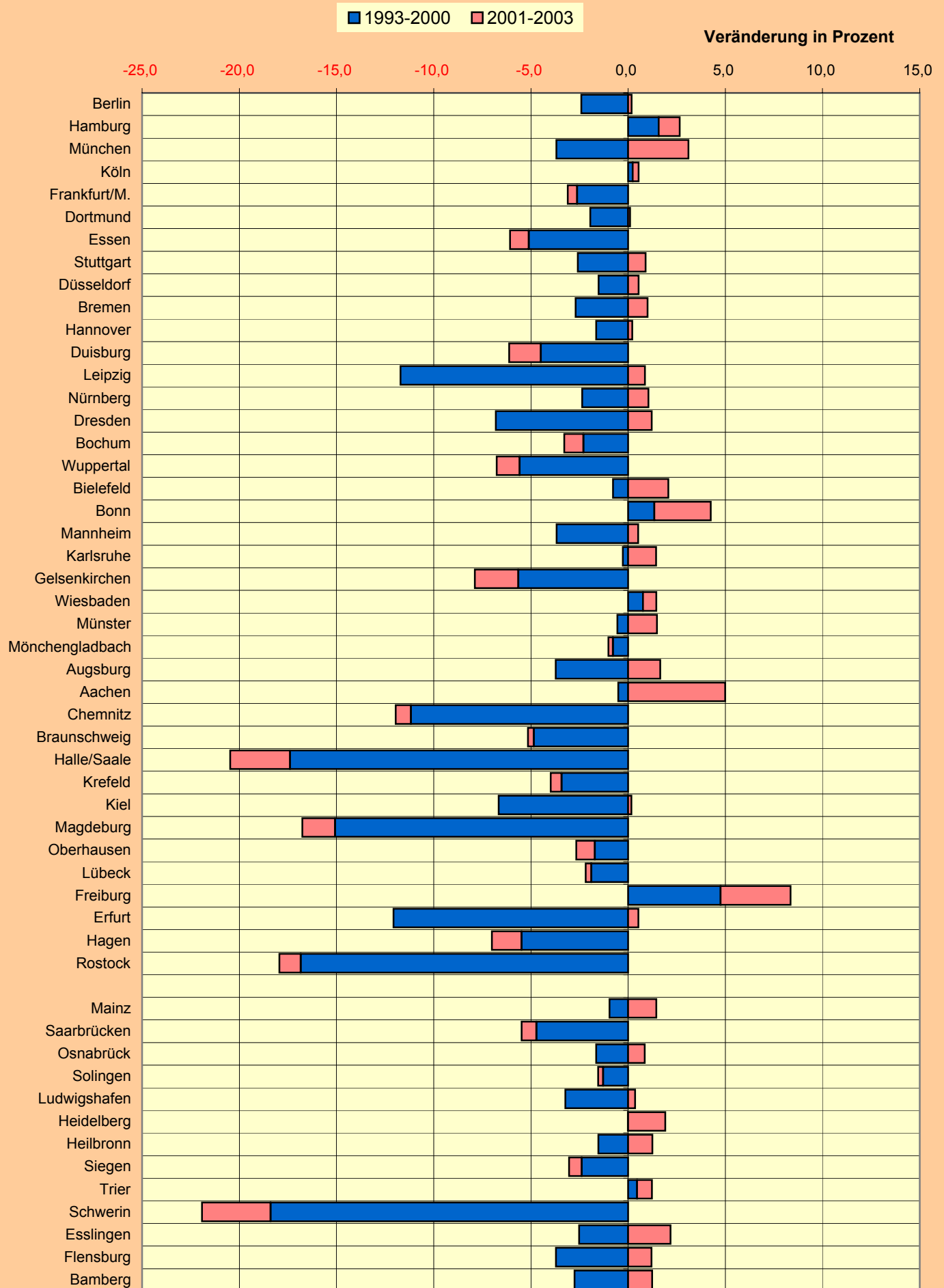
Bevölkerungsstand deutscher Großstädte am 31.12.2003



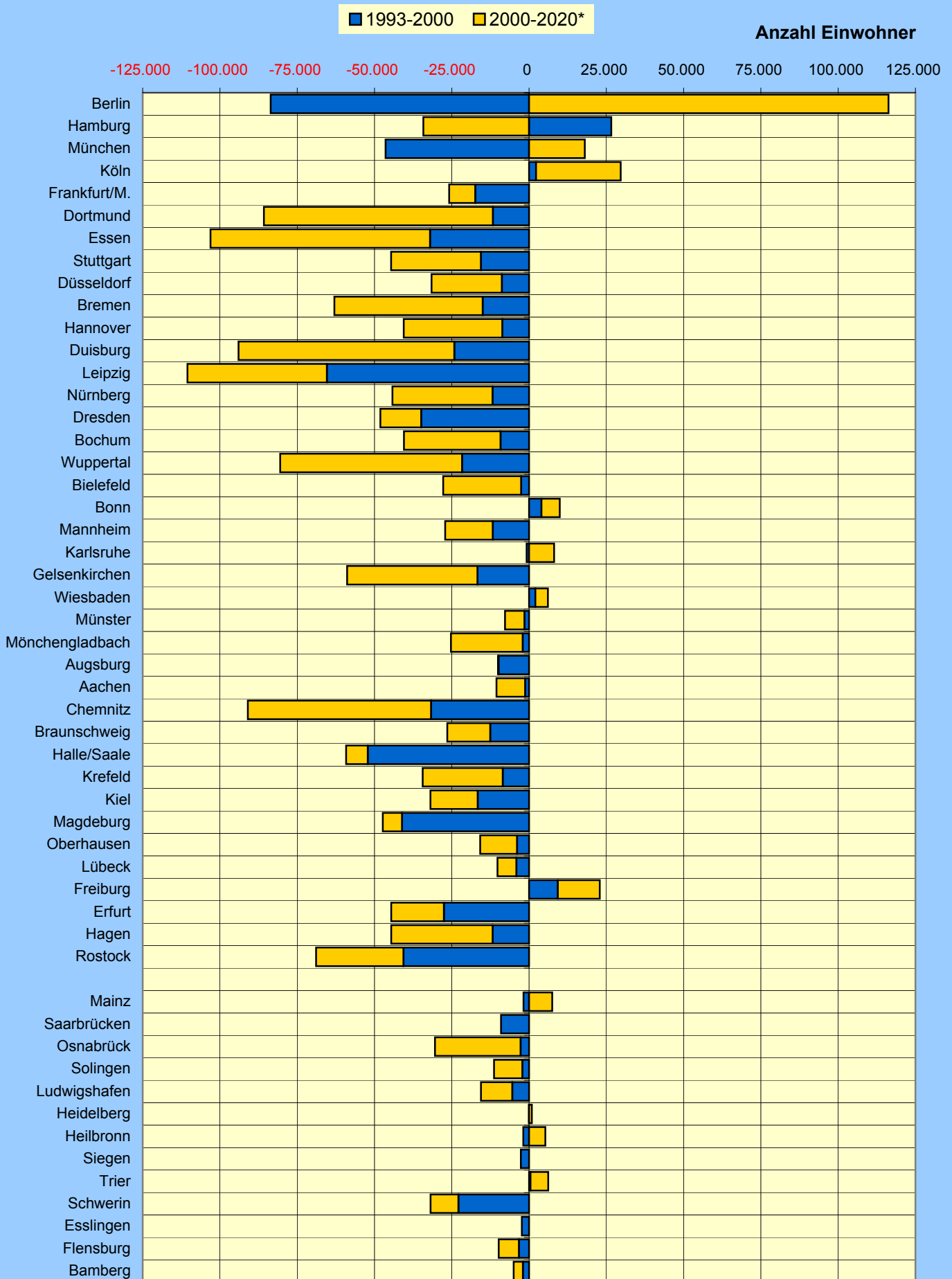
Bevölkerungsentwicklung deutscher Großstädte



Bevölkerungsentwicklung deutscher Großstädte

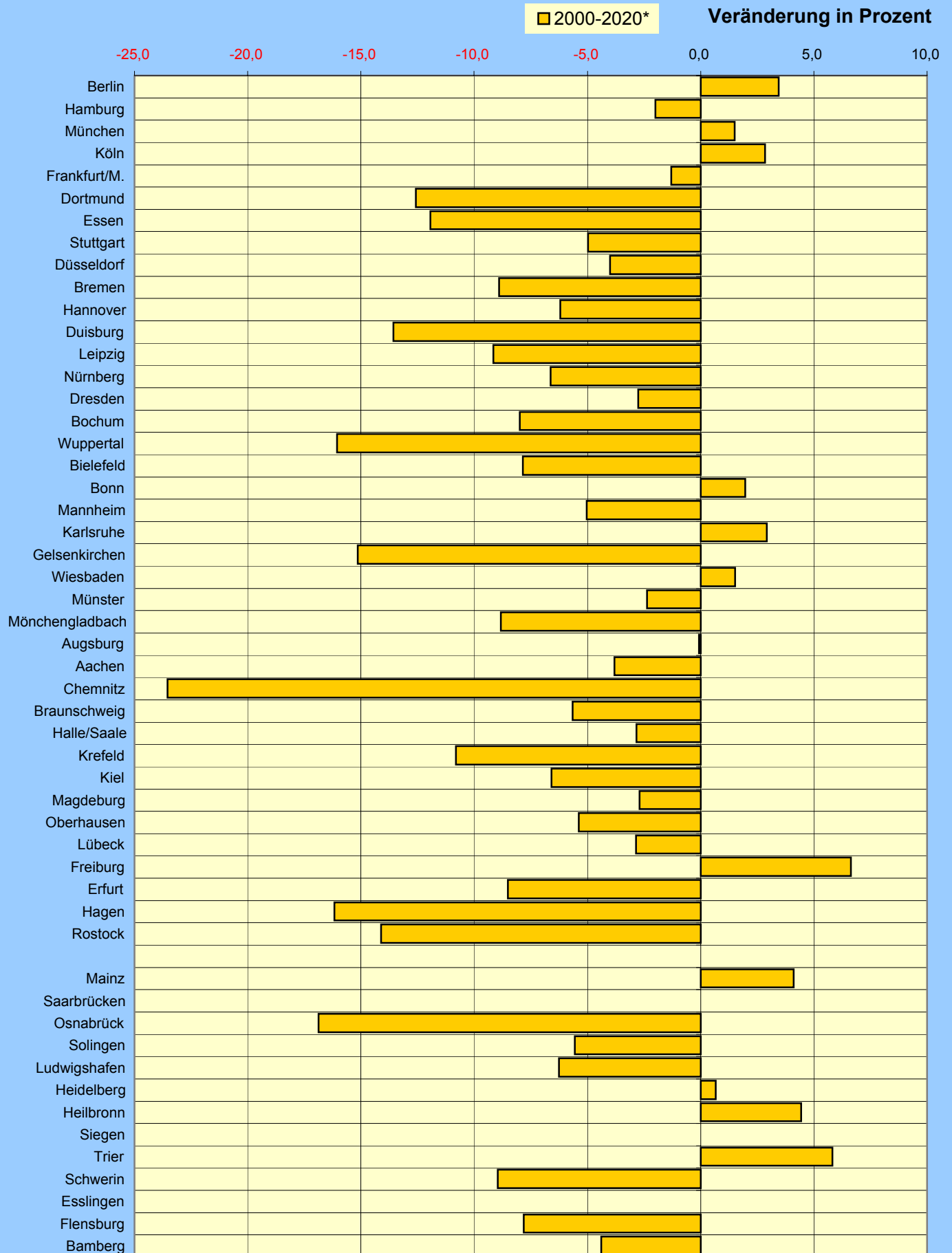


Bevölkerungsentwicklung und -prognose deutscher Großstädte



Quelle: Jahrbücher deutscher Gemeinden, Statistisches Bundesamt; Raumordnungsprognose 2020 des BBR
 Stadt Braunschweig / Referat Stadtentwicklung und Statistik
 0120.01-hph / DST_staedte_bevölkerung_2005.xls-Dia3_Ew-pro / 23.03.2005-12:13

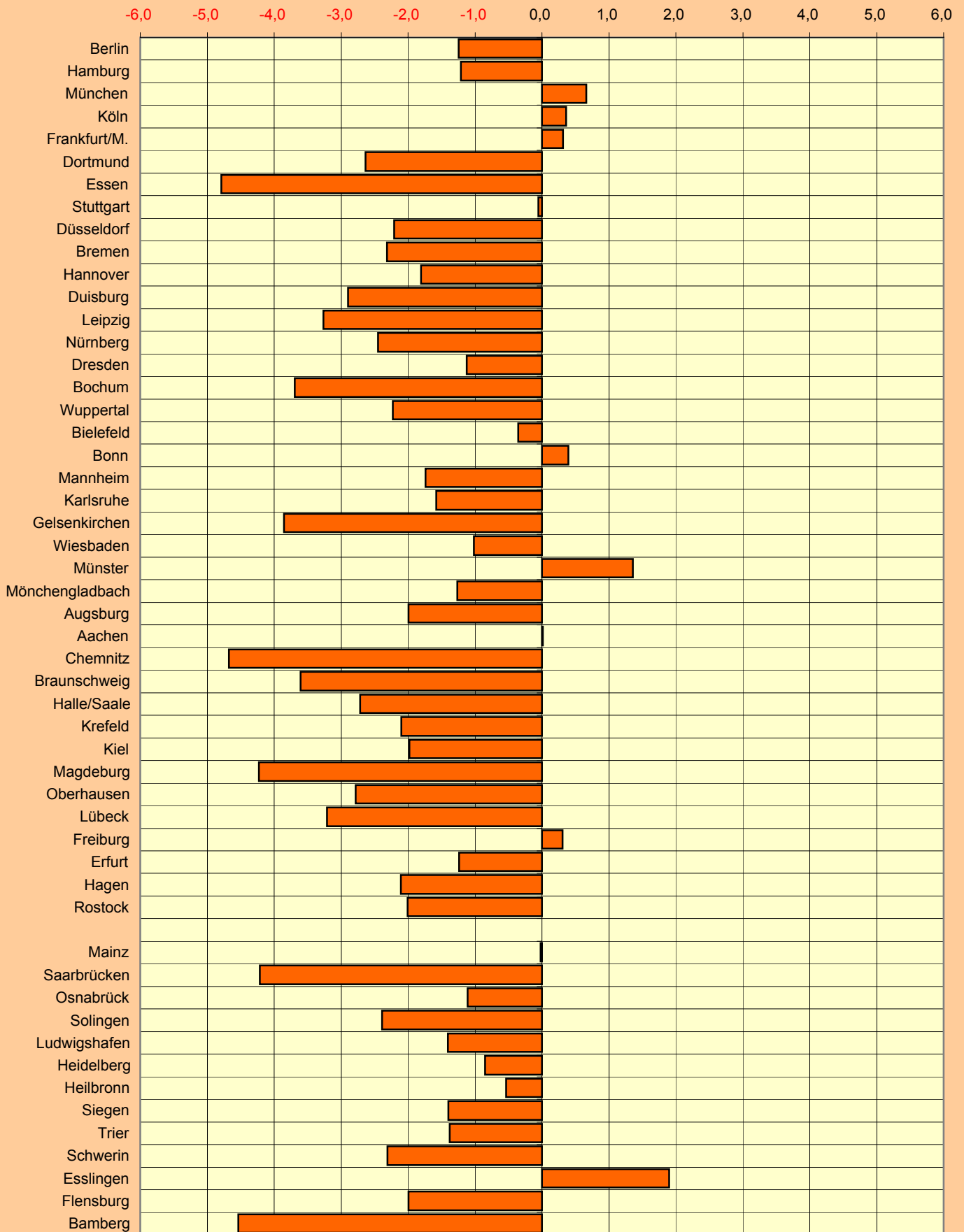
Prognose der Bevölkerungsentwicklung deutscher Großstädte



*) Quelle: Raumordnungsprognose 2020 des BBR
 Stadt Braunschweig / Referat Stadtentwicklung und Statistik
 0120.01-hph / DST_staedte_bevölkerung_2005.xls-Dia4_Ew-pro-vh / 23.03.2005-12:13

Natürlicher Saldo je 1000 Einwohner im Jahr 2001

Geburtenüberschuss/-defizit je 1000 Einwohner



Geburten und Sterbefälle je 1000 Einwohner im Jahr 2001

