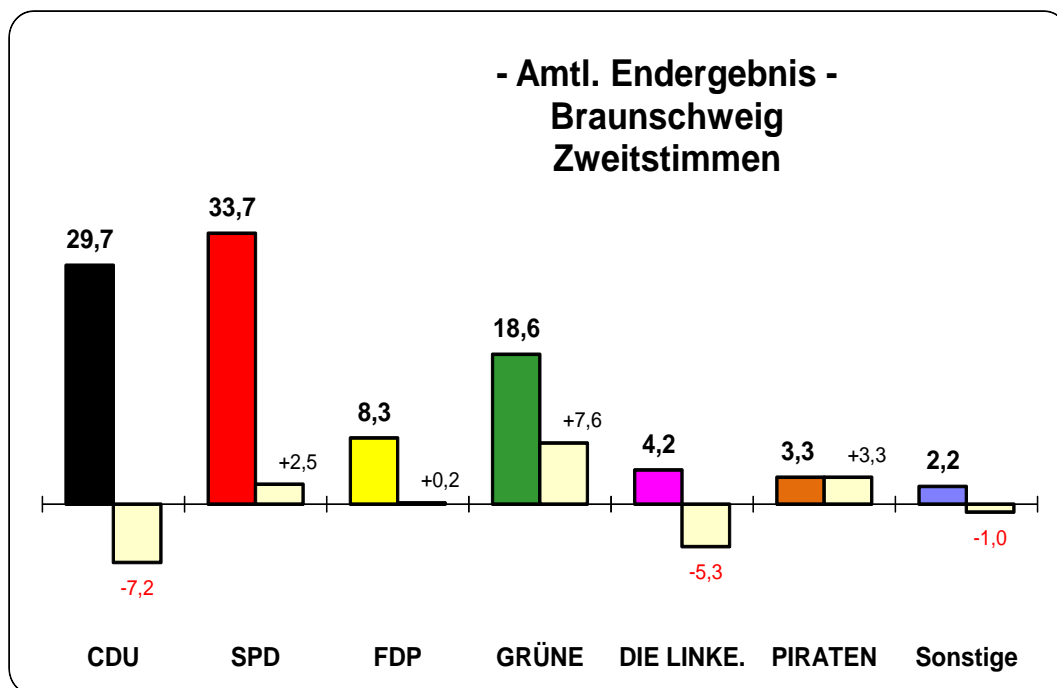
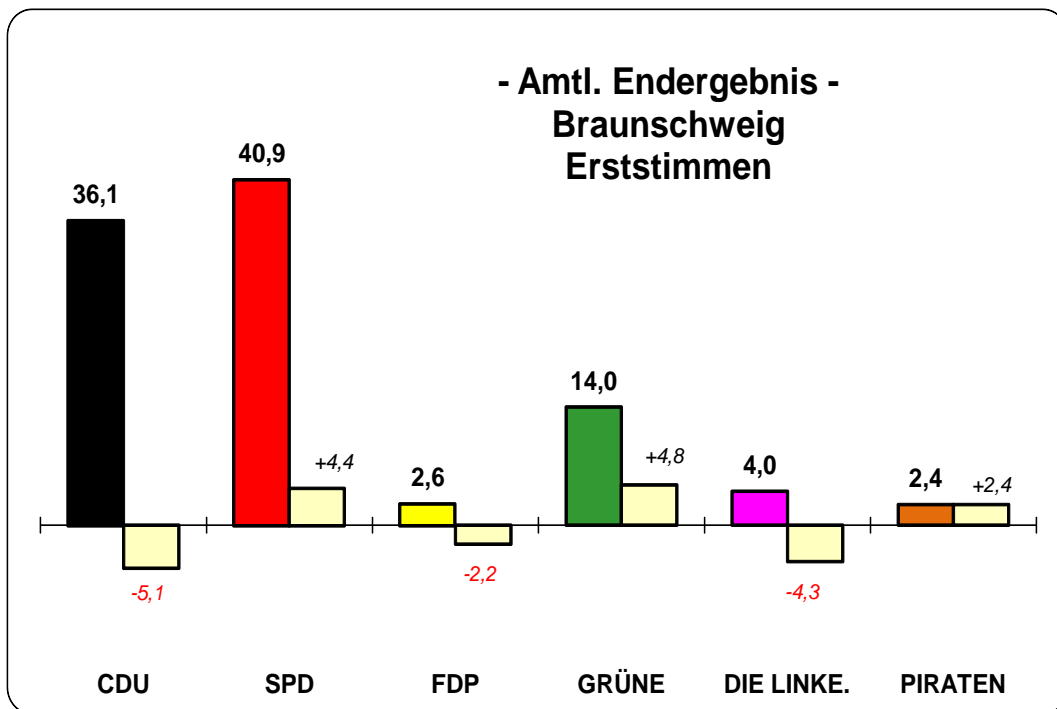




## Landtagswahl 20. Januar 2013

### - Stadt Braunschweig -





## Landtagswahl 20. Januar 2013 - Stadt Braunschweig -

AMTL. ENDERGEBNIS aus **205** von 205 Wahlbezirken,  
darunter **36** von 36 Briefwahlbezirken.

A	Wahlberechtigte insg.	192.582
B	Wähler insg.	115.397
	Wahlbeteiligung	59,9 %

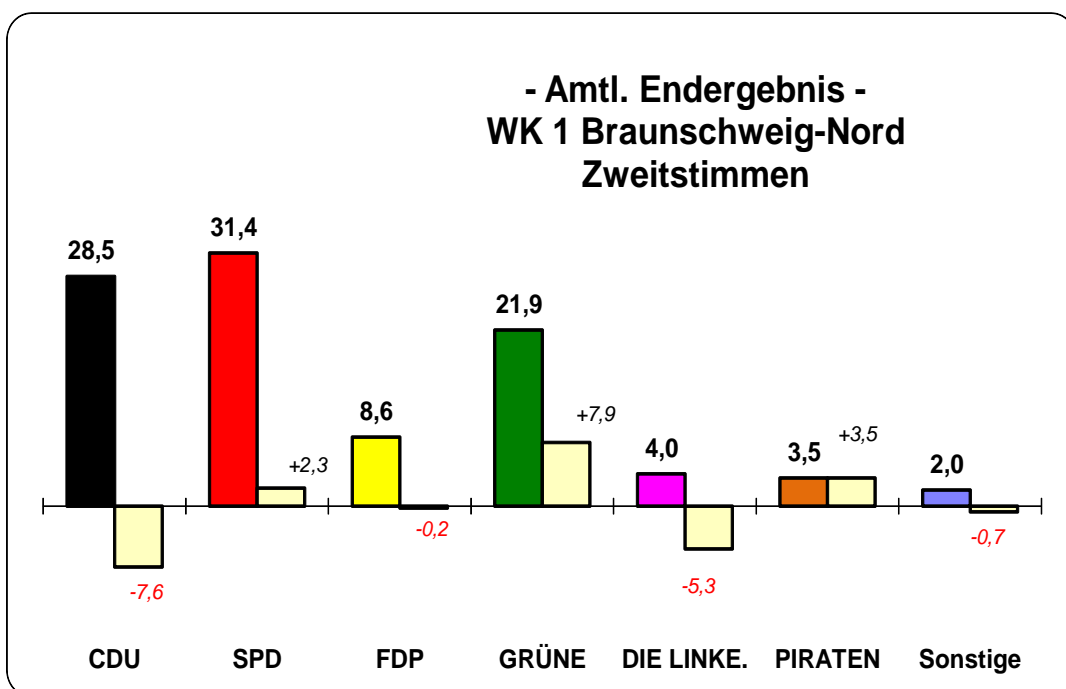
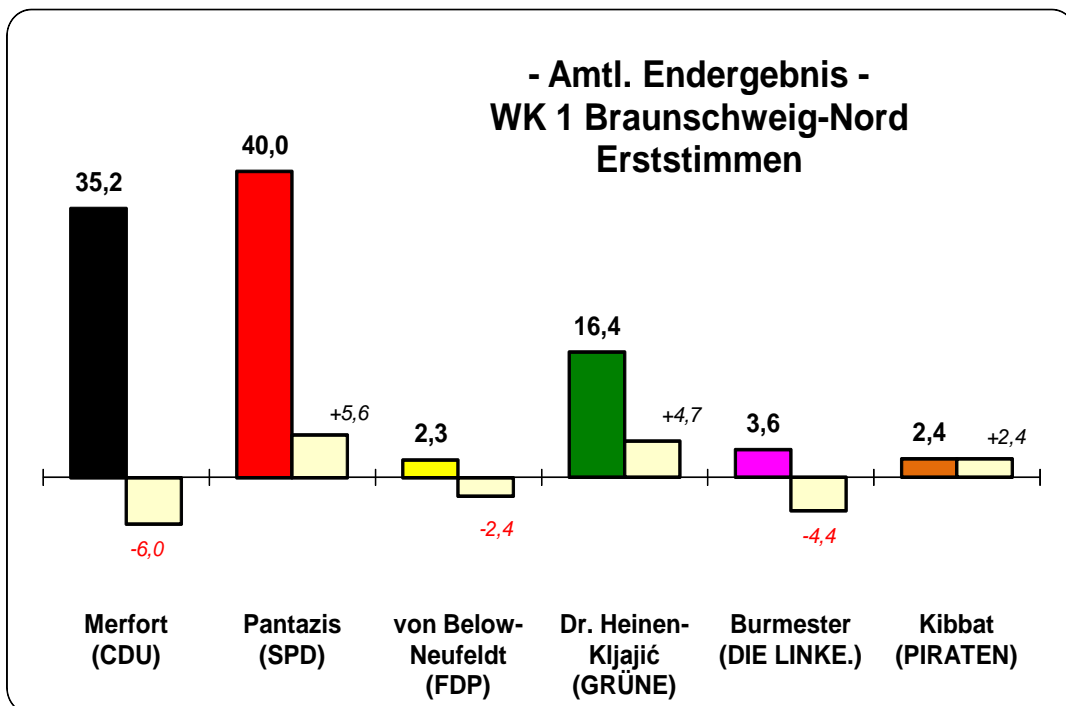
		Stimmen	Anteil in vH
C	ungültige Erststimmen	1.592	(1,4 %)
D	gültige Erststimmen	113.805	
D1	CDU	41.055	36,1
D2	SPD	46.567	40,9
D3	FDP	2.929	2,6
D4	GRÜNE	15.905	14,0
D5	DIE LINKE.	4.574	4,0
D20	PIRATEN	2.775	2,4
E	ungültige Zweitstimmen	1.175	(1,0 %)
F	gültige Zweitstimmen	114.222	
F1	CDU	33.886	29,7
F2	SPD	38.460	33,7
F3	FDP	9.424	8,3
F4	GRÜNE	21.255	18,6
F5	DIE LINKE.	4.850	4,2
F6	Bündnis 21/RRP	82	0,1
F9	DIE FREIHEIT Niedersachsen	406	0,4
F12	FREIE WÄHLER	1.060	0,9
F14	NPD	837	0,7
F16	PBC	143	0,1
F20	PIRATEN	3.819	3,3



## Landtagswahl 20. Januar 2013

### Wahlkreis 1 Braunschweig-Nord

Direkt gewählt ist: Christos Pantazis - SPD





## Landtagswahl 20. Januar 2013 Wahlkreis 1 Braunschweig-Nord

AMTL. ENDERGEBNIS aus **70** von 70 Wahlbezirken,  
darunter **13** von 13 Briefwahlbezirken.

A	Wahlberechtigte insg.	65.933
B	Wähler insg.	42.659
	Wahlbeteiligung	64,7 %

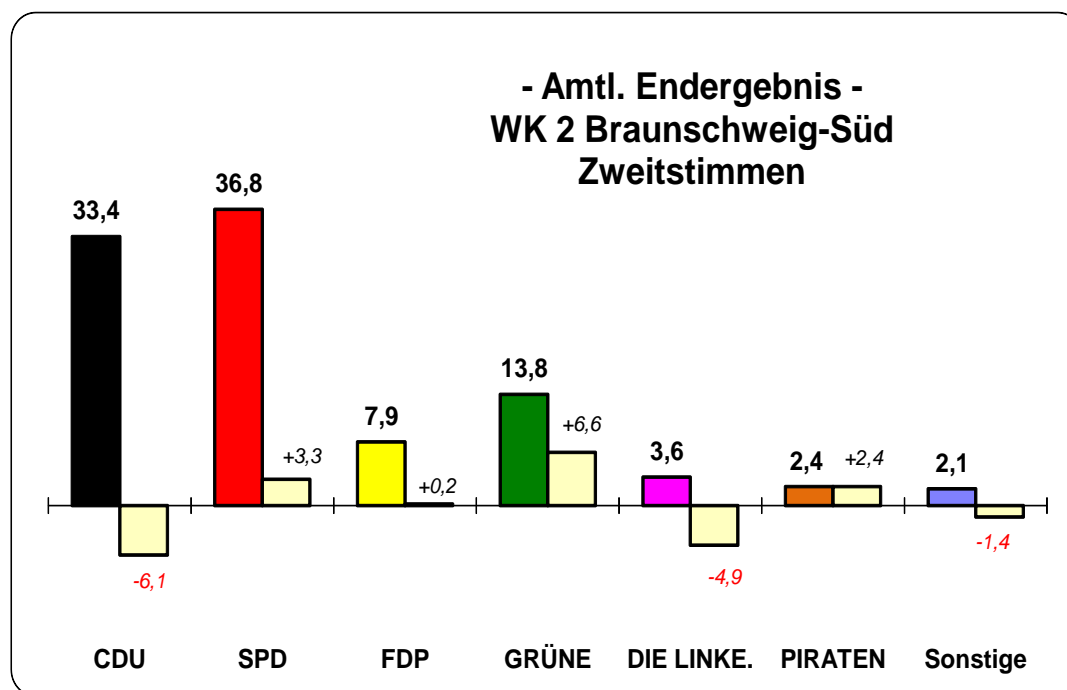
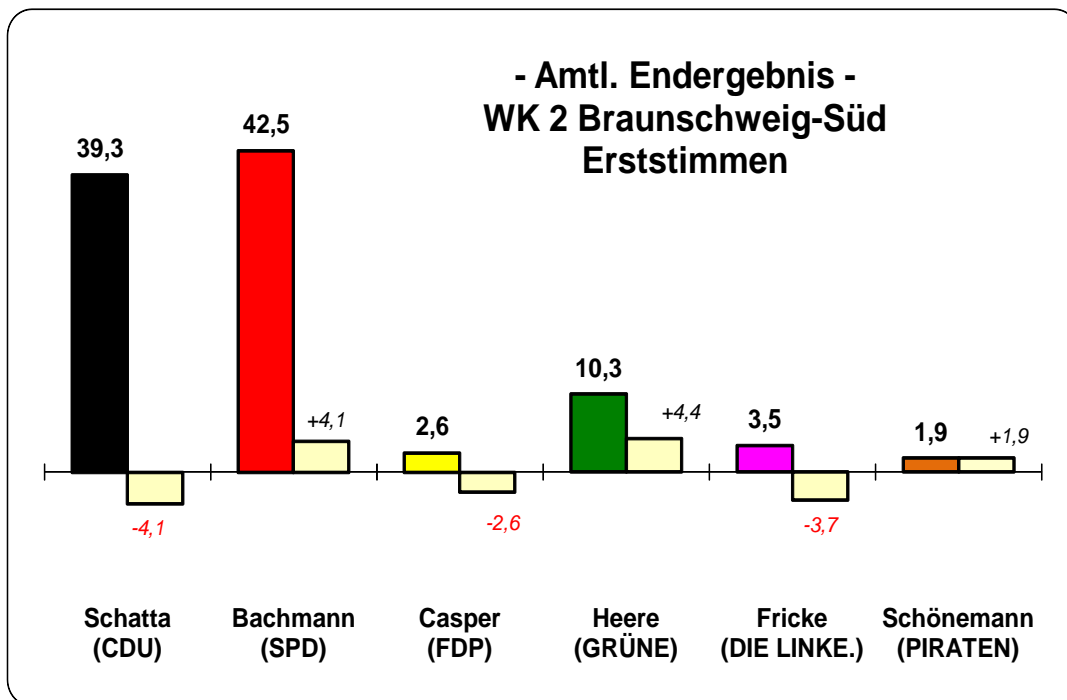
		Stimmen	Anteil in vH
C	ungültige Erststimmen	512	(1,2 %)
D	gültige Erststimmen	42.147	
D1	Merfort (CDU)	14.834	35,2
D2	Pantazis (SPD)	16.863	40,0
D3	von Below-Neufeldt (FDP)	979	2,3
D4	Dr. Heinen-Kljajić (GRÜNE)	6.910	16,4
D5	Burmester (DIE LINKE.)	1.533	3,6
D20	Kibbat (PIRATEN)	1.028	2,4
E	ungültige Zweitstimmen	355	(0,8 %)
F	gültige Zweitstimmen	42.304	
F1	CDU	12.067	28,5
F2	SPD	13.302	31,4
F3	FDP	3.637	8,6
F4	GRÜNE	9.263	21,9
F5	DIE LINKE.	1.696	4,0
F6	Bündnis 21/RRP	38	0,1
F9	DIE FREIHEIT Niedersachsen	145	0,3
F12	FREIE WÄHLER	394	0,9
F14	NPD	240	0,6
F16	PBC	38	0,1
F20	PIRATEN	1.484	3,5



## Landtagswahl 20. Januar 2013

### Wahlkreis 2 Braunschweig-Süd

Direkt gewählt ist: Klaus-Peter Bachmann - SPD





## Landtagswahl 20. Januar 2013

### Wahlkreis 2 Braunschweig-Süd

AMTL. ENDERGEBNIS aus **81** von 81 Wahlbezirken,  
darunter **12** von 12 Briefwahlbezirken.

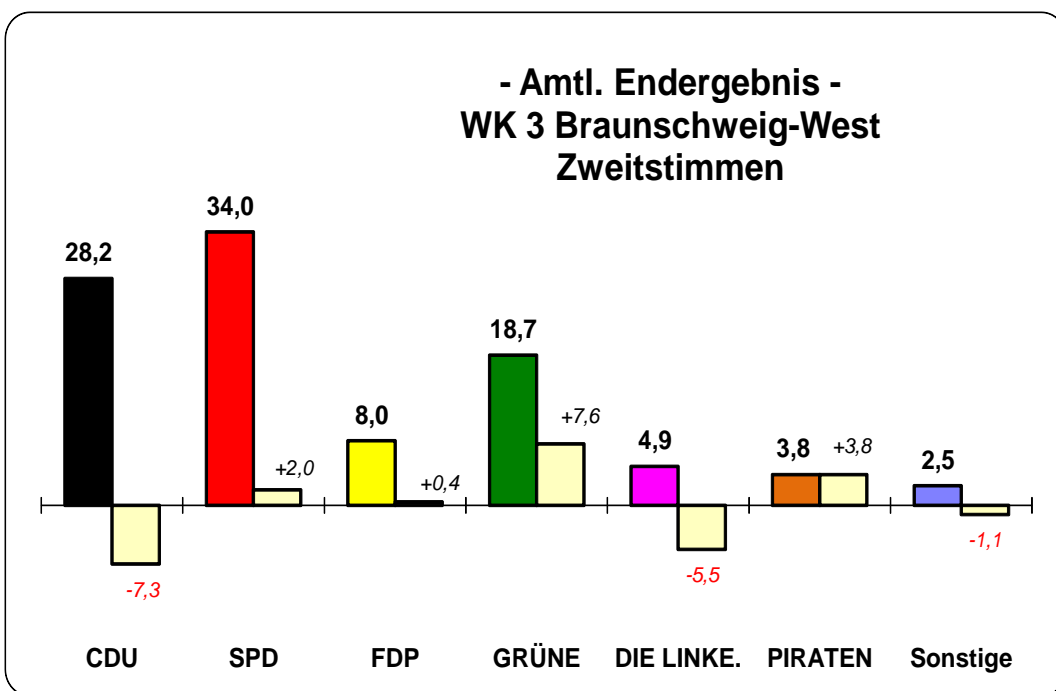
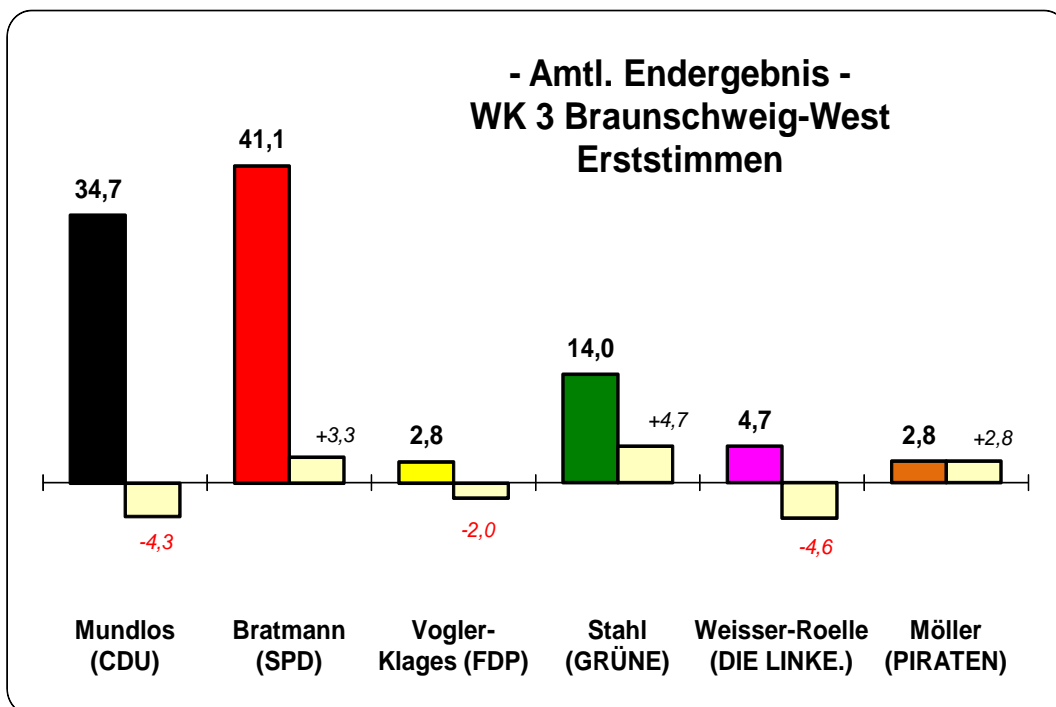
A	Wahlberechtigte insg.	66.327
B	Wähler insg.	38.782
	Wahlbeteiligung	58,5 %

		Stimmen	Anteil in vH
C	ungültige Erststimmen	602	(1,6 %)
D	gültige Erststimmen	38.180	
D1	Schatta (CDU)	14.998	39,3
D2	Bachmann (SPD)	16.226	42,5
D3	Casper (FDP)	985	2,6
D4	Heere (GRÜNE)	3.933	10,3
D5	Fricke (DIE LINKE.)	1.329	3,5
D20	Schönemann (PIRATEN)	709	1,9
E	ungültige Zweitstimmen	491	(1,3 %)
F	gültige Zweitstimmen	38.291	
F1	CDU	12.802	33,4
F2	SPD	14.090	36,8
F3	FDP	3.037	7,9
F4	GRÜNE	5.288	13,8
F5	DIE LINKE.	1.362	3,6
F6	Bündnis 21/RRP	21	0,1
F9	DIE FREIHEIT Niedersachsen	127	0,3
F12	FREIE WÄHLER	294	0,8
F14	NPD	311	0,8
F16	PBC	51	0,1
F20	PIRATEN	908	2,4



## Landtagswahl 20. Januar 2013

**Wahlkreis 3 Braunschweig-West**  
Direkt gewählt ist: Christoph Bratmann - SPD





## Landtagswahl 20. Januar 2013

### Wahlkreis 3 Braunschweig-West

AMTL. ENDERGEBNIS aus **78** von 78 Wahlbezirken,  
darunter **13** von 13 Briefwahlbezirken.

A	Wahlberechtigte insg.	73.292
B	Wähler insg.	42.496
	Wahlbeteiligung	58,0 %

	Stimmen	Anteil in vH
C	ungültige Erststimmen	601 (1,4 %)
D	gültige Erststimmen	41.895
D1	Mundlos (CDU)	14.527 34,7
D2	Bratmann (SPD)	17.199 41,1
D3	Vogler-Klages (FDP)	1.156 2,8
D4	Stahl (GRÜNE)	5.880 14,0
D5	Weisser-Roelle (DIE LINKE.)	1.968 4,7
D20	Möller (PIRATEN)	1.165 2,8
E	ungültige Zweitstimmen	435 (1,0 %)
F	gültige Zweitstimmen	42.061
F1	CDU	11.848 28,2
F2	SPD	14.293 34,0
F3	FDP	3.381 8,0
F4	GRÜNE	7.845 18,7
F5	DIE LINKE.	2.045 4,9
F6	Bündnis 21/RRP	29 0,1
F9	DIE FREIHEIT Niedersachsen	162 0,4
F12	FREIE WÄHLER	432 1,0
F14	NPD	345 0,8
F16	PBC	66 0,2
F20	PIRATEN	1.615 3,8