

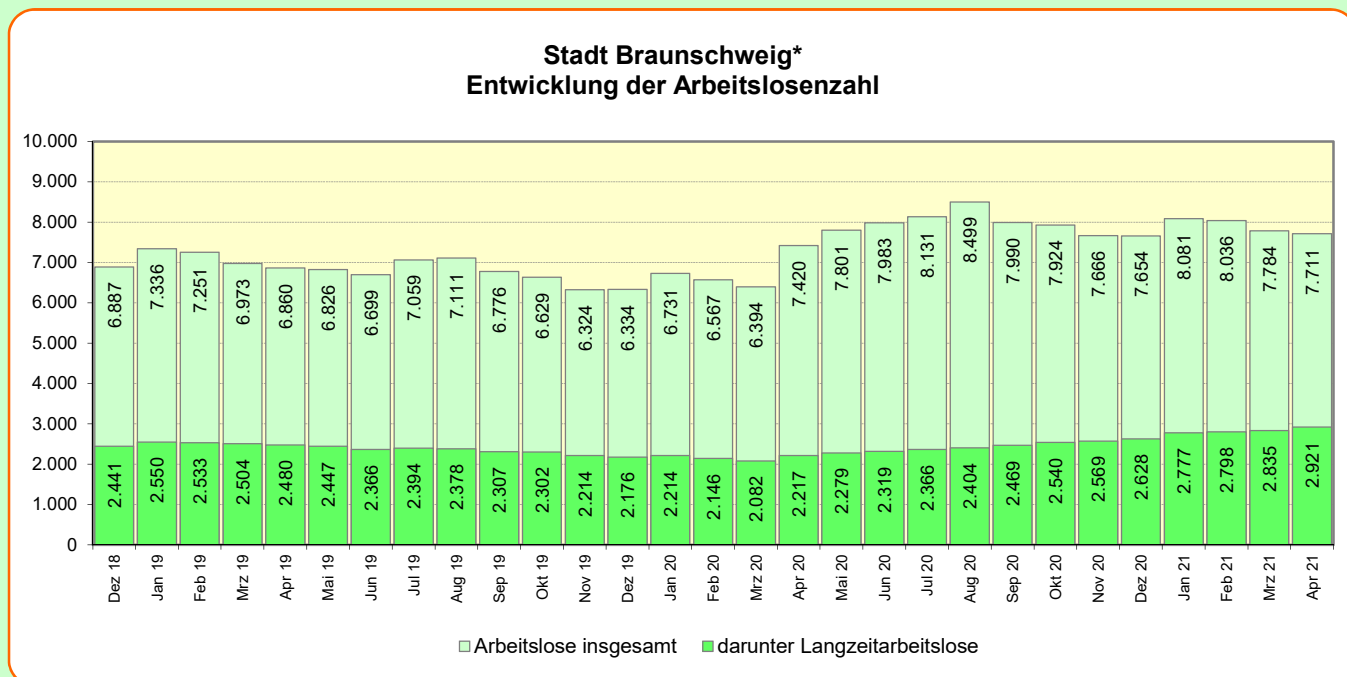
Stadt Braunschweig

Arbeitsmarkt-Monitor

Aktuelle Entwicklung wichtiger Arbeitsmarktdaten

- mit Exkurs zur Kurzarbeit und Betrachtung ausgewählter Personengruppen -

April 2021



Aktuelle Entwicklung im April 2021:

7.711 Arbeitslose waren im April 2021 insgesamt in der Stadt Braunschweig gemeldet.

Im Vergleich zum Vormonat sank die Arbeitslosenzahl damit um: **-73** **-0,9%**

Gegenüber dem Vorjahresmonat April 2020 ergab sich ein Anstieg der Arbeitslosen um: **+291** **3,9%**

Von den insgesamt	7.711 Arbeitslosen waren:	Veränderung ggü. dem Vormonat (%)	Veränderung ggü. dem Vorjahresmonat (%)
	Anteil an Arbeitslosen		
2.921 Langzeitarbeitslose,	37,9%	3,0	31,8
477 unter 25-Jährige,	6,2%	-8,8	-18,6
1.557 über 55-Jährige,	20,2%	1,4	13,2
2.108 Ausländer,	27,3%	-0,5	11,1
4.360 Männer,	56,5%	-2,2	4,5
3.351 Frauen.	43,5%	0,7	3,2

Die Arbeitslosenquote (bezogen auf alle zivilen Erwerbspersonen) betrug im April 2021:

	<u>Braunschweig</u>	<u>Niedersachsen</u>	<u>Alte BL</u>	<u>Deutschland</u>
Arbeitslosenquote (%)	5,5	5,9	5,7	6,0
Veränderung zum Vormonat (%-Pkt.)	0,0	-0,1	-0,1	-0,2
Veränderung zum Vorjahresmonat (%-Pkt.)	0,2	0,2	0,2	0,2

*) Wichtige Anmerkungen:

Sämtliche Daten zur Stadt Braunschweig beziehen sich auf das Stadtgebiet Braunschweig und nicht auf den Bereich der Hauptagentur Braunschweig-Goslar (sog. Hauptamtsbezirk) der Agentur für Arbeit Braunschweig-Goslar, welcher neben der Stadt Braunschweig auch die Gemeinde Cremlingen einschließt (Neuorganisation der Gebietsstrukturen der Arbeitsagenturen zum Oktober 2012).

Detaillierte Informationen über die Struktur der Arbeitslosen in Braunschweig stellt die Bundesagentur für Arbeit in ihrem Arbeitsmarktreport zur Verfügung (siehe https://statistik.arbeitsagentur.de/SiteGlobals/Forms/Suche/Einzelheftsuche_Formular.html?nn=15024&r_f=ni_Braunschweig&topic_f=amr-amr&dateOfRevision=202104-202104).

Stadt Braunschweig
Arbeitsmarkt-Monitor April 2021

Stadt Braunschweig Arbeitsmarktprofil 04/2021	April 2021	März 2021	April 2020	Veränderung zum			
				Vormonat		Vorjahresmonat	
				absolut	vH	absolut	vH
Arbeitslose insgesamt	7.711	7.784	7.420	-73	-0,9%	+291	+3,9%
Arbeitslosenquote (bez. auf alle zivilen Erwerbspersonen)	5,5	5,5	5,3	+0,0	x	+0,2	x
Arbeitslose ... Ausländer	2.108	2.119	1.897	-11	-0,5%	+211	+11,1%
Schwerbehinderte	384	394	361	-10	-2,5%	+23	+6,4%
Langzeitarbeitslose	2.921	2.835	2.217	+86	+3,0%	+704	+31,8%
Männer	4.360	4.456	4.174	-96	-2,2%	+186	+4,5%
Frauen	3.351	3.328	3.246	+23	+0,7%	+105	+3,2%
unter 20 Jahre alt	60	68	95	-8	-11,8%	-35	-36,8%
unter 25 Jahre alt	477	523	586	-46	-8,8%	-109	-18,6%
55 Jahre und älter*	1.557	1.535	1.375	+22	+1,4%	+182	+13,2%

Stadt Braunschweig / Referat Stadtentwicklung und Statistik / AGr. Statistik und Stadtforschung

Quelle: Bundesagentur für Arbeit

Niedersachsen Arbeitsmarktprofil 04/2021	April 2021	März 2021	April 2020	Veränderung zum			
				Vormonat		Vorjahresmonat	
				absolut	vH	absolut	vH
Arbeitslose insgesamt	257.179	261.259	246.761	-4.080	-1,6%	+10.418	+4,2%
Arbeitslosenquote (bez. auf alle zivilen Erwerbspersonen)	5,9	6,0	5,7	-0,1	x	+0,2	x
Arbeitslose ... Ausländer	70.781	71.126	65.512	-345	-0,5%	+5.269	+8,0%
Schwerbehinderte	13.601	13.510	12.853	+91	+0,7%	+748	+5,8%
Langzeitarbeitslose	103.476	100.396	75.038	+3.080	+3,1%	+28.438	+37,9%
Männer	143.591	147.294	139.192	-3.703	-2,5%	+4.399	+3,2%
Frauen	113.584	113.963	107.569	-379	-0,3%	+6.015	+5,6%
unter 20 Jahre alt	4.003	4.247	4.492	-244	-5,7%	-489	-10,9%
unter 25 Jahre alt	24.640	25.928	26.293	-1.288	-5,0%	-1.653	-6,3%
55 Jahre und älter*	56.543	57.002	50.448	-459	-0,8%	+6.095	+12,1%

Stadt Braunschweig / Referat Stadtentwicklung und Statistik / AGr. Statistik und Stadtforschung

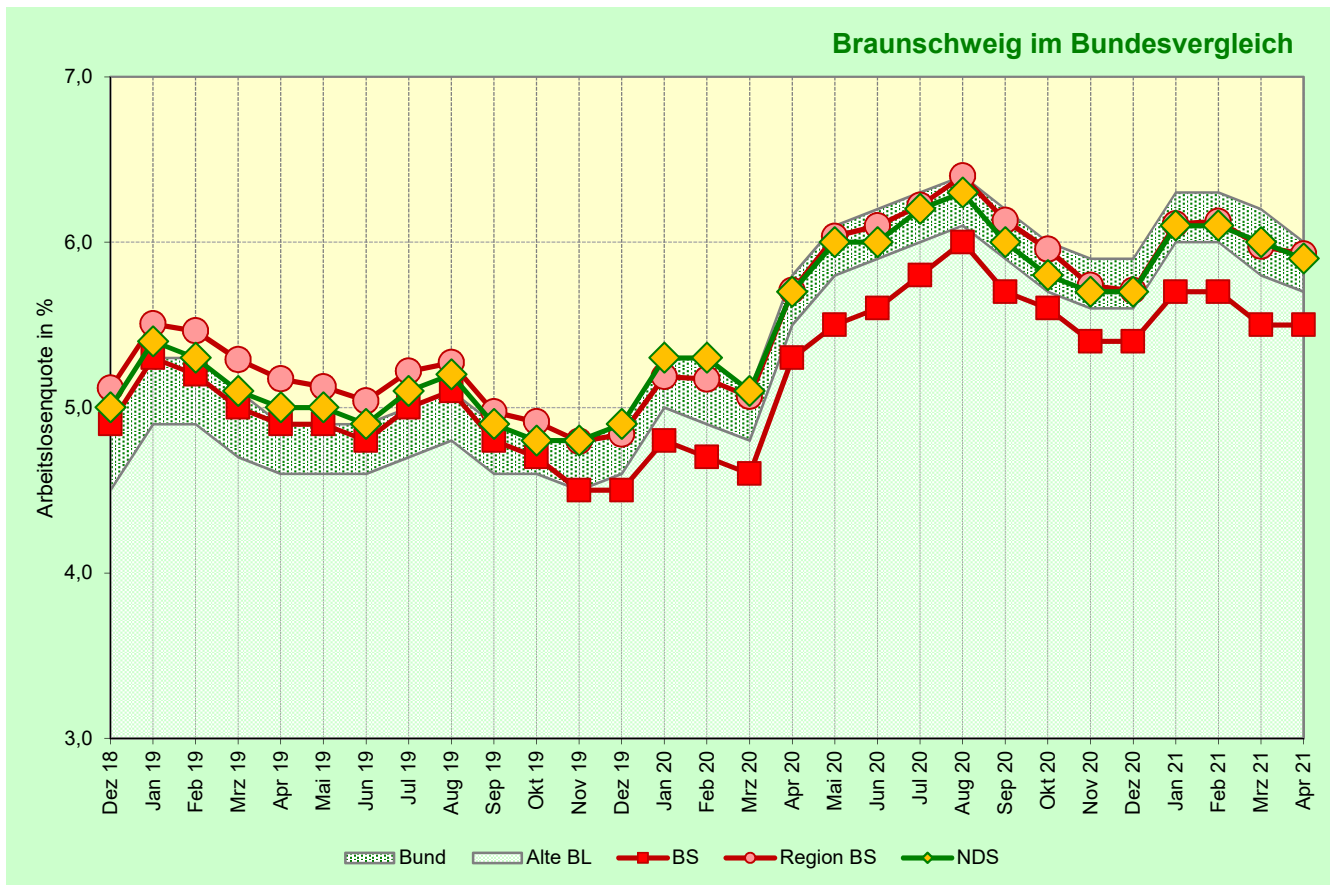
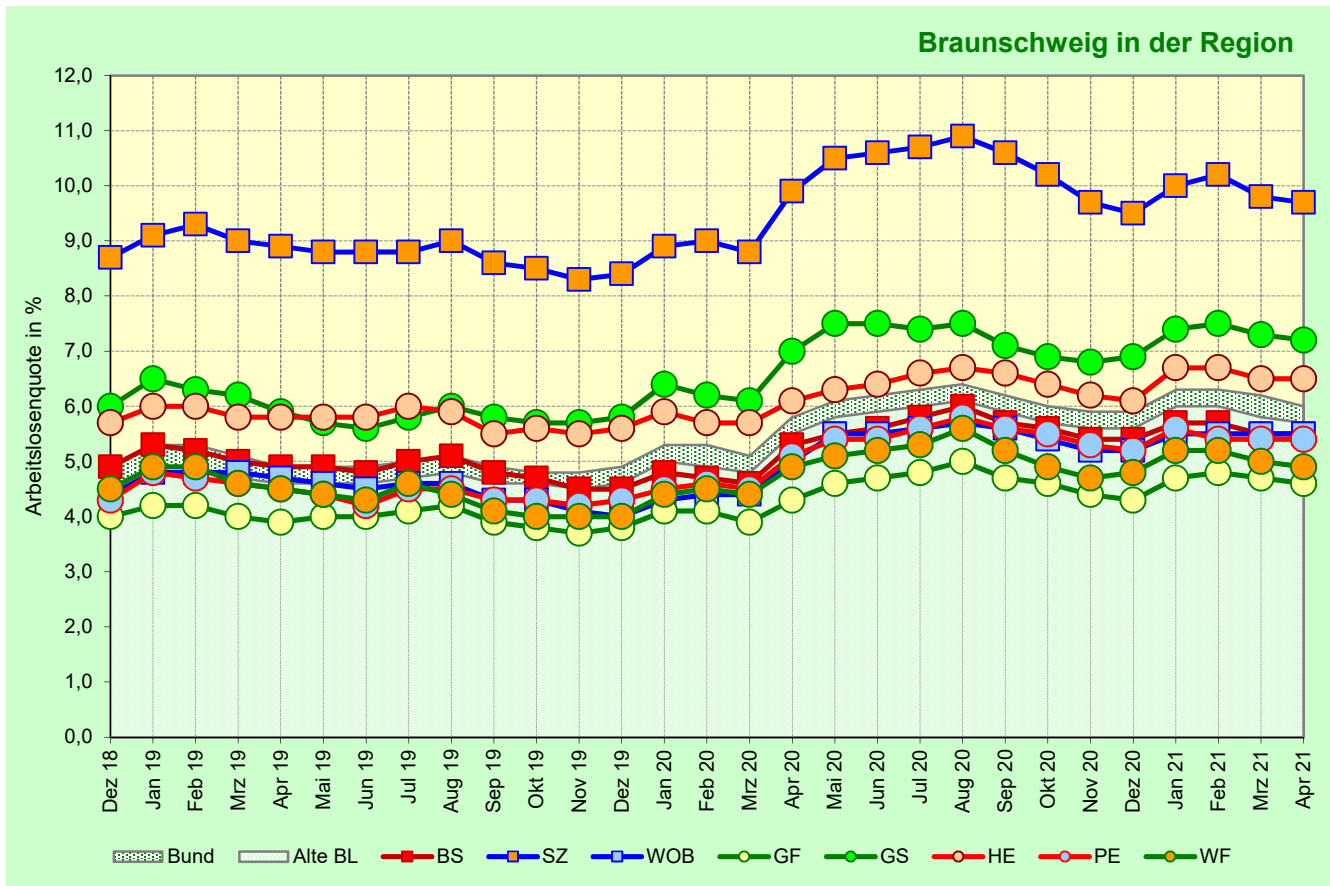
Quelle: Bundesagentur für Arbeit

Deutschland Arbeitsmarktprofil 04/2021	April 2021	März 2021	April 2020	Veränderung zum			
				Vormonat		Vorjahresmonat	
				absolut	vH	absolut	vH
Arbeitslose insgesamt	2.771.232	2.827.449	2.643.744	-56.217	-2,0%	+127.488	+4,8%
Arbeitslosenquote (bez. auf alle zivilen Erwerbspersonen)	6,0	6,2	5,8	-0,2	x	+0,2	x
Arbeitslose ... Ausländer	835.478	844.803	776.003	-9.325	-1,1%	+59.475	+7,7%
Schwerbehinderte	176.972	176.370	167.997	+602	+0,3%	+8.975	+5,3%
Langzeitarbeitslose	1.068.664	1.031.329	750.807	+37.335	+3,6%	+317.857	+42,3%
Männer	1.549.842	1.597.806	1.497.788	-47.964	-3,0%	+52.054	+3,5%
Frauen	1.221.376	1.229.633	1.145.947	-8.257	-0,7%	+75.429	+6,6%
unter 20 Jahre alt	43.671	46.384	46.705	-2.713	-5,8%	-3.034	-6,5%
unter 25 Jahre alt	240.634	254.063	250.640	-13.429	-5,3%	-10.006	-4,0%
55 Jahre und älter*	635.010	641.251	567.972	-6.241	-1,0%	+67.038	+11,8%

Stadt Braunschweig / Referat Stadtentwicklung und Statistik / AGr. Statistik und Stadtforschung

Quelle: Bundesagentur für Arbeit

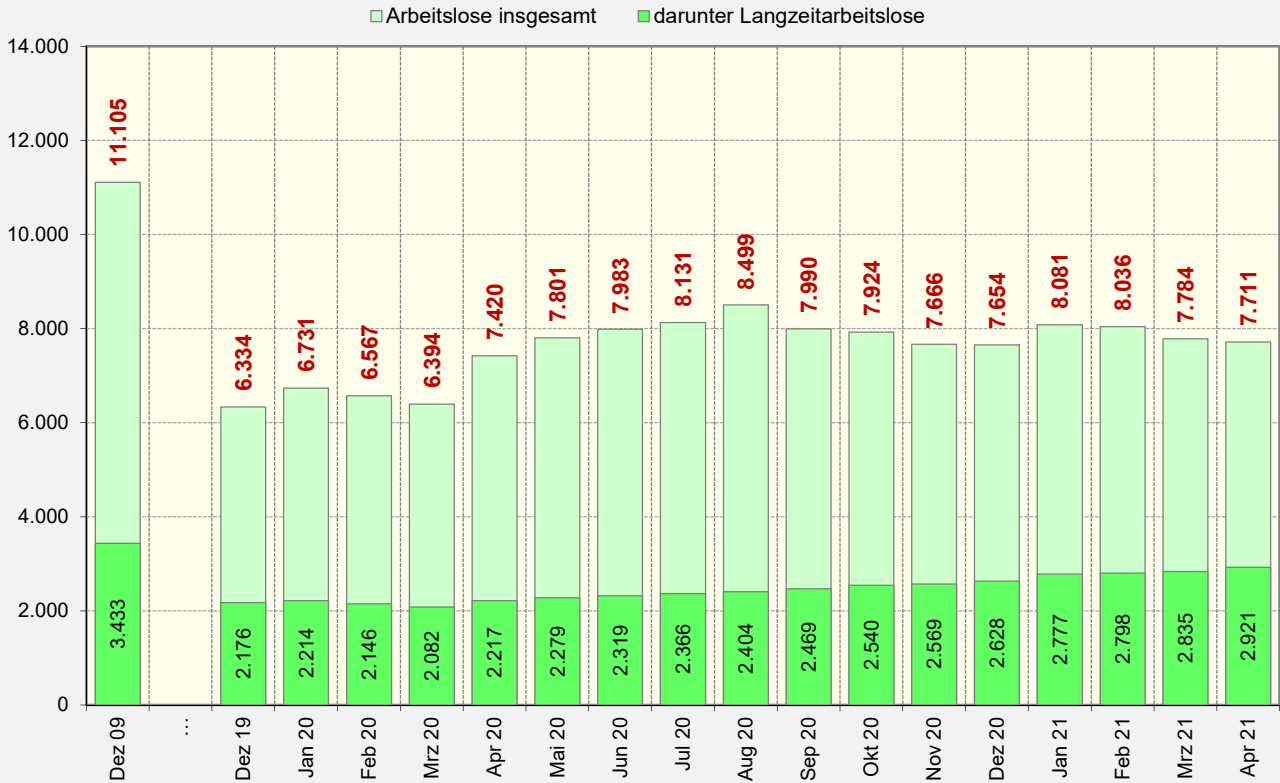
* Einschließlich Arbeitsloser über 65 Jahre gem. § 235 SGB VI (Anhebung der Regelaltersgrenze).



Quelle: Bundesagentur für Arbeit; Arbeitslosenquote bezogen auf alle zivilen Erwerbspersonen.

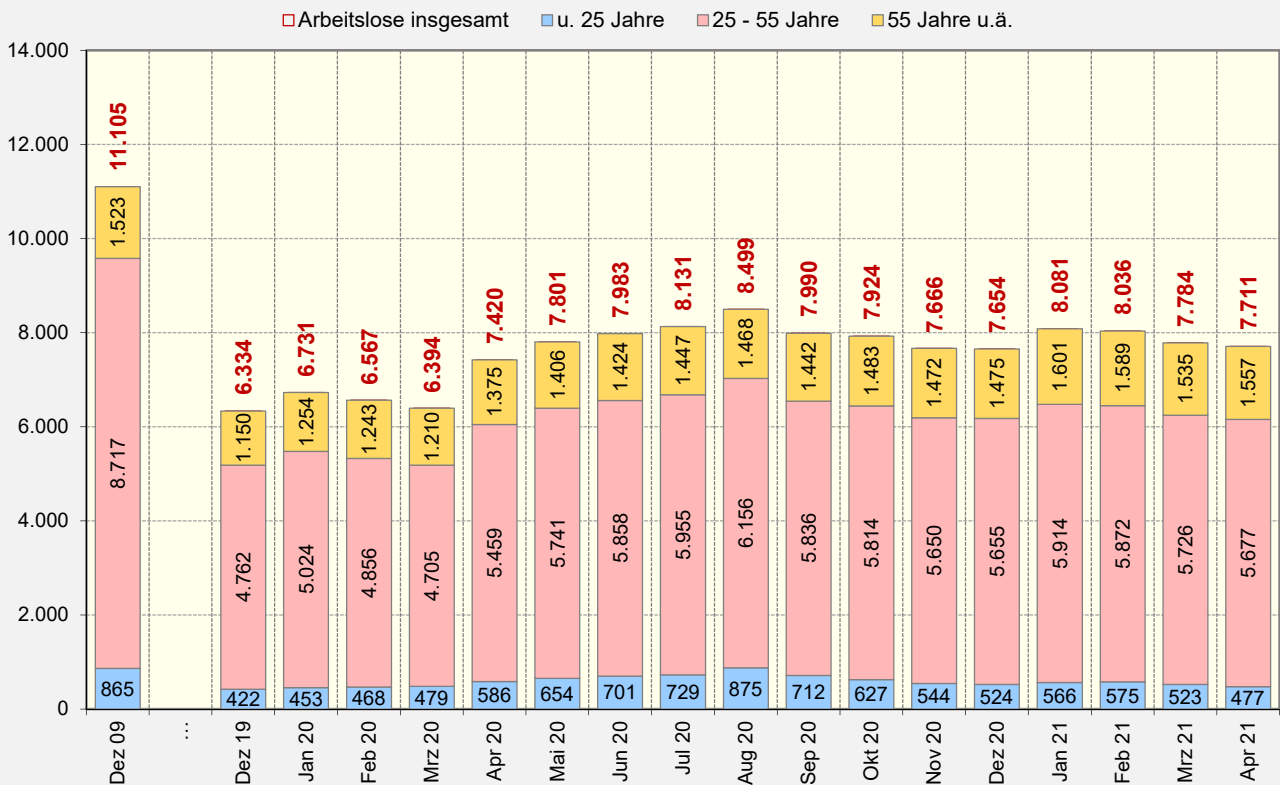
Entwicklung der Arbeitslosigkeit in Braunschweig

- Gegenüberstellung der Arbeitslosenzahl insgesamt und der Zahl der Langzeitarbeitslosen -



Entwicklung der Arbeitslosigkeit in Braunschweig

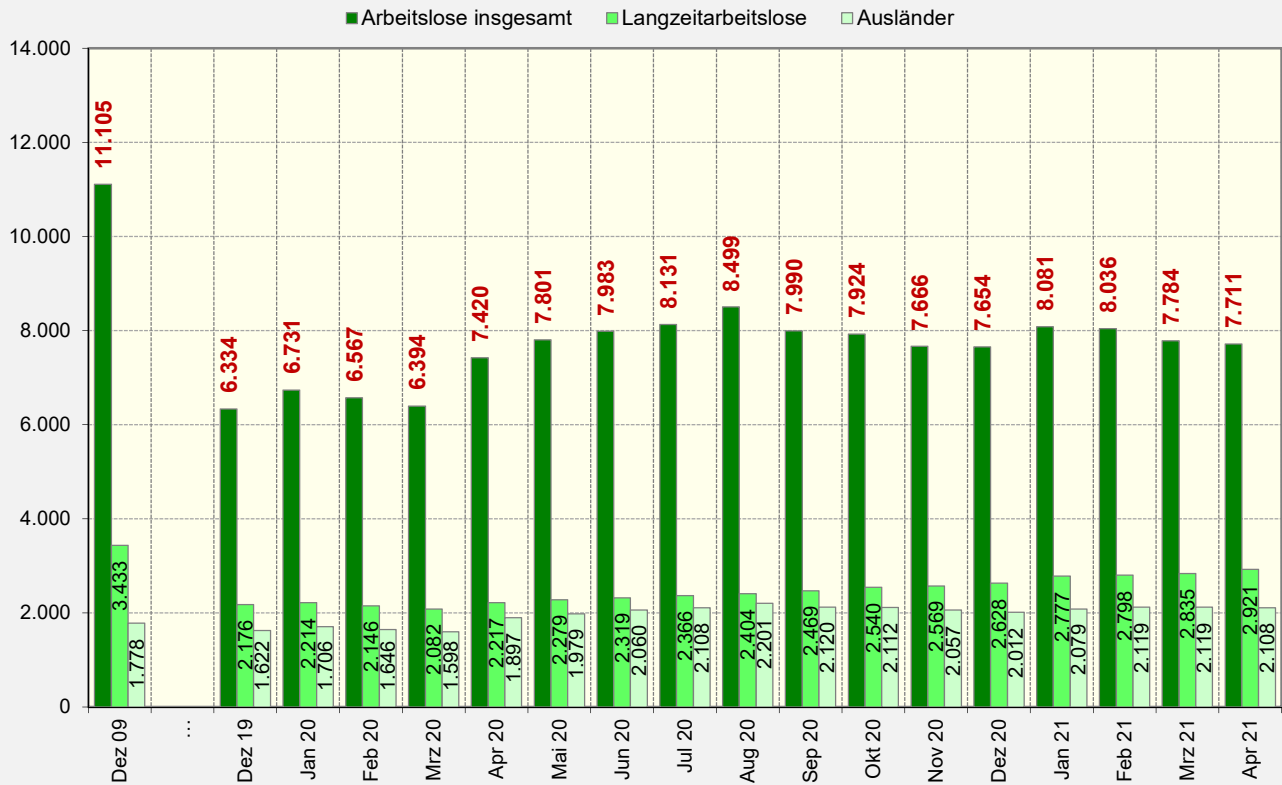
- Gegenüberstellung der Arbeitslosenzahl insgesamt und ausgewählter Altersgruppen -



Quelle: Bundesagentur für Arbeit. Datenstand Dezember 2009 unrevidiert.

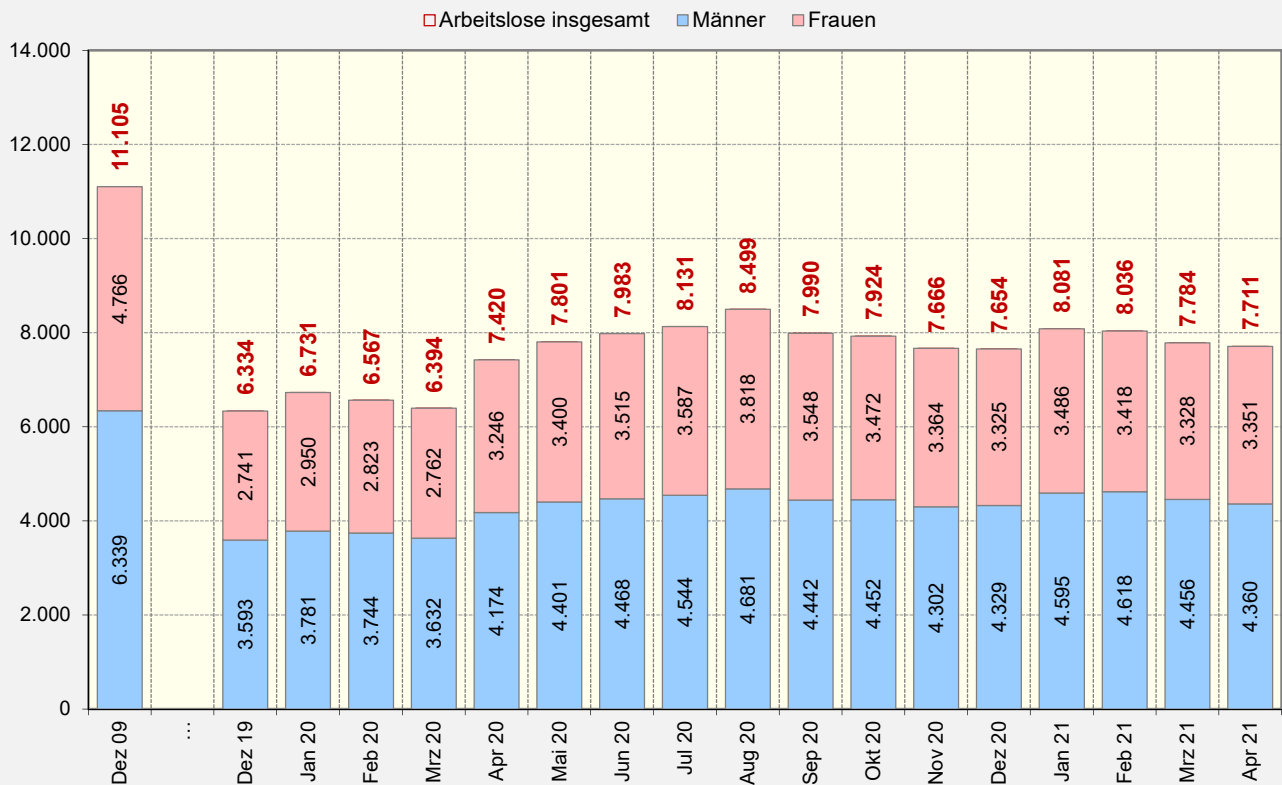
Entwicklung der Arbeitslosigkeit in Braunschweig

- Gegenüberstellung der Arbeitslosenzahl insgesamt und ausgewählter Personengruppen -



Entwicklung der Arbeitslosigkeit in Braunschweig

- Gegenüberstellung der Arbeitslosenzahl insgesamt und ausgewählter Personengruppen -

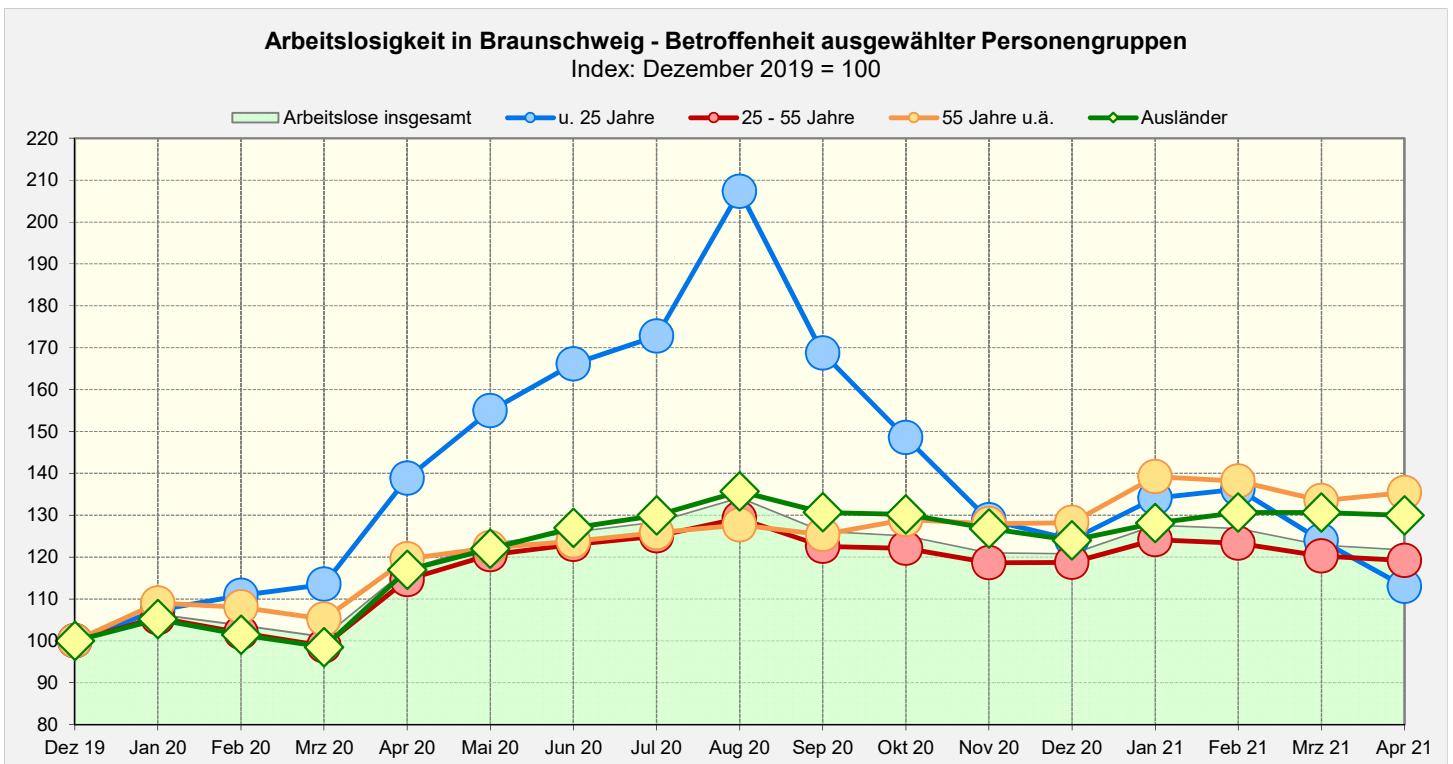
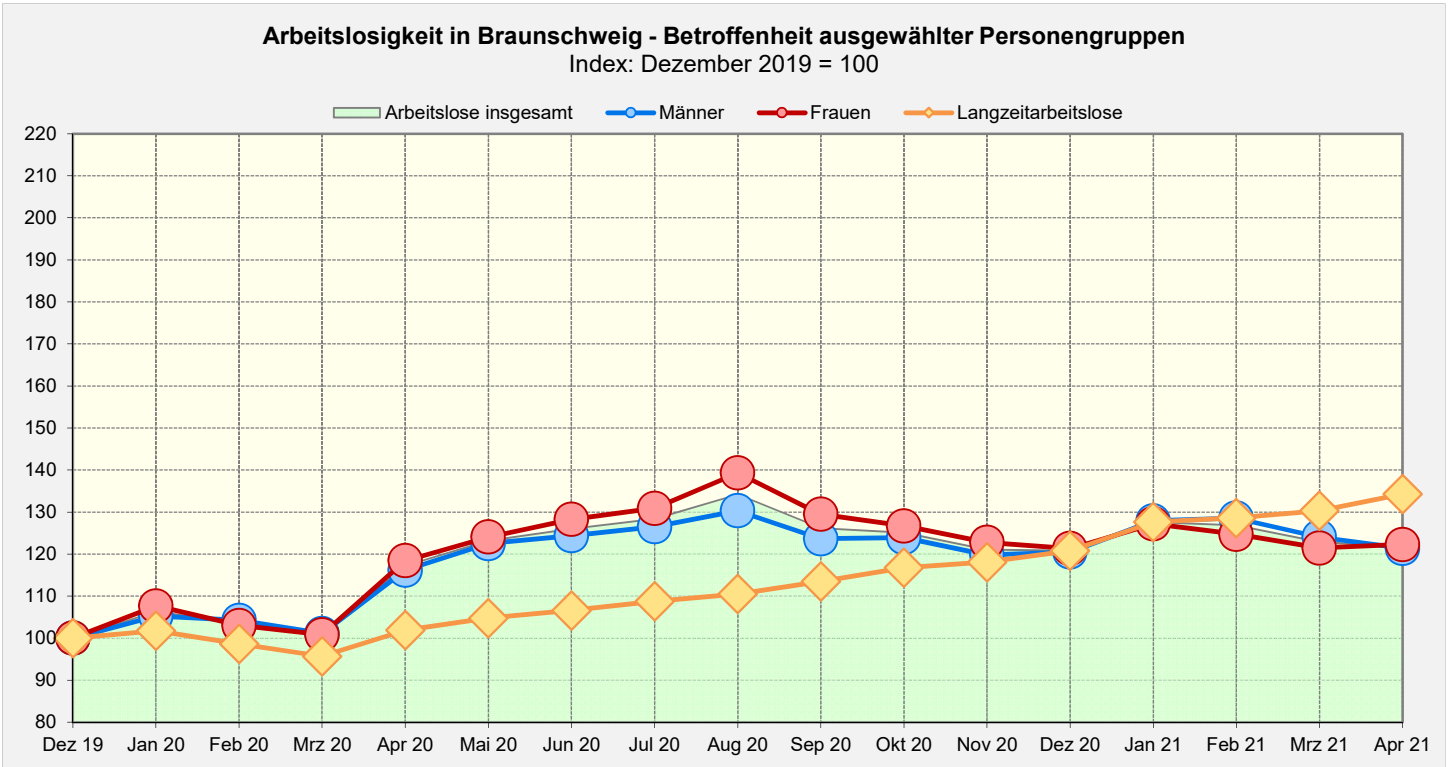


Quelle: Bundesagentur für Arbeit. Datenstand Dezember 2009 unrevidiert.

Exkurs: Betroffenheit ausgewählter Personengruppen

Die Corona-Krise und die damit verbundenen Auswirkungen auf den Braunschweiger Arbeitsmarkt begleiten uns nun seit gut einem Jahr. Um die besondere Betroffenheit ausgewählter Personengruppen in Braunschweig weiterhin im Blick zu behalten, soll auch in den kommenden Monaten deren Entwicklung nicht nur quartalsweise (siehe Arbeitsmarkt-Reporte), sondern auch monatlich abgebildet werden. Bezugszeitpunkt ist weiterhin der Stichtag Dezember 2019.

Waren im vergangenen Jahr zunächst Frauen etwas stärker von der Zunahme der Arbeitslosigkeit betroffen als Männer, hat sich dies inzwischen angeglichen. Die Langzeitarbeitslosen, bis zum Herbst 2020 noch weniger stark von der Zunahme der Arbeitslosigkeit betroffen, zeigen inzwischen einen deutlich ansteigenden Entwicklungsverlauf. Im Vergleich zu dem hier gewählten Bezugszeitpunkt Dezember 2019 hat deren Zahl um 34 % (745 Personen) zugenommen.

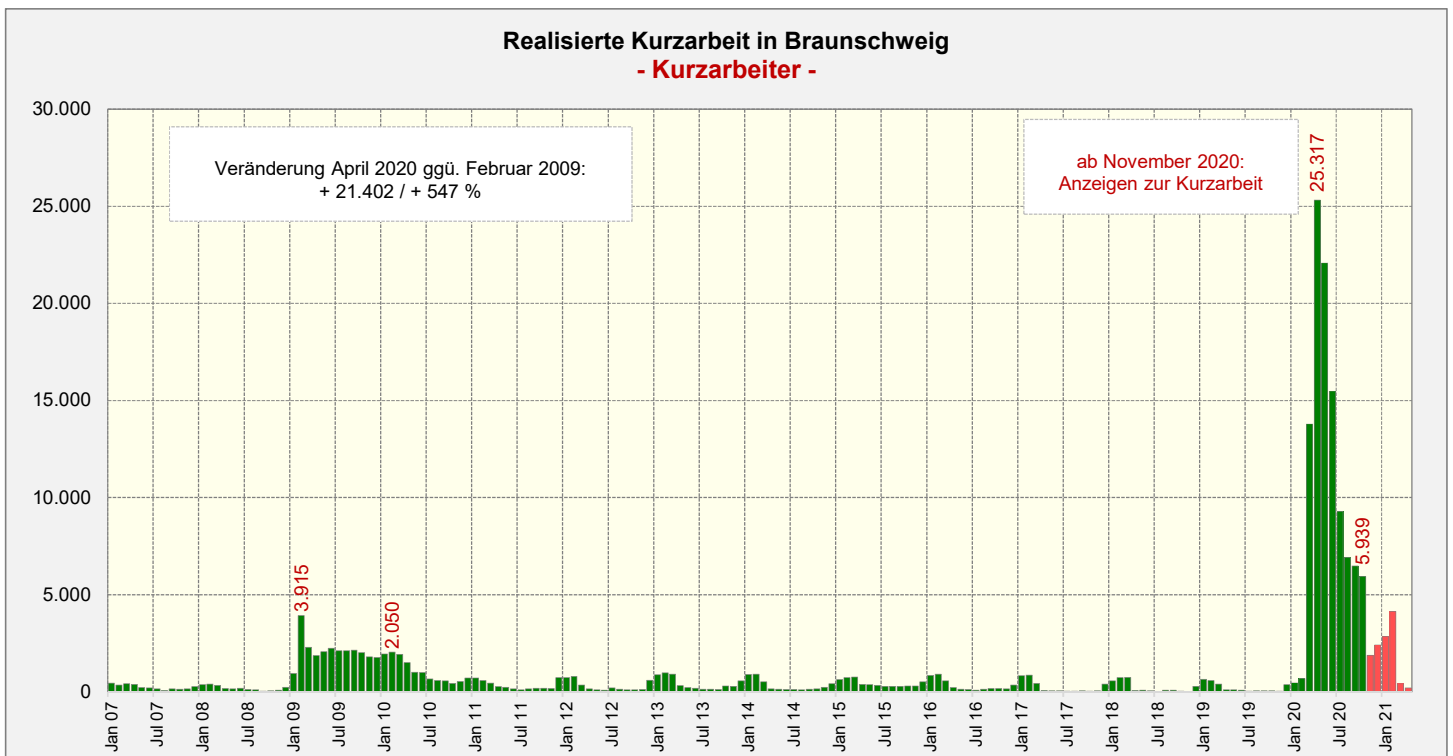
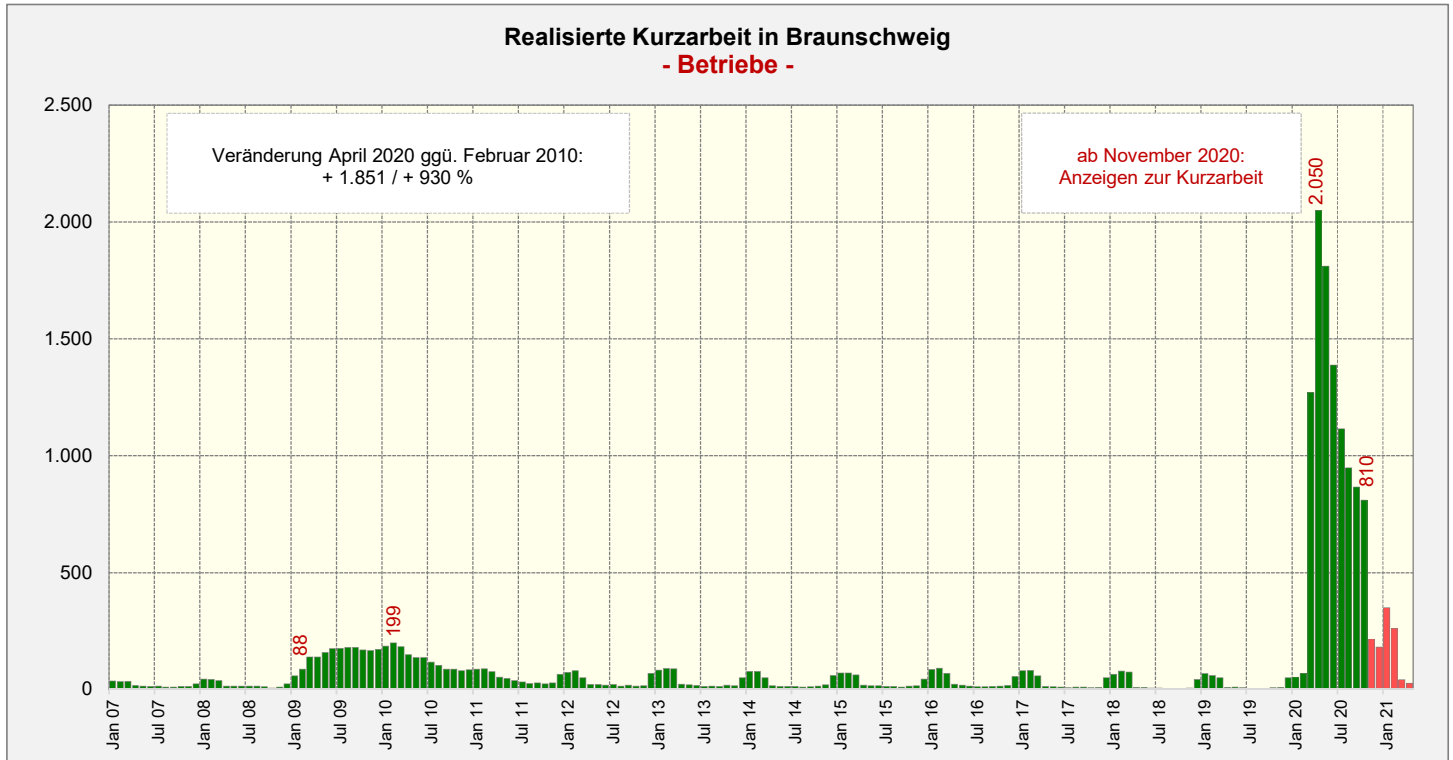


Quelle: Bundesagentur für Arbeit. Eigene Berechnung und Darstellung.

Exkurs: Kurzarbeit in Braunschweig

Weiterhin soll an dieser Stelle ein Überblick über die Entwicklung und den Umfang der Kurzarbeit in Braunschweig gegeben werden. Bis zum Stichtag Oktober 2020 liegen Daten zur realisierten Kurzarbeit vor. Für den aktuellen Zeitraum ab November 2020 können vorerst nur die sog. Anzeigen zur Kurzarbeit dargestellt werden. Endgültige Zahlen zur tatsächlich realisierten Kurzarbeit stehen mit einer fünfmonatigen Wartezeit zur Verfügung und können aufgrund unterschiedlicher statistischer Methodik und laufender rückwirkender Aktualisierungen durch die Bundesagentur für Arbeit von den zurzeit "angezeigten" Werten abweichen. Das Infoline 10-2021 "Kurzarbeit im monatlichen Verlauf" zeigt und analysiert die Entwicklung der realisierten Kurzarbeit in Braunschweig bis zum Monat August 2020.

Zur besseren Einordnung der Größenordnung der Kurzarbeit, werden die Zahlen der Hochphase im April 2020 der Situation während der Wirtschaftskrise 2009 gegenübergestellt. Im Vergleich zu 2009/2010 hatte sich die in von Kurzarbeit betroffene Anzahl der Betriebe mehr als verzehnfacht und die Zahl der Personen ebenfalls um ein Mehrfaches erhöht. Aktuell gehen die Anzeigen zur Kurzarbeit und die realisierte Kurzarbeit jedoch wieder recht deutlich zurück.



Quelle: Bundesagentur für Arbeit; April 2021 (vorläufige Daten, 01.04. bis 25.04.2021), Datenstand 26. April 2021.