

Stadt Braunschweig

Landtagswahl

am 9. Oktober 2022

G R A W A

GRAfikorientierte WAhlanalyse

Datenbasis: Amtliche Endergebnisse

auf räumlicher Ebene von

- 3 Landtagswahlkreisen
- 8 Gemeindewahlbereichen
- 14 Stadtbezirken (incl. Vechede)
- 284 Wahlbezirken (incl. Vechede)
- 26 Analysebezirken
- 60 Ortsteilen



Hinweis:

Die folgenden Grafiken sind für eine einfache und schnelle Erfassung der Wahlergebnisse konzipiert worden. Die übersichtliche Vergleichbarkeit von Bezirkseinheiten steht im Vordergrund.

Stadt Braunschweig

LANDTAGSWAHL
am 9. Oktober 2022

GRAWA -
Grafikorientierte Wahlanalyse
auf Basis des
amtlichen Endergebnisses

Impressum:

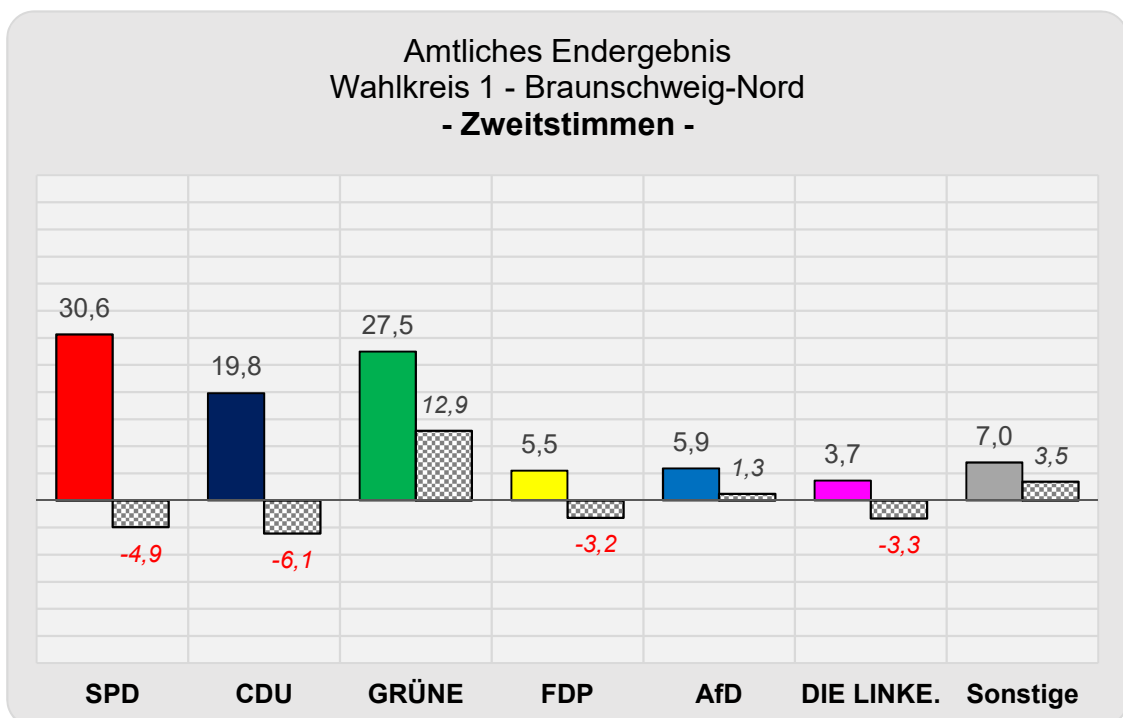
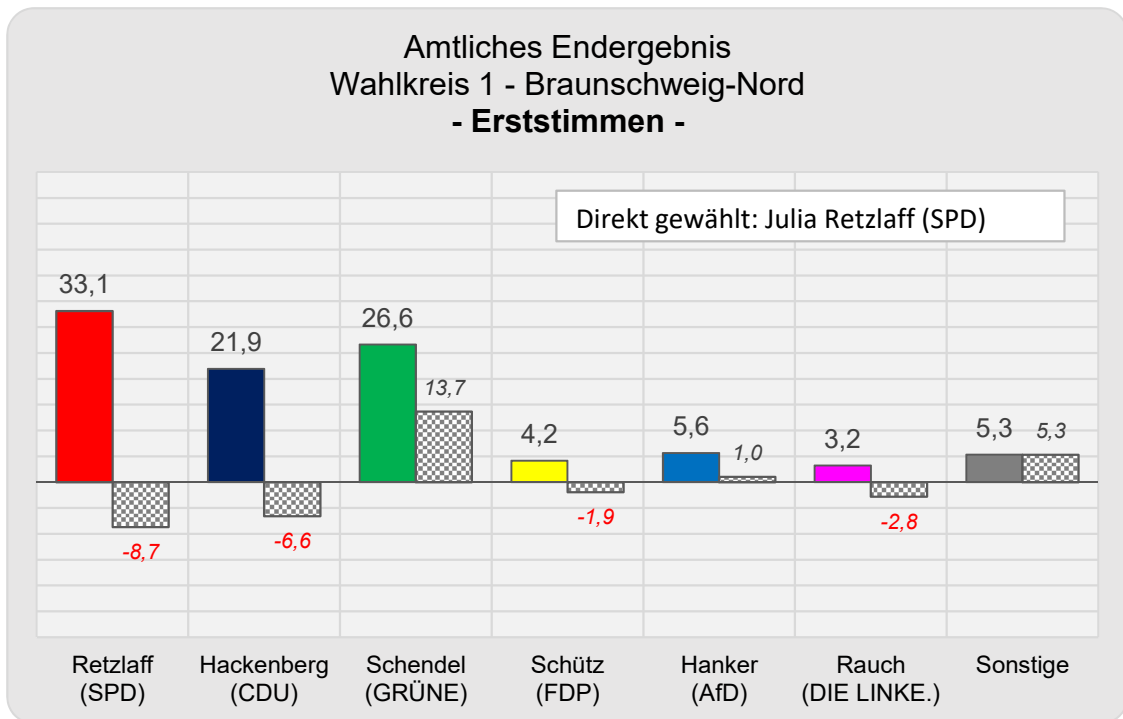
Stadt Braunschweig
Referat Stadtentwicklung, Statistik, Vorhabenplanung 2022

Bearbeitung:

Arbeitsgruppe Statistik und Stadtforschung
H. Philipp, J. Meyer, C. Zimmermann
Reichsstraße 3, 38100 Braunschweig
Tel.: 0531/470-4107
Fax: 0531/470-4141
Email: statistik@braunschweig.de
Internet: www.braunschweig.de/stadtforschung

Landtagswahl am 9. Oktober 2022

Wahlkreis 1 - Braunschweig-Nord



Landtagswahl am 9. Oktober 2022

Wahlkreis 1 - Braunschweig-Nord

AMTLICHES ENDERGEBNIS aus 88 Wahlbezirken,
darunter 31 Briefwahlbezirke

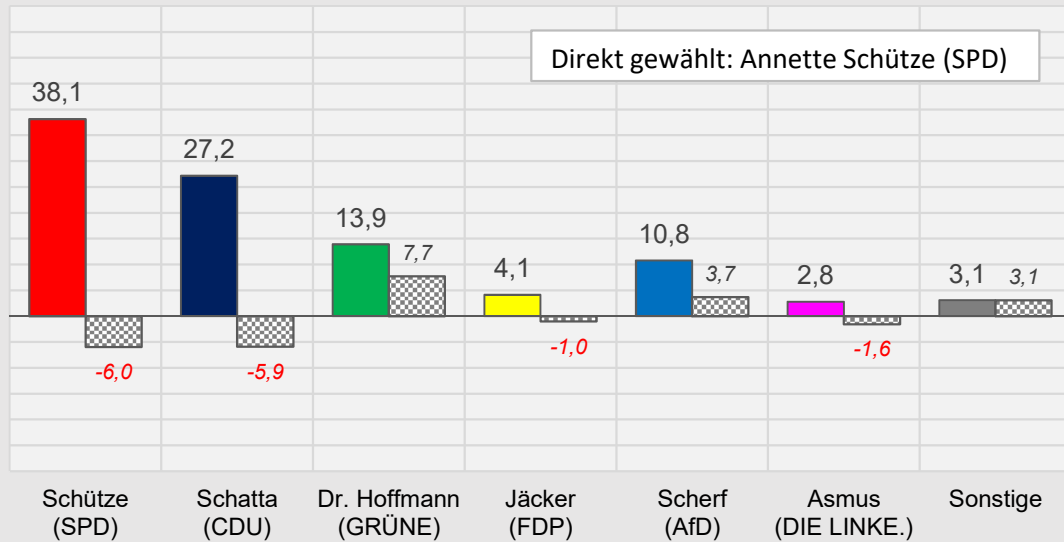
A	Wahlberechtigte insgesamt	64.636	
B	Wähler insgesamt	41.660	
	Wahlbeteiligung	64,5 %	
		Stimmen	Anteil in vH
C	ungültige ERSTSTIMMEN	258	(0,6 %)
D	gültige ERSTSTIMMEN	41.402	
D1	Retzlaff (SPD)	13.698	33,1
D2	Hackenberg (CDU)	9.082	21,9
D3	Schendel (GRÜNE)	11.029	26,6
D4	Schütz (FDP)	1.719	4,2
D5	Hanker (AfD)	2.329	5,6
D6	Rauch (DIE LINKE.)	1.342	3,2
D7	Sauerland (dieBasis)	621	1,5
D15	Liebing (ÖDP)	194	0,5
D16	Schaar (Die Humanisten Niedersachsen)	157	0,4
D20	Nowak (Piraten)	396	1,0
D23	Tegethoff (Volt)	538	1,3
D24	Wolter (Einzelbewerber)	297	0,7
		Stimmen	Anteil in vH
E	ungültige ZWEITSTIMMEN	235	(0,6 %)
F	gültige ZWEITSTIMMEN	41.425	
F1	SPD	12.695	30,6
F2	CDU	8.197	19,8
F3	GRÜNE	11.377	27,5
F4	FDP	2.282	5,5
F5	AfD	2.452	5,9
F6	DIE LINKE.	1.516	3,7
F7	dieBasis	528	1,3
F14	FREIE WÄHLER	203	0,5
F16	Die Humanisten Niedersachsen	139	0,3
F17	Die PARTEI	556	1,3
F18	Gesundheitsforschung	86	0,2
F19	Tierschutzpartei	586	1,4
F20	PIRATEN	244	0,6
F23	Volt	564	1,4

Landtagswahl am 9. Oktober 2022

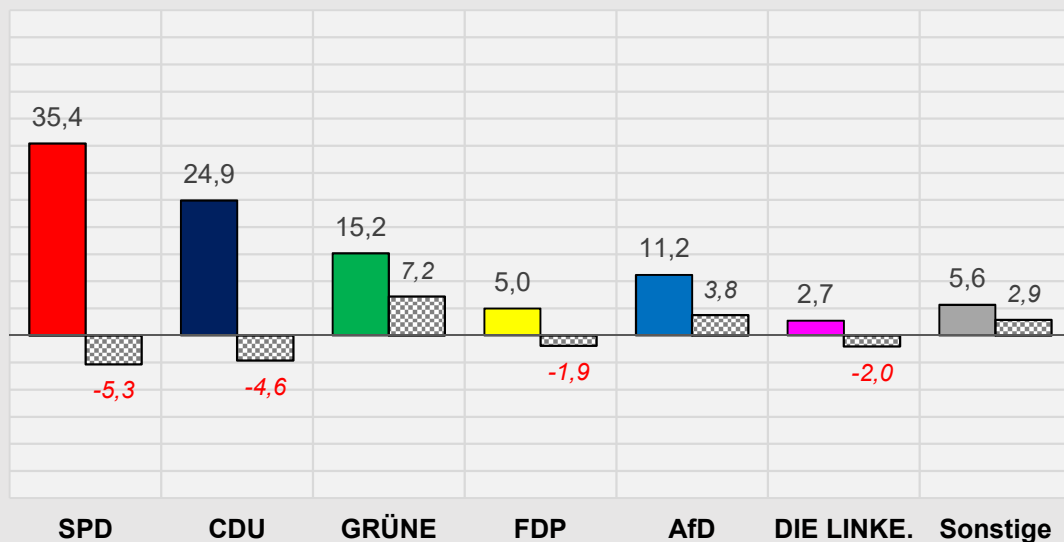
Wahlkreis 2 - Braunschweig-Süd

(inklusive Gemeinde Vechelde)

Amtliches Endergebnis Wahlkreis 2 - Braunschweig-Süd - Erststimmen -



Amtliches Endergebnis Wahlkreis 2 - Braunschweig-Süd - Zweitstimmen -



Landtagswahl am 9. Oktober 2022

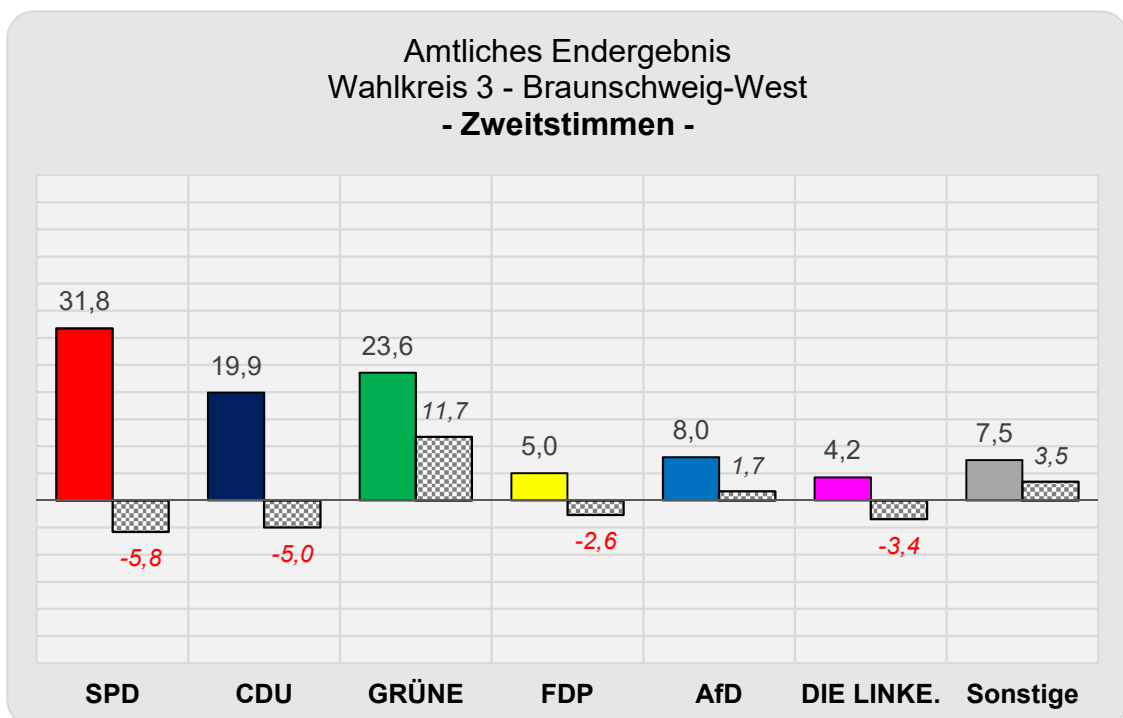
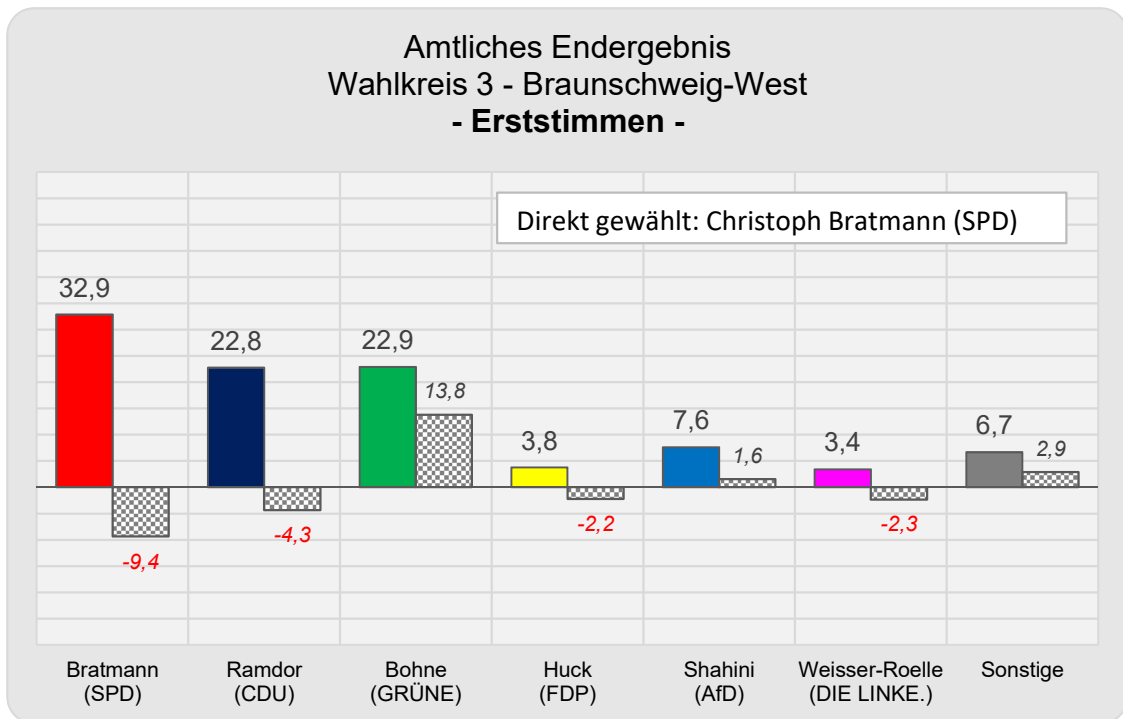
Wahlkreis 2 - Braunschweig-Süd

AMTLICHES ENDERGEBNIS aus 94 Wahlbezirken,
darunter 22 Briefwahlbezirke

A	Wahlberechtigte insgesamt	64.865	
B	Wähler insgesamt	38.251	
	Wahlbeteiligung	59,0 %	
Stimmen			
C	ungültige ERSTSTIMMEN	369	(1,0 %)
D	gültige ERSTSTIMMEN	37.882	
D1	Schütze (SPD)	14.445	38,1
D2	Schatta (CDU)	10.291	27,2
D3	Dr. Hoffmann (GRÜNE)	5.267	13,9
D4	Jäcker (FDP)	1.558	4,1
D5	Scherf (AfD)	4.091	10,8
D6	Asmus (DIE LINKE.)	1.064	2,8
D7	Baaske (dieBasis)	597	1,6
D15	Heß (ÖDP)	193	0,5
D20	Hörster (Piraten)	376	1,0
Zweitstimmen			
E	ungültige ZWEITSTIMMEN	339	(0,9 %)
F	gültige ZWEITSTIMMEN	37.912	
F1	SPD	13.420	35,4
F2	CDU	9.442	24,9
F3	GRÜNE	5.749	15,2
F4	FDP	1.888	5,0
F5	AfD	4.231	11,2
F6	DIE LINKE.	1.040	2,7
F7	dieBasis	463	1,2
F14	FREIE WÄHLER	212	0,6
F16	Die Humanisten Niedersachsen	76	0,2
F17	Die PARTEI	319	0,8
F18	Gesundheitsforschung	107	0,3
F19	Tierschutzpartei	553	1,5
F20	PIRATEN	201	0,5
F23	Volt	211	0,6

Landtagswahl am 9. Oktober 2022

Wahlkreis 3 - Braunschweig-West



Landtagswahl am 9. Oktober 2022

Wahlkreis 3 - Braunschweig-West

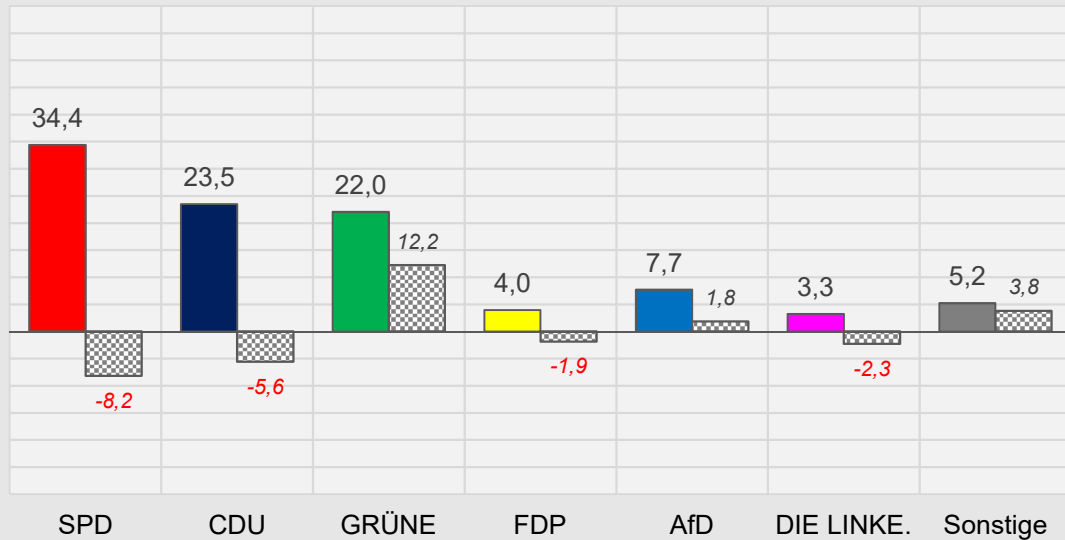
AMTLICHES ENDERGEBNIS aus 102 Wahlbezirken,
darunter 32 Briefwahlbezirke

A	Wahlberechtigte insgesamt	70.967	
B	Wähler insgesamt	41.535	
	Wahlbeteiligung	58,5 %	
		Stimmen	
C	ungültige ERSTSTIMMEN	328	(0,8 %)
D	gültige ERSTSTIMMEN	41.207	
D1	Bratmann (SPD)	13.545	32,9
D2	Ramdor (CDU)	9.376	22,8
D3	Bohne (GRÜNE)	9.436	22,9
D4	Huck (FDP)	1.554	3,8
D5	Shahini (AfD)	3.146	7,6
D6	Weisser-Roelle (DIE LINKE.)	1.403	3,4
D7	Heckmann (dieBasis)	560	1,4
D15	Schneider (ÖDP)	139	0,3
D17	Specht (Die PARTEI)	1.050	2,5
D23	Bühling (Volt)	683	1,7
D24	Meyer (Einzelbewerber)	315	0,8
		Stimmen	
E	ungültige ZWEITSTIMMEN	318	(0,8 %)
F	gültige ZWEITSTIMMEN	41.217	
F1	SPD	13.097	31,8
F2	CDU	8.211	19,9
F3	GRÜNE	9.714	23,6
F4	FDP	2.078	5,0
F5	AfD	3.288	8,0
F6	DIE LINKE.	1.751	4,2
F7	dieBasis	458	1,1
F14	FREIE WÄHLER	211	0,5
F16	Die Humanisten Niedersachsen	173	0,4
F17	Die PARTEI	689	1,7
F18	Gesundheitsforschung	118	0,3
F19	Tierschutzpartei	659	1,6
F20	PIRATEN	236	0,6
F23	Volt	534	1,3

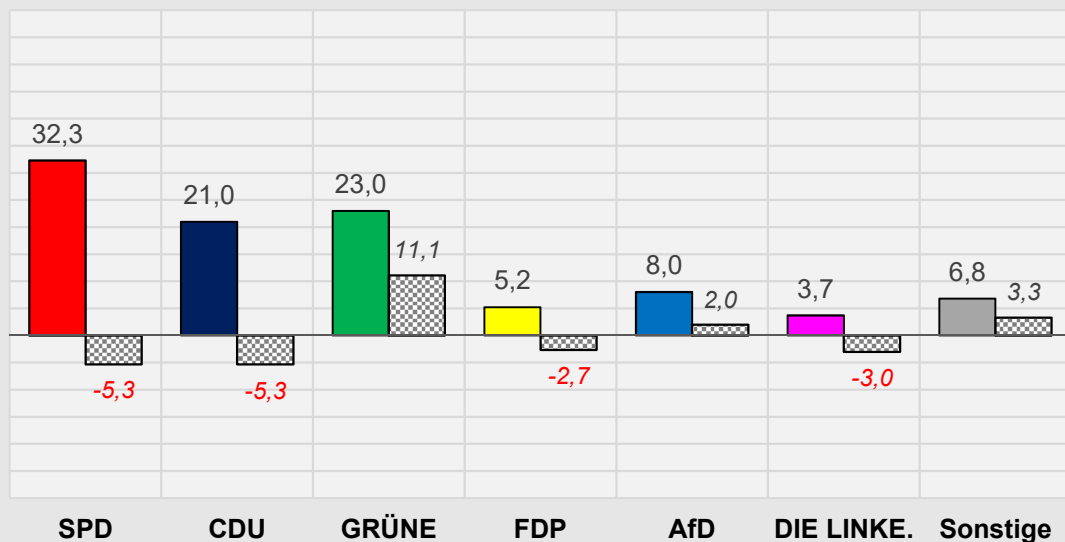
Landtagswahl am 9. Oktober 2022

- Stadt Braunschweig -

Amtliches Endergebnis
Stadt Braunschweig
- Erststimmen -



Amtliches Endergebnis
Stadt Braunschweig
- Zweitstimmen -



Landtagswahl am 9. Oktober 2022

- Stadt Braunschweig -

AMTLICHES ENDERGEBNIS aus darunter		256 81	Wahlbezirken, Briefwahlbezirke	
A	Wahlberechtigte insgesamt		186.315	
B	Wähler insgesamt		112.125	
	Wahlbeteiligung		60,2 %	
			Stimmen	Anteil in vH
C	ungültige ERSTSTIMMEN		855	(0,8 %)
D	gültige ERSTSTIMMEN		111.270	
D1	SPD		38.242	34,4
D2	CDU		26.110	23,5
D3	GRÜNE		24.518	22,0
D4	FDP		4.410	4,0
D5	AfD		8.564	7,7
D6	DIE LINKE.		3.618	3,3
D7	dieBasis		1.598	1,4
D15	ÖDP		492	0,4
D16	Die Humanisten Niedersachsen		157	0,1
D17	Die PARTEI		1.050	0,9
D20	PIRATEN		678	0,6
D23	Volt		1.221	1,1
D24	Einzelbewerber Wolter		297	0,3
D24	Einzelbewerber Meyer		315	0,3
			795	(0,7 %)
E	ungültige ZWEITSTIMMEN			
F	gültige ZWEITSTIMMEN		111.330	
F1	SPD		35.937	32,3
F2	CDU		23.375	21,0
F3	GRÜNE		25.566	23,0
F4	FDP		5.812	5,2
F5	AfD		8.920	8,0
F6	DIE LINKE.		4.126	3,7
F7	dieBasis		1.310	1,2
F14	FREIE WÄHLER		562	0,5
F16	Die Humanisten Niedersachsen		368	0,3
F17	Die PARTEI		1.496	1,3
F18	Gesundheitsforschung		285	0,3
F19	Tierschutzpartei		1.657	1,5
F20	PIRATEN		644	0,6
F23	Volt		1.272	1,1

LANDTAGSWAHL

am 9. Oktober 2022

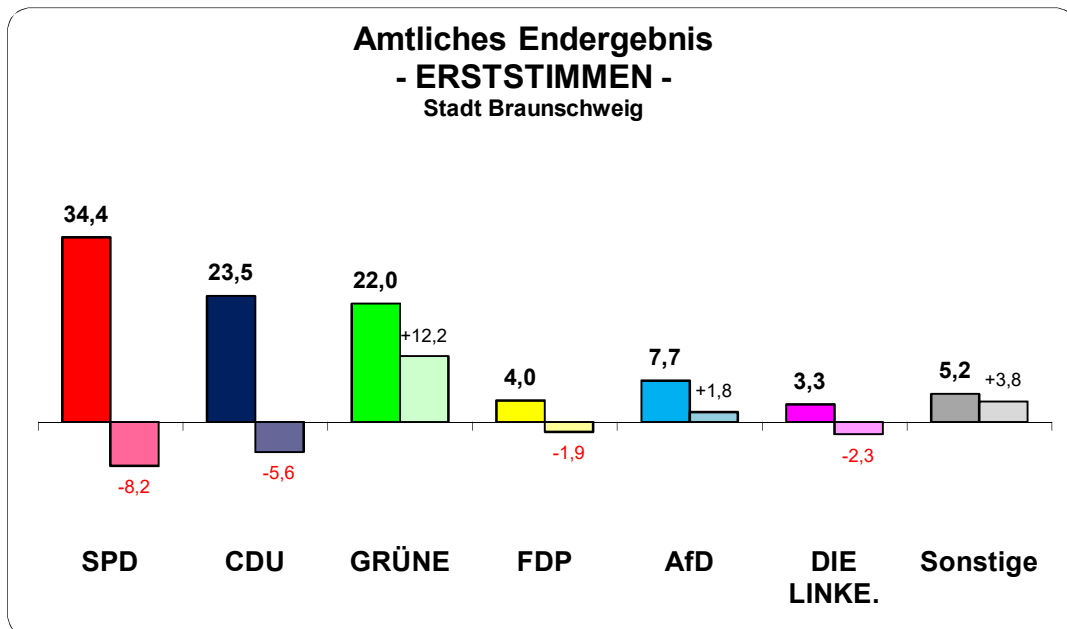
Stadt Braunschweig

AMTL. ENDERGEBNIS aus 256 von 256 Wahlbezirken,
darunter 81 von 81 Briefwahlbezirken.

A	Wahlberechtigte insg.	186.315	100,0 %
B	Wähler insg. / Wahlbeteiligung	112.125	60,2 %
	davon Urnenwähler	70.017	37,6 %
	Briefwähler	42.108	22,6 %

ERSTSTIMMEN:

	Stimmen	Anteil in vH
C	ungültige Stimmen	855 (0,8 %)
D	gültige Stimmen	111.270
D1	SPD	38.242 34,4
D2	CDU	26.110 23,5
D3	GRÜNE	24.518 22,0
D4	FDP	4.410 4,0
D5	AfD	8.564 7,7
D6	DIE LINKE.	3.618 3,3
D7	dieBasis	1.598 1,4
D15	ÖDP	492 0,4
D16	Die Humanisten Niedersachsen	157 0,1
D17	Die PARTEI	1.050 0,9
D20	PIRATEN	678 0,6
D23	Volt	1.221 1,1
D24	Einzelbewerber Wolter	297 0,3
D24	Einzelbewerber Meyer	315 0,3
	111.270	100



Im Wahlkreis 1 Braunschweig-Nord direkt gewählt:
Im Wahlkreis 2 Braunschweig-Süd direkt gewählt:
Im Wahlkreis 3 Braunschweig-West direkt gewählt:

Julia Retzlaff SPD
Annette Schütze SPD
Christoph Bratmann SPD

LANDTAGSWAHL

am 9. Oktober 2022

Stadt Braunschweig

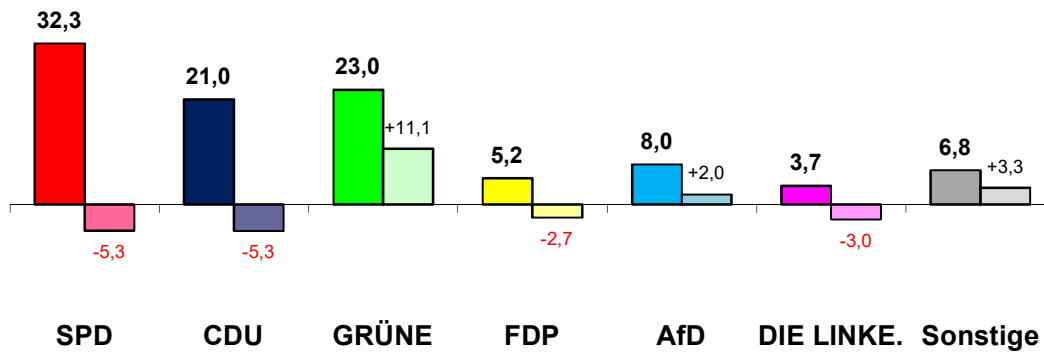
AMTL. ENDERGEBNIS aus **256** von 256 Wahlbezirken,
darunter **81** von 81 Briefwahlbezirken.

A	Wahlberechtigte insg.	186.315	
B	Wähler insg. / Wahlbeteiligung	112.125	60,2 %
	davon Urnenwähler	70.017	37,6 %
	Briefwähler	42.108	22,6 %

ZWEITSTIMMEN:

		Stimmen	Anteil in vH
E	ungültige Stimmen	795	(0,7 %)
F	gültige Stimmen	111.330	
F1	SPD	35.937	32,3
F2	CDU	23.375	21,0
F3	GRÜNE	25.566	23,0
F4	FDP	5.812	5,2
F5	AfD	8.920	8,0
F6	DIE LINKE.	4.126	3,7
F7	dieBasis	1.310	1,2
F14	FREIE WÄHLER	562	0,5
F16	Die Humanisten Niedersachsen	368	0,3
F17	Die PARTEI	1.496	1,3
F18	Gesundheitsforschung	285	0,3
F19	Tierschutzpartei	1.657	1,5
F20	PIRATEN	644	0,6
F23	Volt	1.272	1,1
		111.330	100

Amtliches Endergebnis - ZWEITSTIMMEN - Stadt Braunschweig



LANDTAGSWAHL

am 9. Oktober 2022

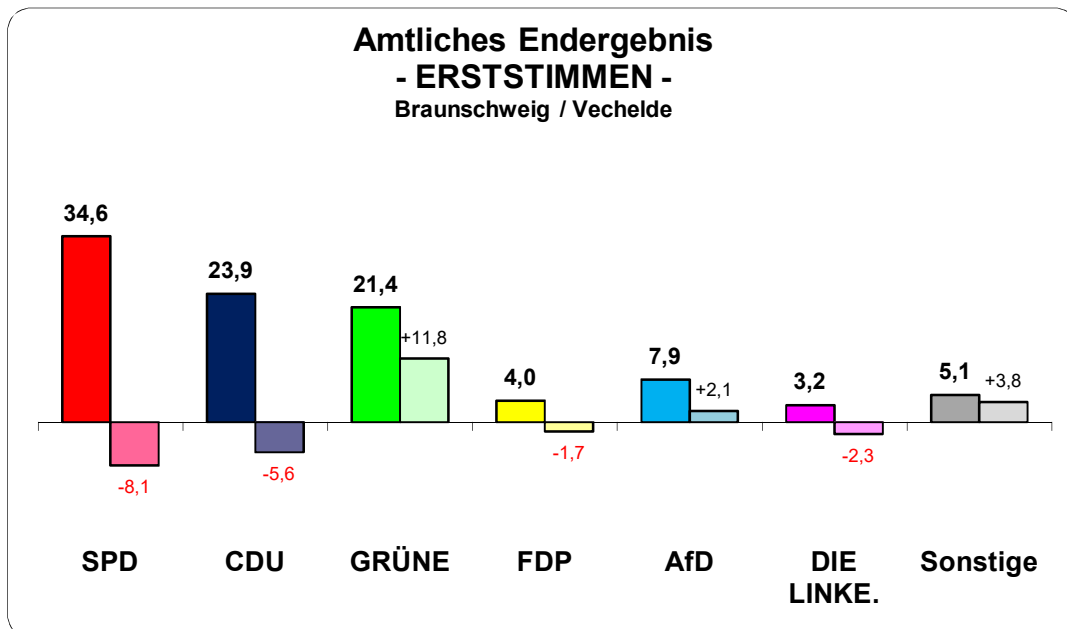
Braunschweig / Vechede

AMTL. ENDERGEBNIS aus **284** von 284 Wahlbezirken,
darunter **85** von 85 Briefwahlbezirken.

A	Wahlberechtigte insg.	200.468	100,0 %
B	Wähler insg. / Wahlbeteiligung	121.446	60,6 %
	davon		
	Urnwähler	77.060	38,4 %
	Briefwähler	44.386	22,1 %

ERSTSTIMMEN:

	Stimmen	Anteil in vH
C	ungültige Stimmen	955 (0,8 %)
D	gültige Stimmen	120.491
D1	SPD	41.688 34,6
D2	CDU	28.749 23,9
D3	GRÜNE	25.732 21,4
D4	FDP	4.831 4,0
D5	AfD	9.566 7,9
D6	DIE LINKE.	3.809 3,2
D7	dieBasis	1.778 1,5
D15	ÖDP	526 0,4
D16	Die Humanisten Niedersachsen	157 0,1
D17	Die PARTEI	1.050 0,9
D20	PIRATEN	772 0,6
D23	Volt	1.221 1,0
D24	Einzelbewerber Wolter	297 0,2
D24	Einzelbewerber Meyer	315 0,3
	120.491	100



Im Wahlkreis 1 Braunschweig-Nord direkt gewählt:
Im Wahlkreis 2 Braunschweig-Süd direkt gewählt:
Im Wahlkreis 3 Braunschweig-West direkt gewählt:

Julia Retzlaff SPD
Annette Schütze SPD
Christoph Bratmann SPD

LANDTAGSWAHL

am 9. Oktober 2022

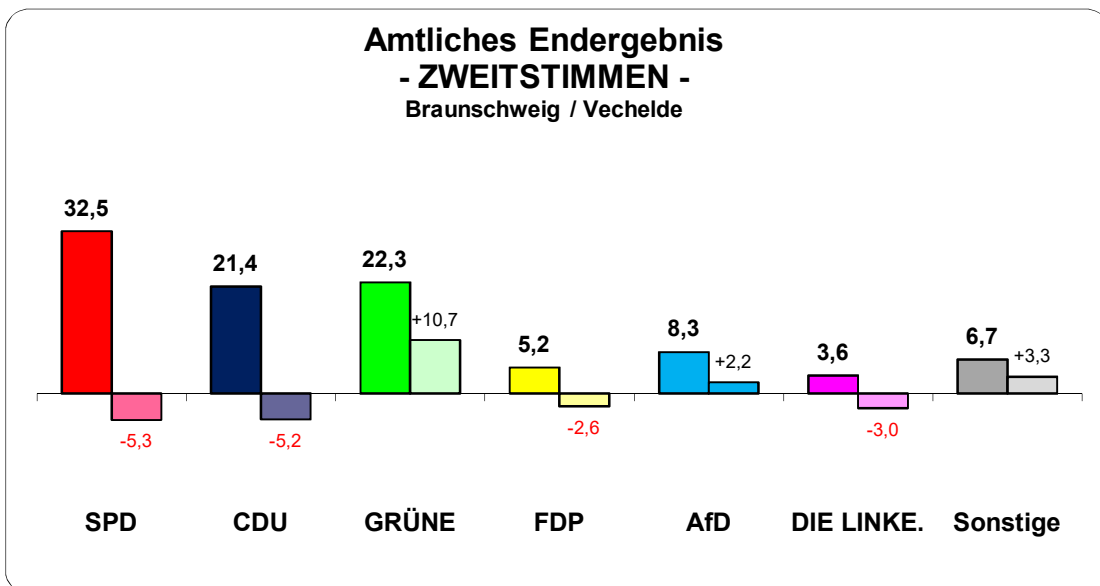
Braunschweig / Vechelde

AMTL. ENDERGEBNIS aus **284** von 284 Wahlbezirken,
darunter **85** von 85 Briefwahlbezirken.

A	Wahlberechtigte insg.	200.468	
B	Wähler insg. / Wahlbeteiligung	121.446	60,6 %
	davon Urnenwähler	77.060	38,4 %
	Briefwähler	44.386	22,1 %

ZWEITSTIMMEN:

		Stimmen	Anteil in vH
E	ungültige Stimmen	892	(0,7 %)
F	gültige Stimmen	120.554	
F1	SPD	39.212	32,5
F2	CDU	25.850	21,4
F3	GRÜNE	26.840	22,3
F4	FDP	6.248	5,2
F5	AfD	9.971	8,3
F6	DIE LINKE.	4.307	3,6
F7	dieBasis	1.449	1,2
F14	FREIE WÄHLER	626	0,5
F16	Die Humanisten Niedersachsen	388	0,3
F17	Die PARTEI	1.564	1,3
F18	Gesundheitsforschung	311	0,3
F19	Tierschutzpartei	1.798	1,5
F20	PIRATEN	681	0,6
F23	Volt	1.309	1,1
		120.554	100



LANDTAGSWAHL

am 9. Oktober 2022

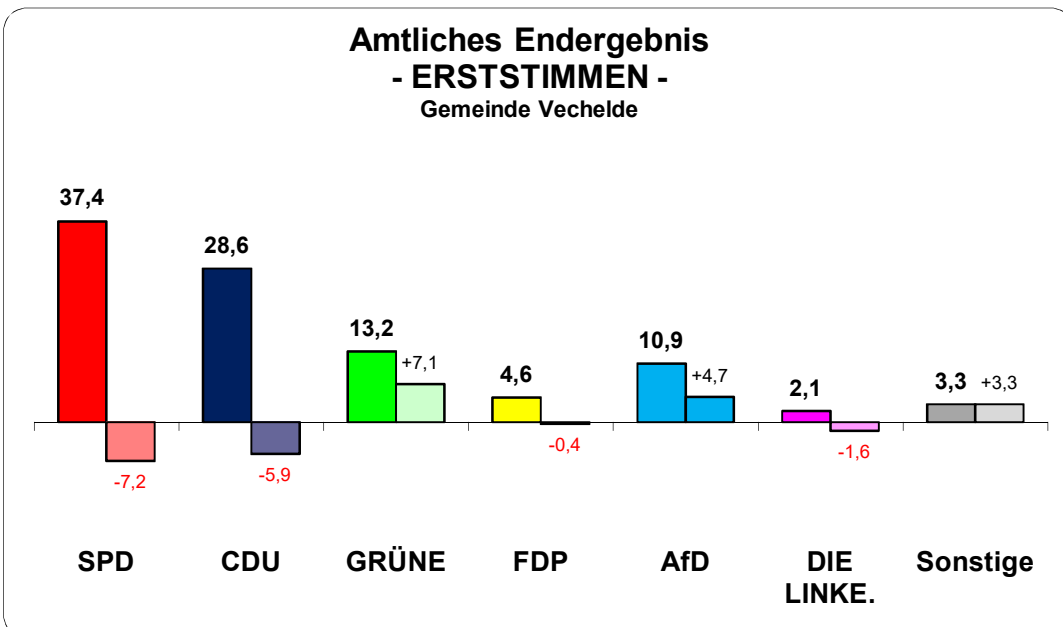
Gemeinde Vechede

AMTL. ENDERGEBNIS aus 28 von 28 Wahlbezirken,
darunter 4 von 4 Briefwahlbezirken.

A	Wahlberechtigte insg.	14.153	100,0 %
B	Wähler insg. / Wahlbeteiligung	9.321	65,9 %
	davon Urnenwähler	7.043	49,8 %
	Briefwähler	2.278	16,1 %

ERSTSTIMMEN:

	Stimmen	Anteil in vH
C	ungültige Stimmen	100 (1,1 %)
D	gültige Stimmen	9.221
D1	SPD	3.446 37,4
D2	CDU	2.639 28,6
D3	GRÜNE	1.214 13,2
D4	FDP	421 4,6
D5	AfD	1.002 10,9
D6	DIE LINKE.	191 2,1
D7	dieBasis	180 2,0
D15	ÖDP	34 0,4
D16	Die Humanisten Niedersachsen	0 0,0
D17	Die PARTEI	0 0,0
D20	PIRATEN	94 1,0
D23	Volt	0 0,0
	9.221	100



Im Wahlkreis 2 Braunschweig-Süd direkt gewählt:

Annette Schütze

SPD

LANDTAGSWAHL

am 9. Oktober 2022

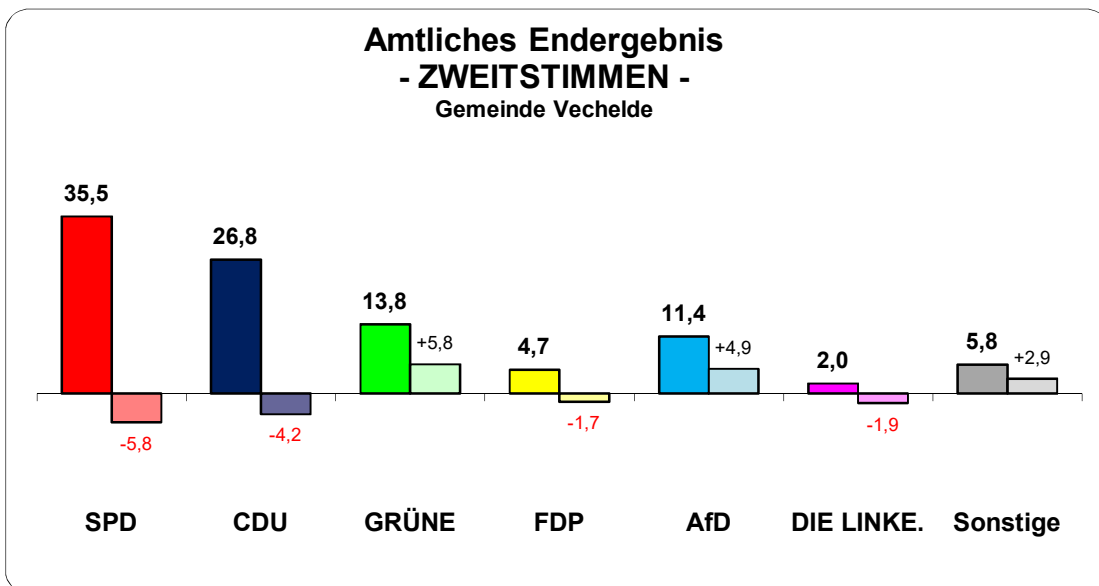
Gemeinde Vechede

AMTL. ENDERGEBNIS aus **28** von 28 Wahlbezirken,
darunter **4** von 4 Briefwahlbezirken.

A	Wahlberechtigte insg.	14.153	
B	Wähler insg. / Wahlbeteiligung	9.321	65,9 %
	davon Urnenwähler	7.043	49,8 %
	Briefwähler	2.278	16,1 %

ZWEITSTIMMEN:

	Stimmen	Anteil in vH
E	ungültige Stimmen	97 (1,0 %)
F	gültige Stimmen	9.224
F1	SPD	3.275 35,5
F2	CDU	2.475 26,8
F3	GRÜNE	1.274 13,8
F4	FDP	436 4,7
F5	AfD	1.051 11,4
F6	DIE LINKE.	181 2,0
F7	dieBasis	139 1,5
F14	FREIE WÄHLER	64 0,7
F16	Die Humanisten Niedersachsen	20 0,2
F17	Die PARTEI	68 0,7
F18	Gesundheitsforschung	26 0,3
F19	Tierschutzpartei	141 1,5
F20	PIRATEN	37 0,4
F23	Volt	37 0,4
	9.224	100



Braunschweig (256 Wahlbezirke ohne Vechede)	ERSTSTIMMEN LTW 2022			
	Anteil	+/-	Anzahl	+/-
Wahlberechtigte			186.315	-4.439
Wähler			112.125	-9.362
Wahlbeteiligung	60,2	-3,5		
ungültige Stimmen			855	-4
gültige Stimmen			111.270	-9.358
SPD	34,4	-8,2	38.242	-13.049
CDU	23,5	-5,6	26.110	-8.951
GRÜNE	22,0	+12,2	24.518	+12.713
FDP	4,0	-1,9	4.410	-2.611
AfD	7,7	+1,8	8.564	+1.496
DIE LINKE.	3,3	-2,3	3.618	-3.074
Sonstige	5,2	+3,8	5.808	+4.118

Braunschweig (ohne Vechede)	ZWEITSTIMMEN LTW 2022			
	Anteil	+/-	Anzahl	+/-
Wahlberechtigte			186.315	-4.439
Wähler			112.125	-9.362
Wahlbeteiligung	60,2	-3,5		
ungültige Stimmen			795	+245
gültige Stimmen			111.330	-9.607
SPD	32,3	-5,3	35.937	-9.541
CDU	21,0	-5,3	23.375	-8.483
GRÜNE	23,0	+11,1	25.566	+11.220
FDP	5,2	-2,7	5.812	-3.747
AfD	8,0	+2,0	8.920	+1.617
DIE LINKE.	3,7	-3,0	4.126	-4.027
Sonstige	6,8	+3,3	7.594	+3.354

LTWK 1 - Nord (88 Wahlbezirke)	ERSTSTIMMEN LTW 2022			
	Anteil	+/-	Anzahl	+/-
Wahlberechtigte			64.636	-1.167
Wähler			41.660	-3.226
Wahlbeteiligung	64,5	-3,8		
ungültige Stimmen			258	-33
gültige Stimmen			41.402	-3.193
Julia Retzlaff, SPD	33,1	-8,7	13.698	-4.933
Jan Hackenberg, CDU	21,9	-6,6	9.082	-3.652
Swantje Schendel, GRÜNE	26,6	+13,7	11.029	+5.246
Susanne Schütz, FDP	4,2	-1,9	1.719	-993
Mirco Hanker, AfD	5,6	+1,0	2.329	+282
Kris Rauch, DIE LINKE.	3,2	-2,8	1.342	-1.346
Sonstige	5,3	+5,3	2.203	+2.203

LTWK 1 - Nord (88 Wahlbezirke)	ZWEITSTIMMEN LTW 2022			
	Anteil	+/-	Anzahl	+/-
Wahlberechtigte			64.636	-1.167
Wähler			41.660	-3.226
Wahlbeteiligung	64,5	-3,8		
ungültige Stimmen			235	+77
gültige Stimmen			41.425	-3.303
SPD	30,6	-4,9	12.695	-3.221
CDU	19,8	-6,1	8.197	-3.376
GRÜNE	27,5	+12,9	11.377	+4.842
FDP	5,5	-3,2	2.282	-1.615
AfD	5,9	+1,3	2.452	+365
DIE LINKE.	3,7	-3,3	1.516	-1.617
Sonstige	7,0	+3,5	2.906	+1.319

LTWK 2 - Süd (94 Wahlbezirke incl. Vechede)	ERSTSTIMMEN LTW 2022			
	Anteil	+/-	Anzahl	+/-
Wahlberechtigte			64.865	-981
Wähler			38.251	-2.593
Wahlbeteiligung	59,0	-3,1		
ungültige Stimmen			369	+14
gültige Stimmen			37.882	-2.607
Annette Schütze, SPD	38,1	-6,0	14.445	-3.415
Oliver Schatta, CDU	27,2	-5,9	10.291	-3.095
Dr. Andreas Hoffmann, GRÜNE	13,9	+7,7	5.267	+2.755
Tobias Jäcker, FDP	4,1	-1,0	1.558	-521
Gunnar Scherf, AfD	10,8	+3,7	4.091	+1.219
Tabea Asmus, DIE LINKE.	2,8	-1,6	1.064	-716
Sonstige	3,1	+3,1	1.166	+1.166

LTWK 2 - Süd (94 Wahlbez. incl. Vech.)	ZWEITSTIMMEN LTW 2022			
	Anteil	+/-	Anzahl	+/-
Wahlberechtigte			64.865	-981
Wähler			38.251	-2.593
Wahlbeteiligung	59,0	-3,1		
ungültige Stimmen			339	+107
gültige Stimmen			37.912	-2.700
SPD	35,4	-5,3	13.420	-3.117
CDU	24,9	-4,6	9.442	-2.540
GRÜNE	15,2	+7,2	5.749	+2.507
FDP	5,0	-1,9	1.888	-920
AfD	11,2	+3,8	4.231	+1.236
DIE LINKE.	2,7	-2,0	1.040	-889
Sonstige	5,6	+2,9	2.142	+1.023

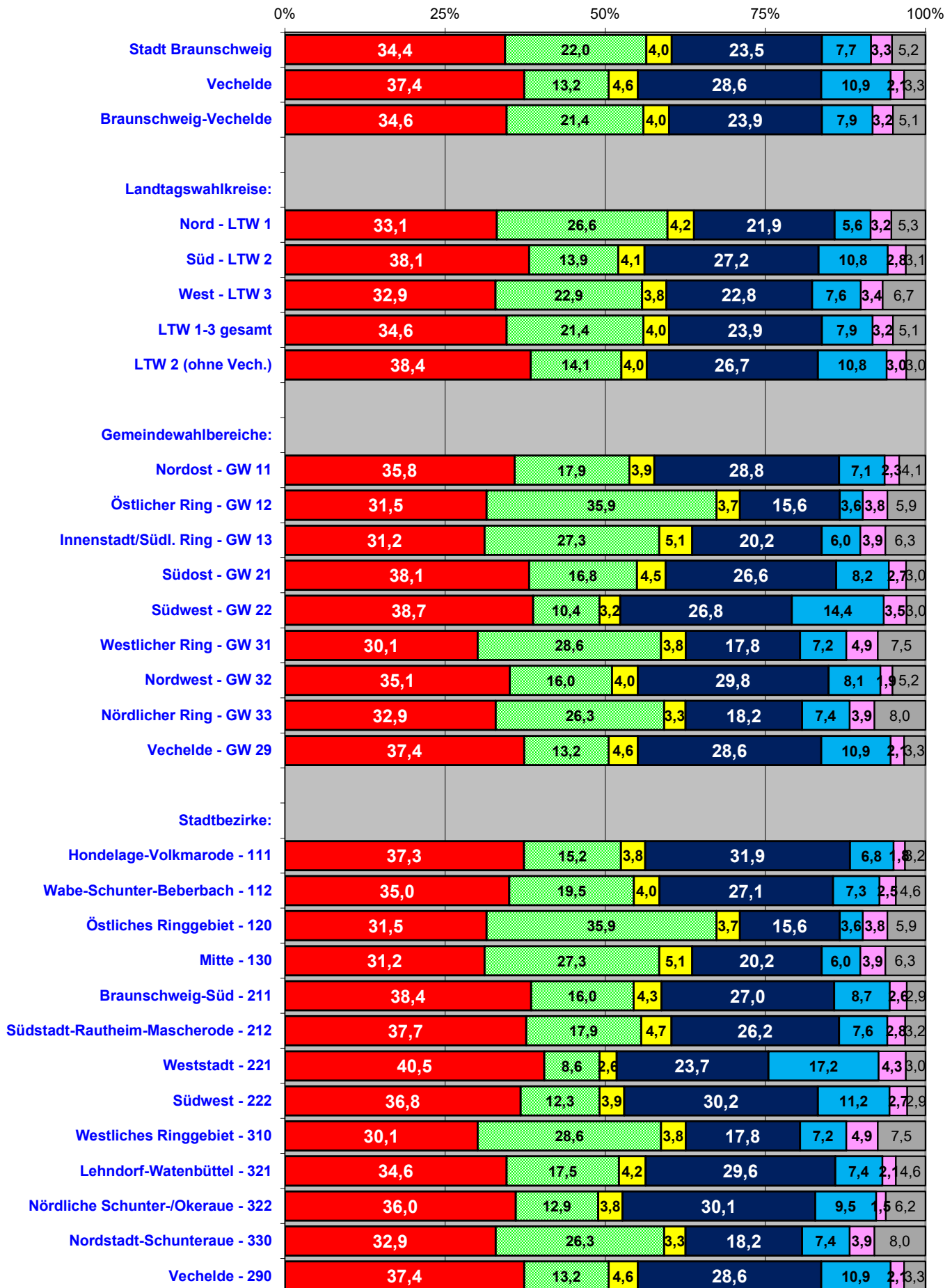
LTWK 3 - West (102 Wahlbezirke)	ERSTSTIMMEN LTW 2022			
	Anteil	+/-	Anzahl	+/-
Wahlberechtigte			70.967	-1.742
Wähler			41.535	-3.581
Wahlbeteiligung	58,5	-3,5		
ungültige Stimmen			328	+31
gültige Stimmen			41.207	-3.612
Christoph Bratmann, SPD	32,9	-9,4	13.545	-5.390
Sophie Ramdor, CDU	22,8	-4,3	9.376	-2.768
Louise Bohne, GRÜNE	22,9	+13,8	9.436	+5.360
Susanne Huck, FDP	3,8	-2,2	1.554	-1.134
Rabea Shahini, AfD	7,6	+1,6	3.146	+426
Ursula Weisser-Roelle, DIE LINKE.	3,4	-2,3	1.403	-1.163
Sonstige	6,7	+2,9	2.747	+1.057

LTWK 3 - West (102 Wahlbezirke)	ZWEITSTIMMEN LTW 2022			
	Anteil	+/-	Anzahl	+/-
Wahlberechtigte			70.967	-1.742
Wähler			41.535	-3.581
Wahlbeteiligung	58,5	-3,5		
ungültige Stimmen			318	+116
gültige Stimmen			41.217	-3.697
SPD	31,8	-5,8	13.097	-3.779
CDU	19,9	-5,0	8.211	-2.983
GRÜNE	23,6	+11,7	9.714	+4.401
FDP	5,0	-2,6	2.078	-1.374
AfD	8,0	+1,7	3.288	+461
DIE LINKE.	4,2	-3,4	1.751	-1.703
Sonstige	7,5	+3,5	3.078	+1.280

Landtagswahl 2022

- ERSTSTIMMEN -

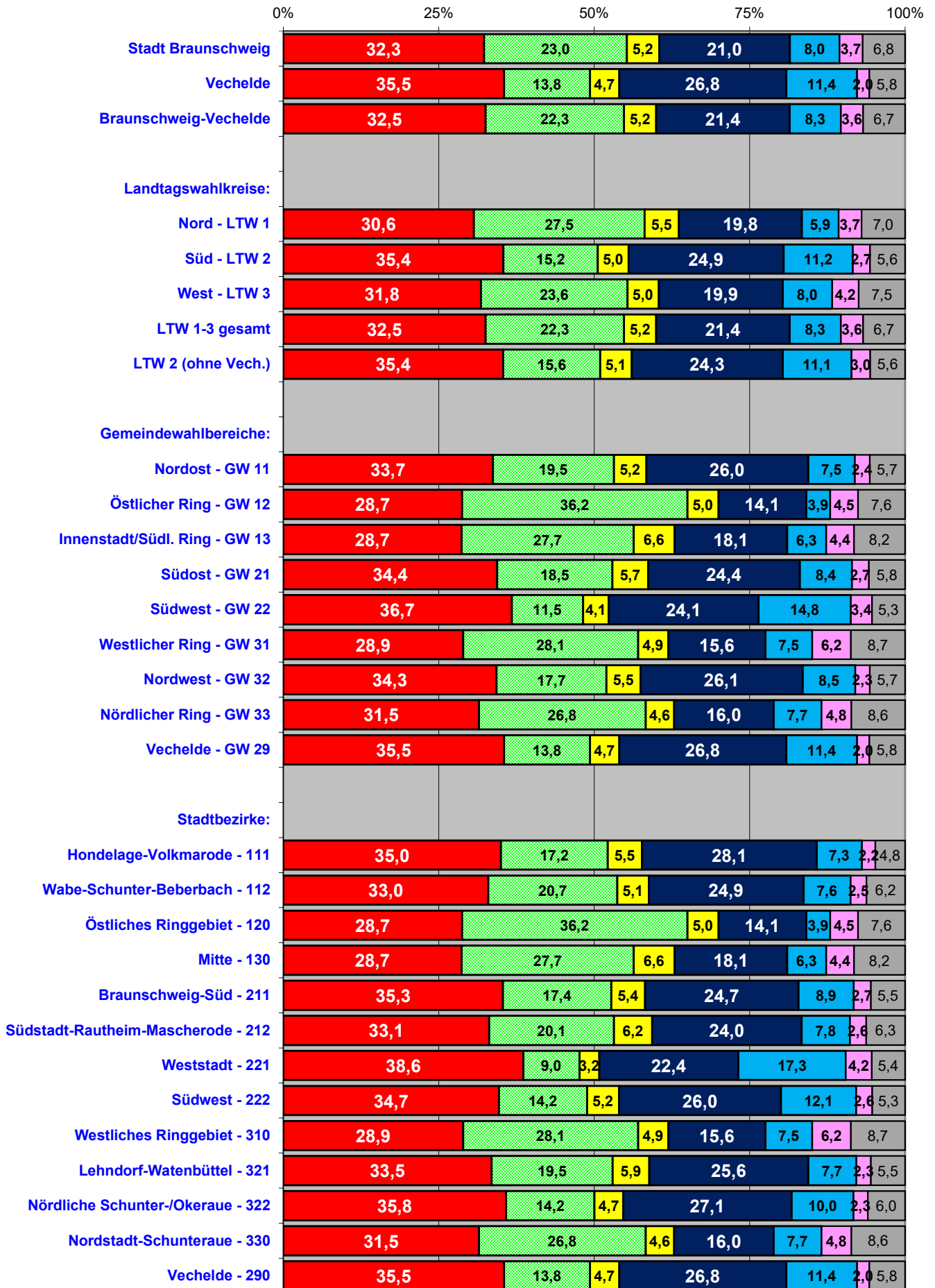
■ SPD ■ GRÜNE ■ FDP ■ CDU ■ AfD ■ DIE LINKE. ■ Sonstige



Landtagswahl 2022

- ZWEITSTIMMEN -

■ SPD ■ GRÜNE ■ FDP ■ CDU ■ AfD ■ DIE LINKE. ■ Sonstige

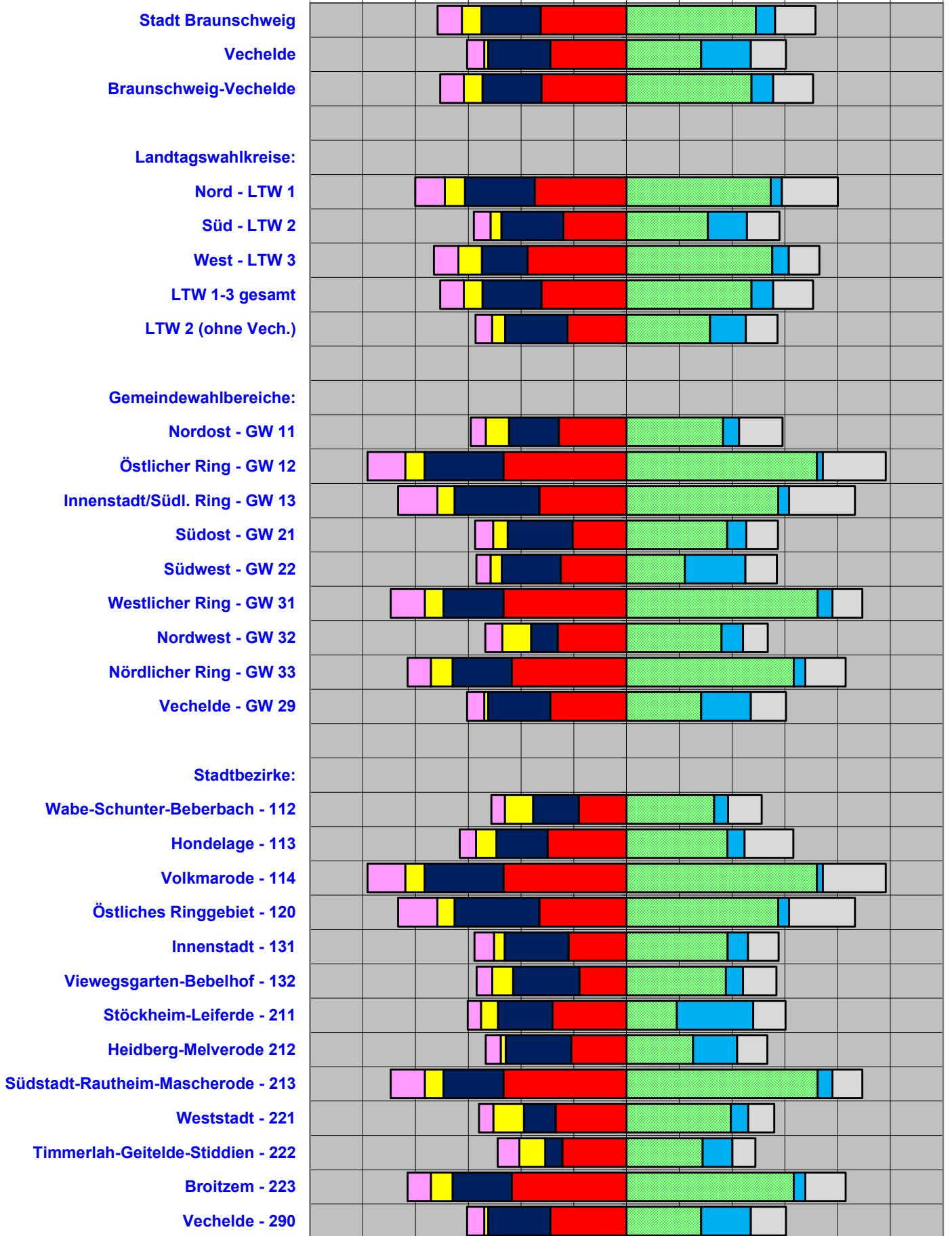


Gewinne und Verluste: ERSTSTIMMEN

in Prozentpunkten zur LTW 2017

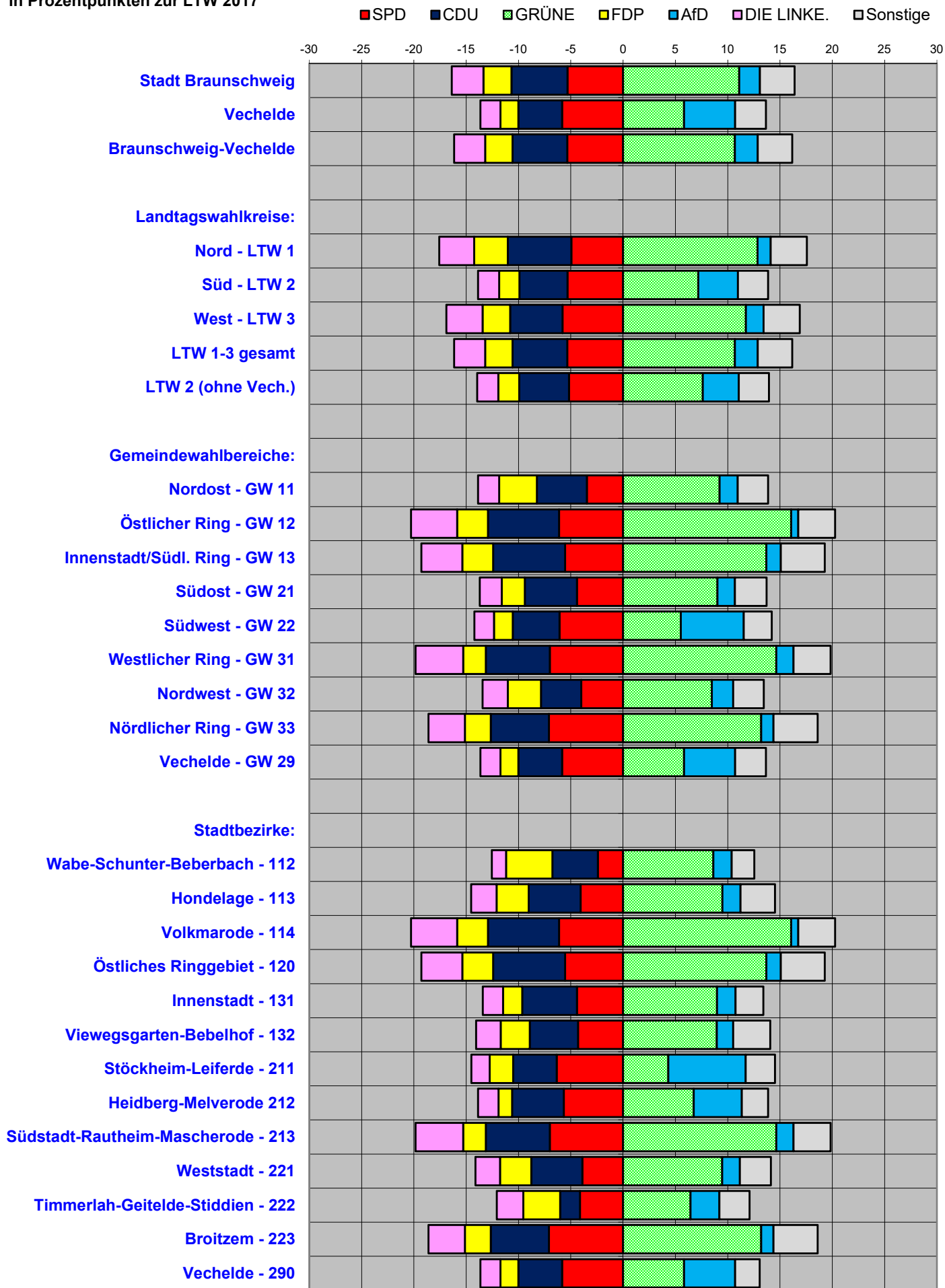
■ SPD
 ■ CDU
 ■ GRÜNE
 ■ FDP
 ■ AfD
 ■ DIE LINKE.
 ■ Sonstige

-30 -25 -20 -15 -10 -5 0 5 10 15 20 25 30

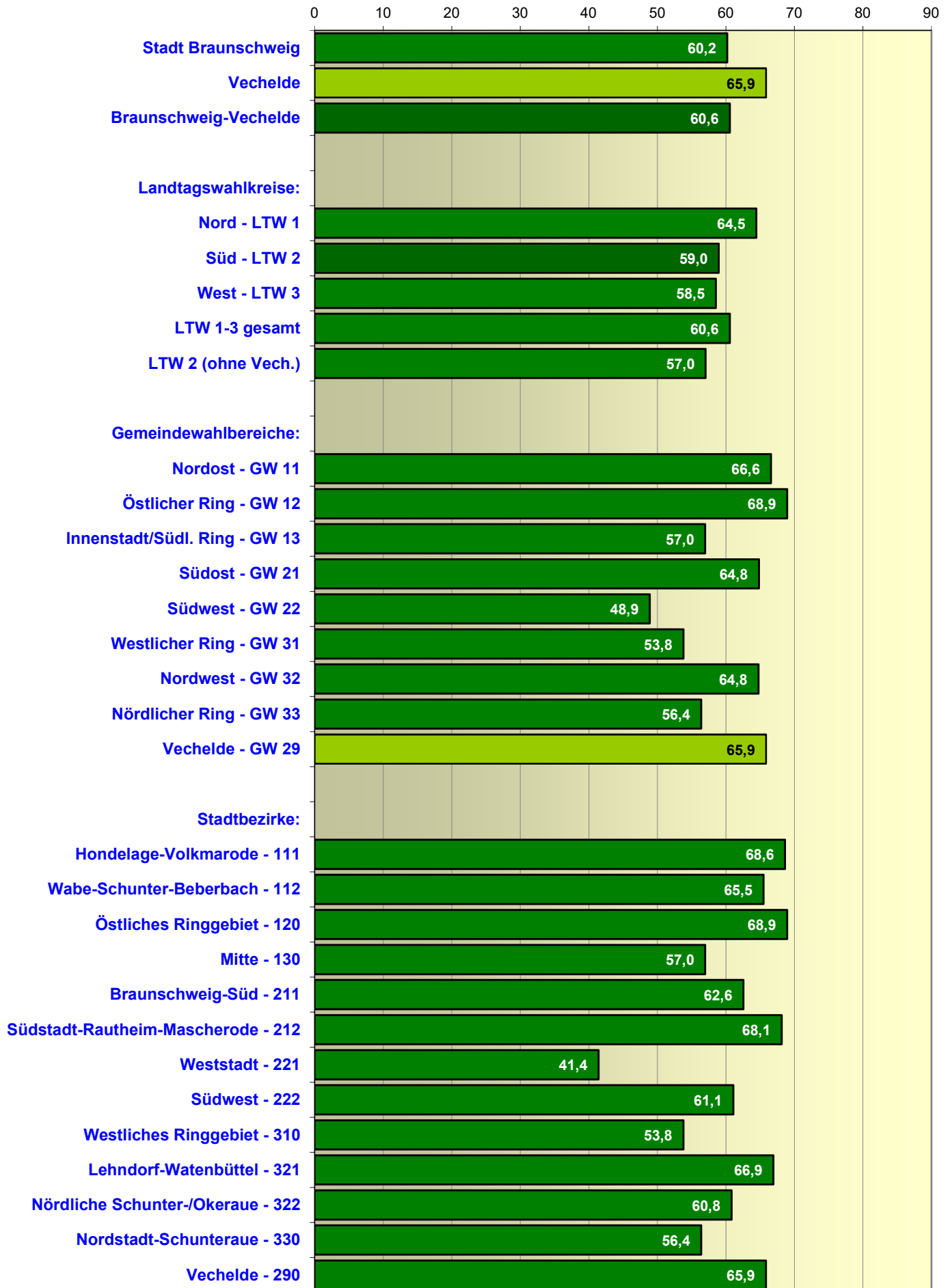


Gewinne und Verluste: ZWEITSTIMMEN

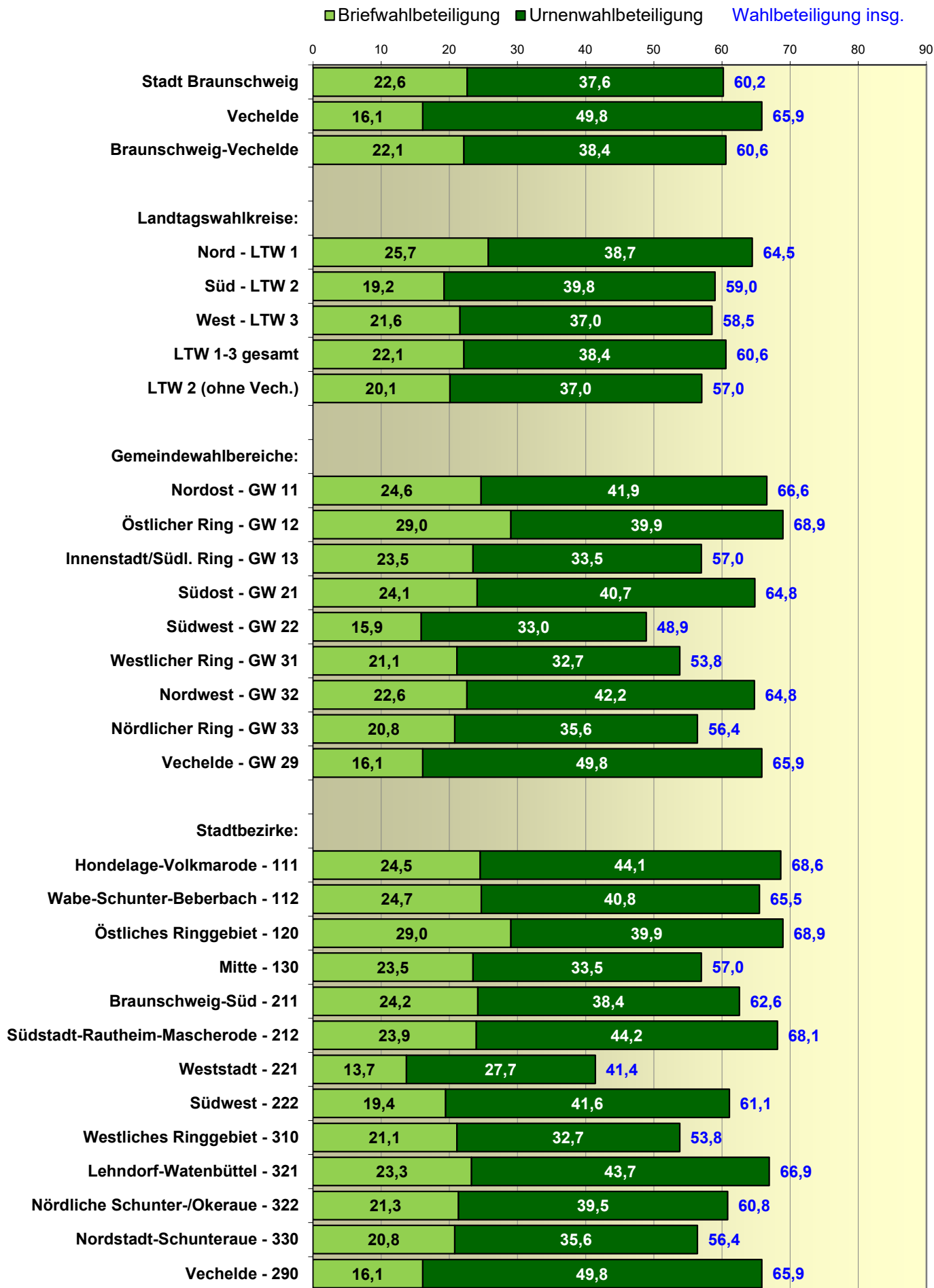
in Prozentpunkten zur LTW 2017



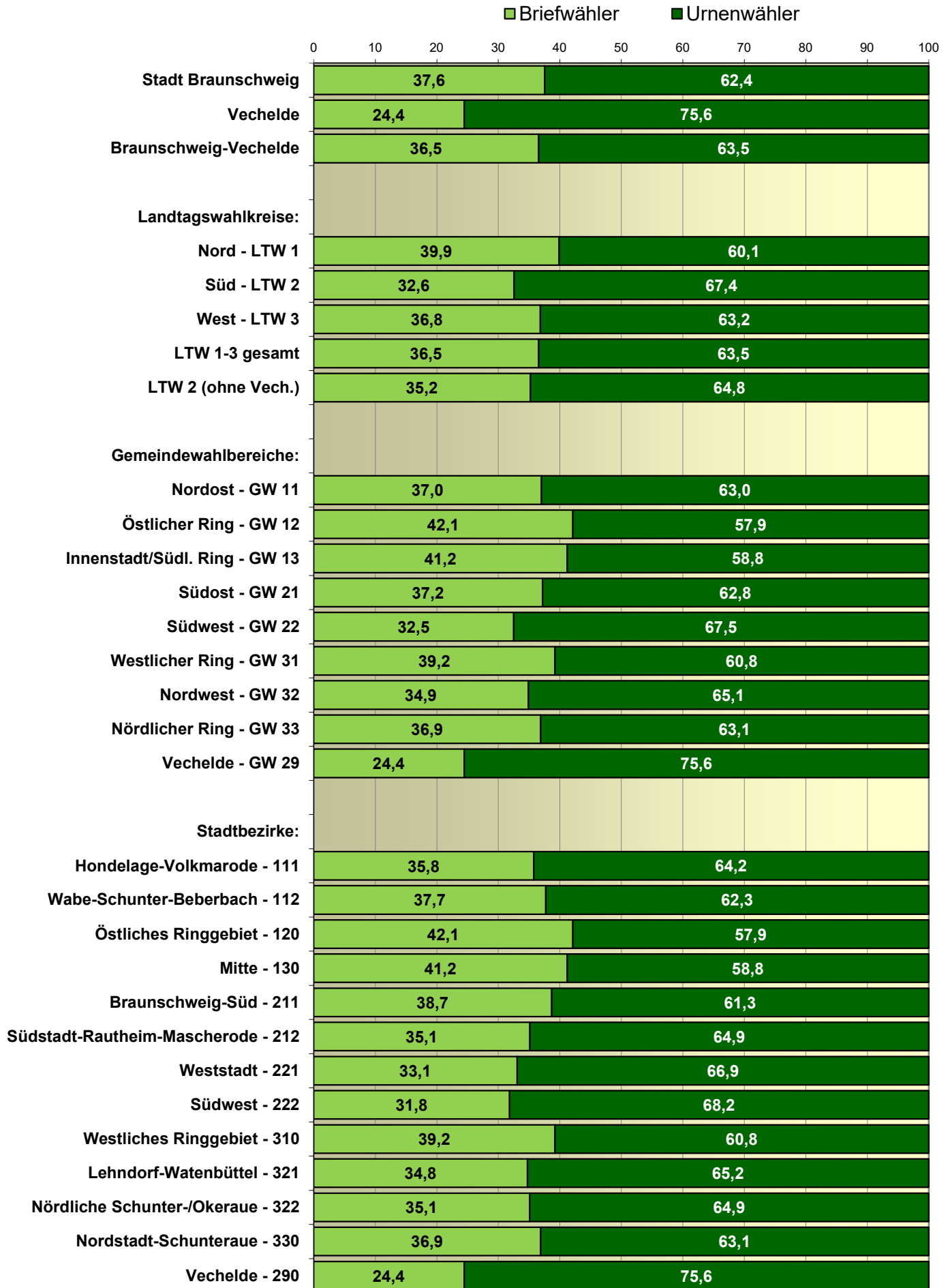
Landtagswahl 2022: Wahlbeteiligung



Landtagswahl 2022: Wahlbeteiligung

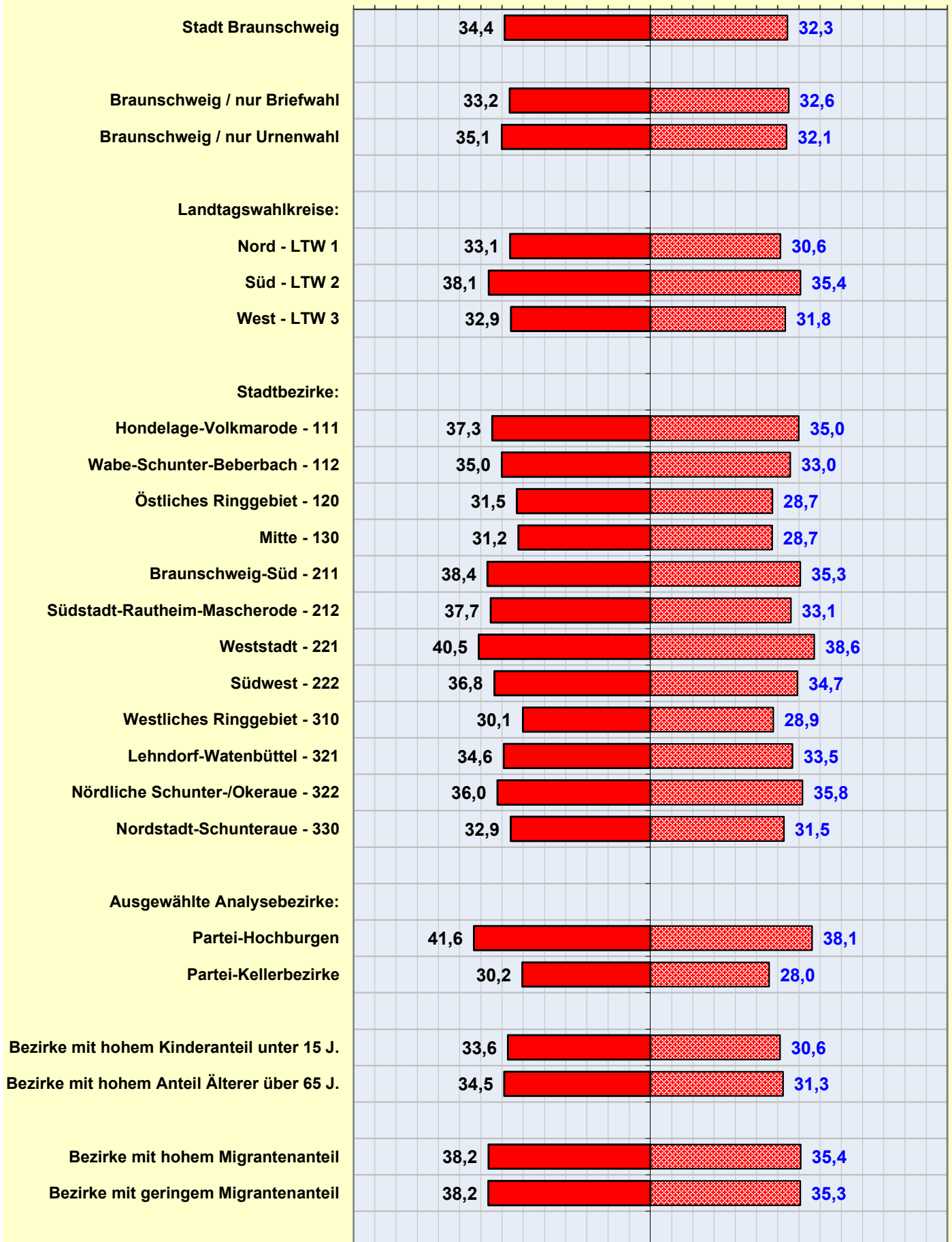


Landtagswahl 2022: Anteil an allen Wählern



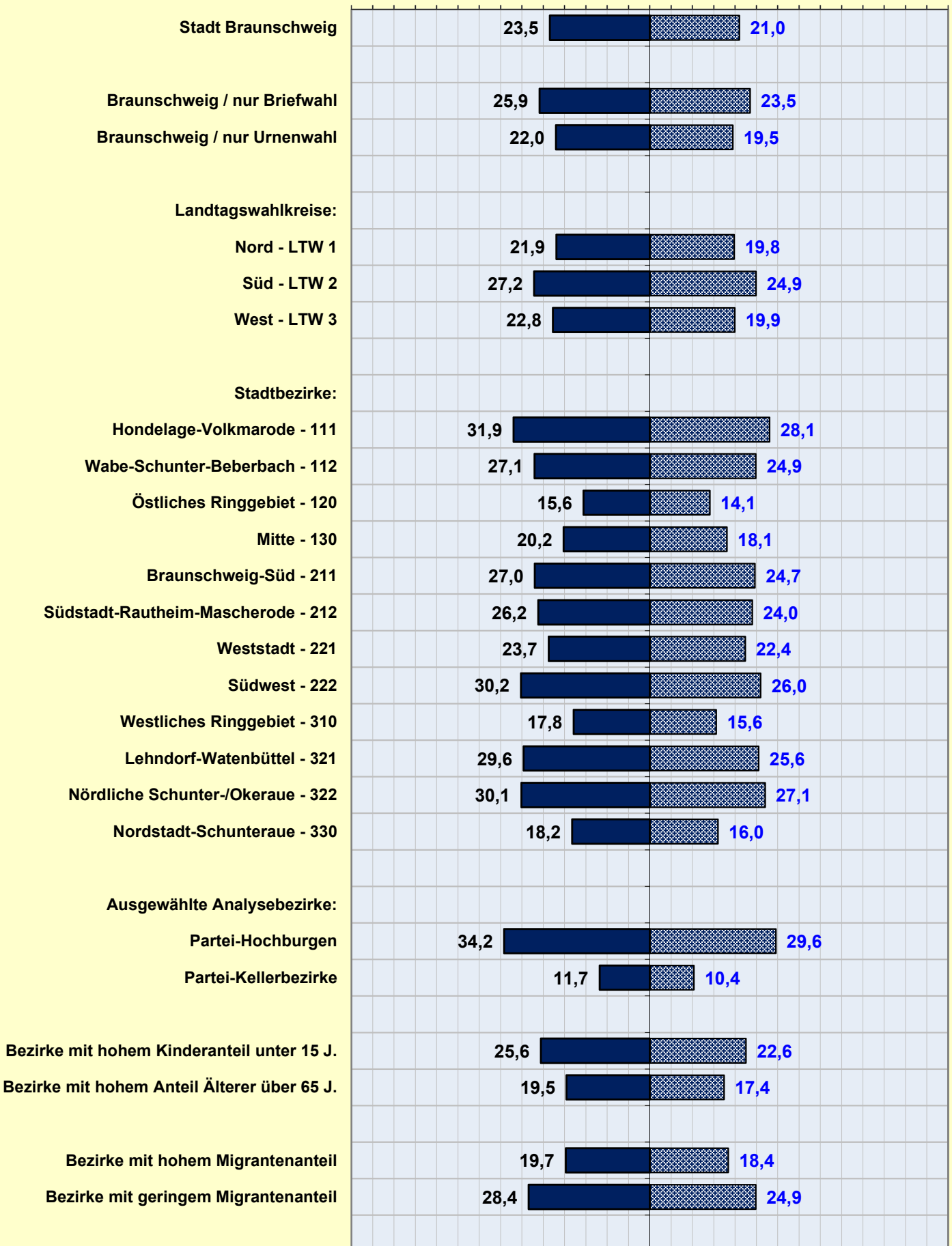
Stadt Braunschweig Landtagswahl 2022
Parteienprofil "SPD"

ERSTSTIMMEN < > ZWEITSTIMMEN



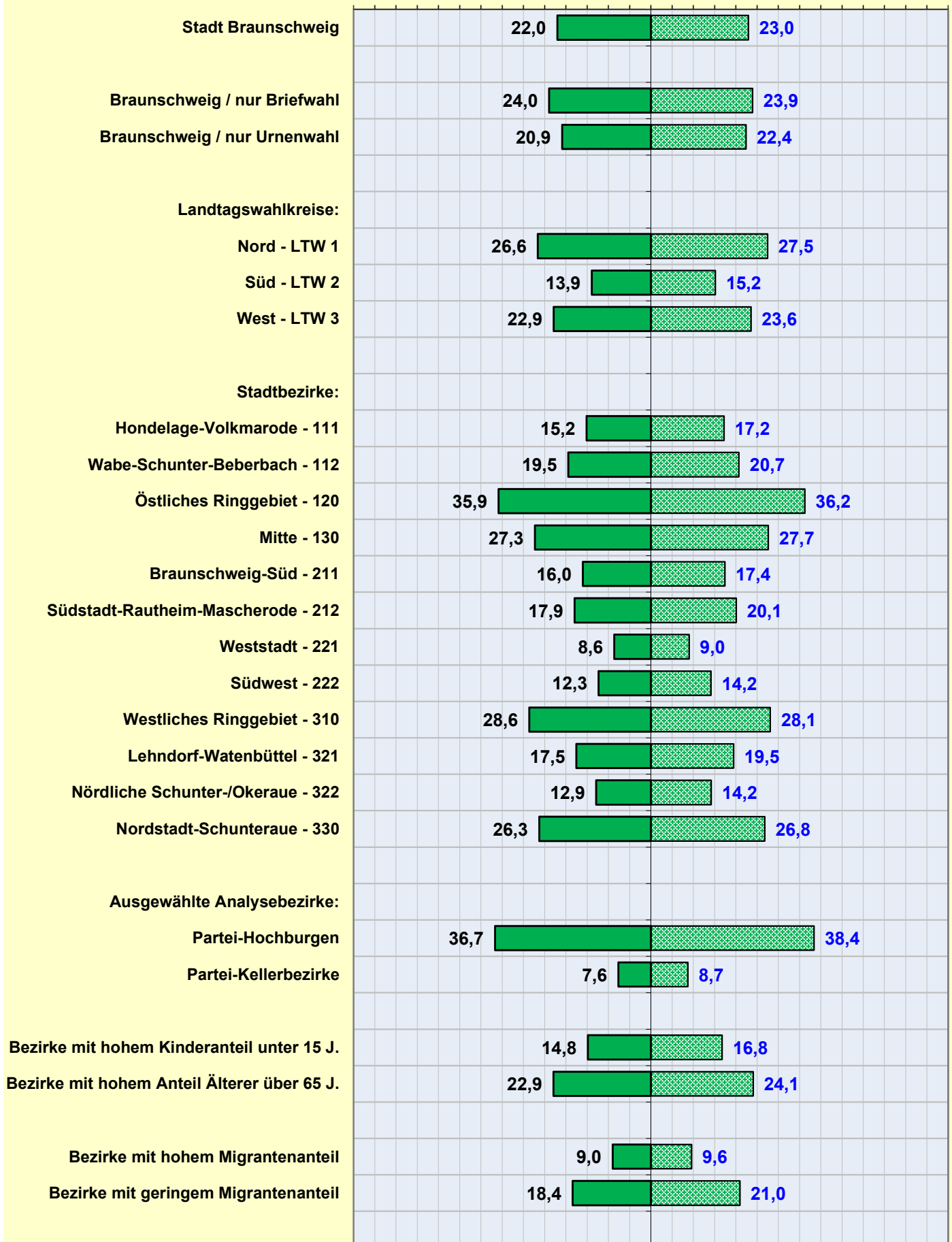
Stadt Braunschweig Landtagswahl 2022
Parteienprofil "CDU"

ERSTSTIMMEN < > ZWEITSTIMMEN



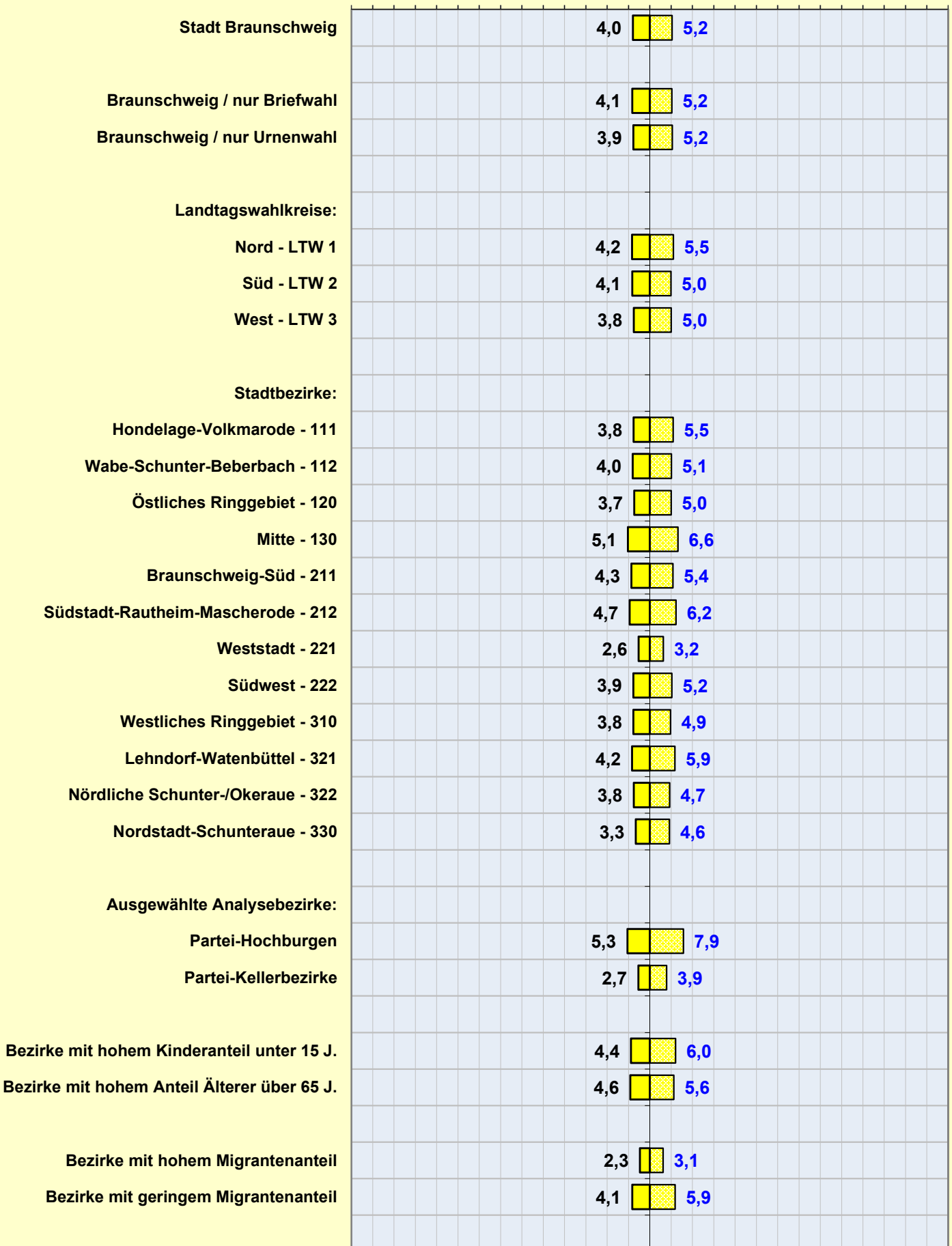
Stadt Braunschweig Landtagswahl 2022
Parteienprofil "GRÜNE"

ERSTSTIMMEN < > ZWEITSTIMMEN



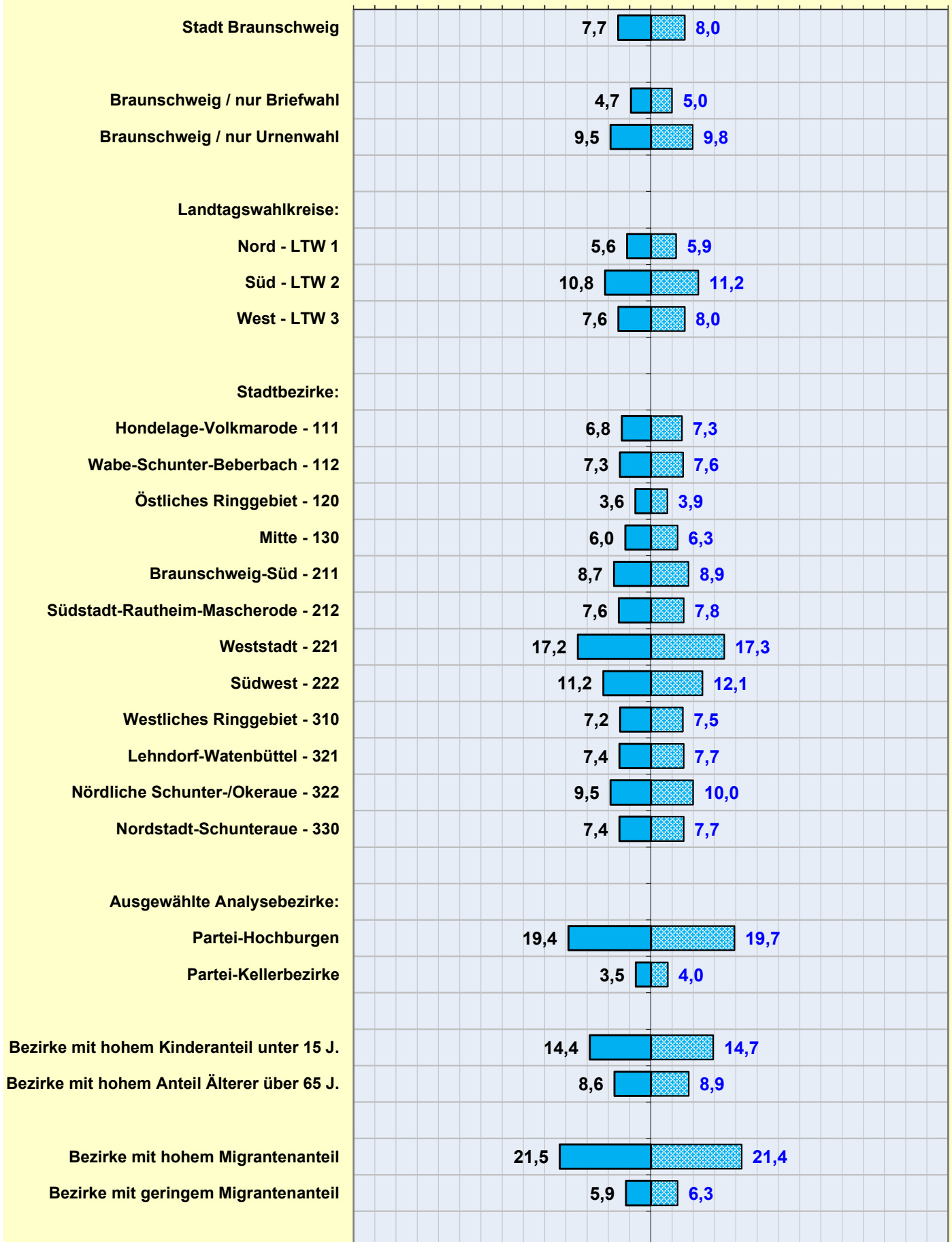
Stadt Braunschweig Landtagswahl 2022
Parteienprofil "FDP"

ERSTSTIMMEN < > ZWEITSTIMMEN



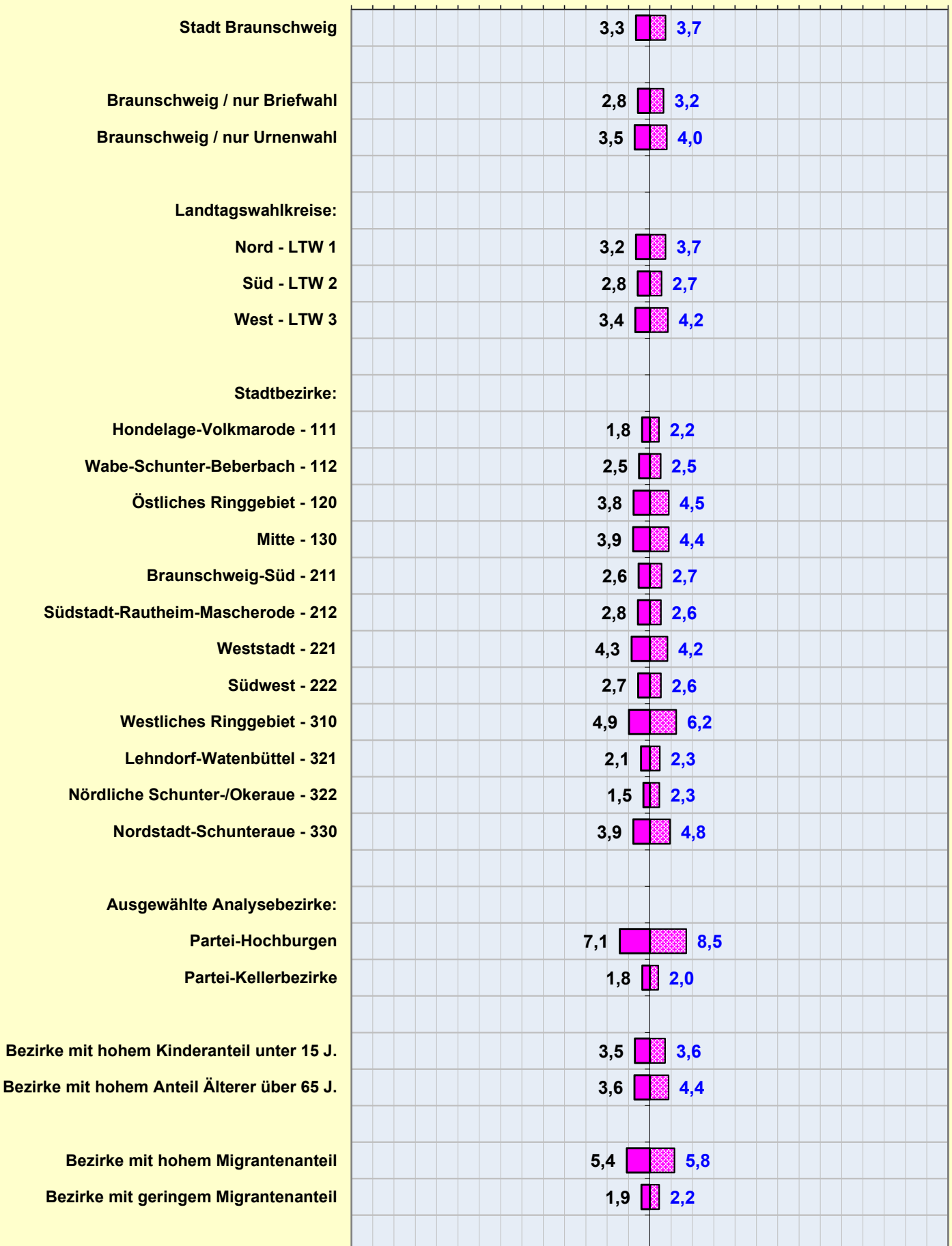
Stadt Braunschweig Landtagswahl 2022
Parteienprofil "AfD"

ERSTSTIMMEN < > ZWEITSTIMMEN



Stadt Braunschweig Landtagswahl 2022
Parteienprofil "DIE LINKE."

ERSTSTIMMEN < > ZWEITSTIMMEN



- Stimmenanteile -

Landtagswahl 09.10.2022		ERSTSTIMMEN										
		SPD	CDU	GRÜNE	FDP	AfD	DIE LINKE.	dieBasis	FREIE WÄHLER	ÖDP	Die Humanisten Niedersachsen	
Stadt Braunschweig:	Wahlbeteiligung: 60,2	34,4	23,5	22,0	4,0	7,7	3,3	1,4	0,0	0,4	0,1	
Gemeinde Vechede:	65,9	37,4	28,6	13,2	4,6	10,9	2,1	2,0	0,0	0,4	0,0	
Braunschweig-Vechede:	60,6	34,6	23,9	21,4	4,0	7,9	3,2	1,5	0,0	0,4	0,1	
Landtagswahl 09.10.2022												
Landtagswahlkreise:		SPD	CDU	GRÜNE	FDP	AfD	DIE LINKE.	dieBasis	FREIE WÄHLER	ÖDP	Die Humanisten Niedersachsen	
LTW 1 - Braunschweig-Nord	64,5	33,1	21,9	26,6	4,2	5,6	3,2	1,5	0,0	0,5	0,4	
LTW 2 - Braunschweig-Süd	59,0	38,1	27,2	13,9	4,1	10,8	2,8	1,6	0,0	0,5	0,0	
LTW 3 - Braunschweig-West	58,5	32,9	22,8	22,9	3,8	7,6	3,4	1,4	0,0	0,3	0,0	
LTW 1-3 insgesamt	60,6	34,6	23,9	21,4	4,0	7,9	3,2	1,5	0,0	0,4	0,1	
> LTW 2 BS-Süd (ohne Vechede)	57,0	38,4	26,7	14,1	4,0	10,8	3,0	1,5	0,0	0,6	0,0	
Landtagswahl 09.10.2022												
Gemeindewahlbereiche:		SPD	CDU	GRÜNE	FDP	AfD	DIE LINKE.	dieBasis	FREIE WÄHLER	ÖDP	Die Humanisten Niedersachsen	
GW 11 - Nordost	66,6	35,8	28,8	17,9	3,9	7,1	2,3	1,5	0,0	0,3	0,2	
GW 12 - Östlicher Ring	68,9	31,5	15,6	35,9	3,7	3,6	3,8	1,4	0,0	0,6	0,4	
GW 13 - Innenstadt/Südl. Ring	57,0	31,2	20,2	27,3	5,1	6,0	3,9	1,6	0,0	0,5	0,6	
GW 21 - Südost	64,8	38,1	26,6	16,8	4,5	8,2	2,7	1,5	0,0	0,6	0,0	
GW 22 - Südwest	48,9	38,7	26,8	10,4	3,2	14,4	3,5	1,4	0,0	0,4	0,0	
GW 31 - Westlicher Ring	53,8	30,1	17,8	28,6	3,8	7,2	4,9	1,3	0,0	0,5	0,0	
GW 32 - Nordwest	64,8	35,1	29,8	16,0	4,0	8,1	1,9	1,4	0,0	0,1	0,0	
GW 33 - Nördlicher Ring	56,4	32,9	18,2	26,3	3,3	7,4	3,9	1,3	0,0	0,5	0,0	
GW 29 - Vechede	65,9	37,4	28,6	13,2	4,6	10,9	2,1	2,0	0,0	0,4	0,0	
Landtagswahl 09.10.2022												
Stadtbezirke:		SPD	CDU	GRÜNE	FDP	AfD	DIE LINKE.	dieBasis	FREIE WÄHLER	ÖDP	Die Humanisten Niedersachsen	
Hondelage-Volkmarode - 111	68,6	37,3	31,9	15,2	3,8	6,8	1,8	1,2	0,0	0,2	0,2	
Wabe-Schunter-Beberbach - 112	65,5	35,0	27,1	19,5	4,0	7,3	2,5	1,7	0,0	0,4	0,2	
Östliches Ringgebiet - 120	68,9	31,5	15,6	35,9	3,7	3,6	3,8	1,4	0,0	0,6	0,4	
Mitte - 130	57,0	31,2	20,2	27,3	5,1	6,0	3,9	1,6	0,0	0,5	0,6	
Braunschweig-Süd - 211	62,6	38,4	27,0	16,0	4,3	8,7	2,6	1,4	0,0	0,6	0,0	
Südstadt-Rautheim-Mascherode - 212	68,1	37,7	26,2	17,9	4,7	7,6	2,8	1,5	0,0	0,7	0,0	
Weststadt - 221	41,4	40,5	23,7	8,6	2,6	17,2	4,3	1,4	0,0	0,5	0,0	
Südwest - 222	61,1	36,8	30,2	12,3	3,9	11,2	2,7	1,5	0,0	0,4	0,0	
Westliches Ringgebiet - 310	53,8	30,1	17,8	28,6	3,8	7,2	4,9	1,3	0,0	0,5	0,0	
Lehdorf-Watenbüttel - 321	66,9	34,6	29,6	17,5	4,2	7,4	2,1	1,4	0,0	0,2	0,0	
Nördliche Schunter-/Okeraue - 322	60,8	36,0	30,1	12,9	3,8	9,5	1,5	1,4	0,0	0,1	0,0	
Nordstadt-Schunteraue - 330	56,4	32,9	18,2	26,3	3,3	7,4	3,9	1,3	0,0	0,5	0,0	
290 Vechede	65,9	37,4	28,6	13,2	4,6	10,9	2,1	2,0	0,0	0,4	0,0	

- Stimmenanteile -

Landtagswahl 09.10.2022		> noch ERSTSTIMMEN					
		Die PARTEI	Gesundheitsforschung	Tier-schutz-partei	PIRATEN	Volt	Einzel-bewerber
Stadt Braunschweig:	60,2	0,9	0,0	0,0	0,6	1,1	0,6
Gemeinde Vechede:	65,9	0,0	0,0	0,0	1,0	0,0	0,0
Braunschweig-Vechede:	60,6	0,9	0,0	0,0	0,6	1,0	0,5
Landtagswahl 09.10.2022							
Landtagswahlkreise:		Die PARTEI	Gesundheitsforschung	Tier-schutz-partei	PIRATEN	Volt	Einzel-bewerber
LTW 1 - Braunschweig-Nord	64,5	0,0	0,0	0,0	1,0	1,3	0,7
LTW 2 - Braunschweig-Süd	59,0	0,0	0,0	0,0	1,0	0,0	0,0
LTW 3 - Braunschweig-West	58,5	2,5	0,0	0,0	0,0	1,7	0,8
LTW 1-3 insgesamt	60,6	0,9	0,0	0,0	0,6	1,0	0,5
> LTW 2 BS-Süd (ohne Vechede)	57,0	0,0	0,0	0,0	1,0	0,0	0,0
Landtagswahl 09.10.2022							
Gemeindewahlbereiche:		Die PARTEI	Gesundheitsforschung	Tier-schutz-partei	PIRATEN	Volt	Einzel-bewerber
GW 11 - Nordost	66,6	0,0	0,0	0,0	0,8	0,7	0,5
GW 12 - Östlicher Ring	68,9	0,0	0,0	0,0	1,0	1,5	1,0
GW 13 - Innenstadt/Südl. Ring	57,0	0,0	0,0	0,0	1,0	1,9	0,7
GW 21 - Südost	64,8	0,0	0,0	0,0	0,9	0,0	0,0
GW 22 - Südwest	48,9	0,0	0,0	0,0	1,1	0,0	0,0
GW 31 - Westlicher Ring	53,8	3,1	0,0	0,0	0,0	2,0	0,5
GW 32 - Nordwest	64,8	1,7	0,0	0,0	0,0	0,9	1,0
GW 33 - Nördlicher Ring	56,4	3,2	0,0	0,0	0,0	2,3	0,7
GW 29 - Vechede	65,9	0,0	0,0	0,0	1,0	0,0	0,0
Landtagswahl 09.10.2022							
Stadtbezirke:		Die PARTEI	Gesundheitsforschung	Tier-schutz-partei	PIRATEN	Volt	Einzel-bewerber
Hondelage-Volkmarode - 111	68,6	0,0	0,0	0,0	0,7	0,6	0,3
Wabe-Schunter-Beberbach - 112	65,5	0,0	0,0	0,0	0,9	0,8	0,7
Östliches Ringgebiet - 120	68,9	0,0	0,0	0,0	1,0	1,5	1,0
Mitte - 130	57,0	0,0	0,0	0,0	1,0	1,9	0,7
Braunschweig-Süd - 211	62,6	0,0	0,0	0,0	0,9	0,0	0,0
Südstadt-Rautheim-Mascherode - 212	68,1	0,0	0,0	0,0	1,0	0,0	0,0
Weststadt - 221	41,4	0,0	0,0	0,0	1,1	0,0	0,0
Südwest - 222	61,1	0,0	0,0	0,0	1,0	0,0	0,0
Westliches Ringgebiet - 310	53,8	3,1	0,0	0,0	0,0	2,0	0,5
Lehndorf-Watenbüttel - 321	66,9	1,6	0,0	0,0	0,0	0,9	0,5
Nördliche Schunter-/Okeraue - 322	60,8	1,8	0,0	0,0	0,0	1,0	1,9
Nordstadt-Schunteraue - 330	56,4	3,2	0,0	0,0	0,0	2,3	0,7
290 Vechede	65,9	0,0	0,0	0,0	1,0	0,0	0,0

- Stimmenanteile -

Landtagswahl 09.10.2022	Wahl- beteiligung	ZWEITSTIMMEN								
		SPD	CDU	GRÜNE	FDP	AfD	DIE LINKE.	dieBasis	FREIE WÄHLER	ÖDP
Stadt Braunschweig:	60,2	32,3	21,0	23,0	5,2	8,0	3,7	1,2	0,5	0,0
Gemeinde Vechede:	65,9	35,5	26,8	13,8	4,7	11,4	2,0	1,5	0,7	0,0
Braunschweig-Vechede:	60,6	32,5	21,4	22,3	5,2	8,3	3,6	1,2	0,5	0,0
Landtagswahl 09.10.2022	Wahl- beteiligung	SPD	CDU	GRÜNE	FDP	AfD	DIE LINKE.	dieBasis	FREIE WÄHLER	ÖDP
Landtagswahlkreise:										
LTW 1 - Braunschweig-Nord	64,5	30,6	19,8	27,5	5,5	5,9	3,7	1,3	0,5	0,0
LTW 2 - Braunschweig-Süd	59,0	35,4	24,9	15,2	5,0	11,2	2,7	1,2	0,6	0,0
LTW 3 - Braunschweig-West	58,5	31,8	19,9	23,6	5,0	8,0	4,2	1,1	0,5	0,0
LTW 1-3 insgesamt	60,6	32,5	21,4	22,3	5,2	8,3	3,6	1,2	0,5	0,0
> LTW 2 BS-Süd (ohne Vechede)	57,0	35,4	24,3	15,6	5,1	11,1	3,0	1,1	0,5	0,0
Landtagswahl 09.10.2022	Wahl- beteiligung	SPD	CDU	GRÜNE	FDP	AfD	DIE LINKE.	dieBasis	FREIE WÄHLER	ÖDP
Gemeindewahlbereiche:										
GW 11 - Nordost	66,6	33,7	26,0	19,5	5,2	7,5	2,4	1,4	0,6	0,0
GW 12 - Östlicher Ring	68,9	28,7	14,1	36,2	5,0	3,9	4,5	1,1	0,3	0,0
GW 13 - Innenstadt/Südl. Ring	57,0	28,7	18,1	27,7	6,6	6,3	4,4	1,3	0,6	0,0
GW 21 - Südost	64,8	34,4	24,4	18,5	5,7	8,4	2,7	1,2	0,6	0,0
GW 22 - Südwest	48,9	36,7	24,1	11,5	4,1	14,8	3,4	1,0	0,4	0,0
GW 31 - Westlicher Ring	53,8	28,9	15,6	28,1	4,9	7,5	6,2	1,0	0,5	0,0
GW 32 - Nordwest	64,8	34,3	26,1	17,7	5,5	8,5	2,3	1,2	0,6	0,0
GW 33 - Nördlicher Ring	56,4	31,5	16,0	26,8	4,6	7,7	4,8	1,1	0,4	0,0
GW 29 - Vechede	65,9	35,5	26,8	13,8	4,7	11,4	2,0	1,5	0,7	0,0
Landtagswahl 09.10.2022	Wahl- beteiligung	SPD	CDU	GRÜNE	FDP	AfD	DIE LINKE.	dieBasis	FREIE WÄHLER	ÖDP
Stadtbezirke:										
Hondelage-Volkmarode - 111	68,6	35,0	28,1	17,2	5,5	7,3	2,2	1,1	0,6	0,0
Wabe-Schunter-Beberbach - 112	65,5	33,0	24,9	20,7	5,1	7,6	2,5	1,5	0,6	0,0
Östliches Ringgebiet - 120	68,9	28,7	14,1	36,2	5,0	3,9	4,5	1,1	0,3	0,0
Mitte - 130	57,0	28,7	18,1	27,7	6,6	6,3	4,4	1,3	0,6	0,0
Braunschweig-Süd - 211	62,6	35,3	24,7	17,4	5,4	8,9	2,7	1,0	0,6	0,0
Südstadt-Rautheim-Mascherode - 212	68,1	33,1	24,0	20,1	6,2	7,8	2,6	1,4	0,6	0,0
Weststadt - 221	41,4	38,6	22,4	9,0	3,2	17,3	4,2	1,0	0,4	0,0
Südwest - 222	61,1	34,7	26,0	14,2	5,2	12,1	2,6	1,1	0,5	0,0
Westliches Ringgebiet - 310	53,8	28,9	15,6	28,1	4,9	7,5	6,2	1,0	0,5	0,0
Lehndorf-Watenbüttel - 321	66,9	33,5	25,6	19,5	5,9	7,7	2,3	1,2	0,7	0,0
Nördliche Schunter-/Okeraue - 322	60,8	35,8	27,1	14,2	4,7	10,0	2,3	1,3	0,5	0,0
Nordstadt-Schunteraue - 330	56,4	31,5	16,0	26,8	4,6	7,7	4,8	1,1	0,4	0,0
290 Vechede	65,9	35,5	26,8	13,8	4,7	11,4	2,0	1,5	0,7	0,0

- Stimmenanteile -

Landtagswahl 09.10.2022	Wahlbeteiligung	> noch ZWEITSTIMMEN						
		Die Humanisten Niedersachsen	Die PARTEI	Gesundheitsforschung	Tier-schutz-partei	PIRATEN	Volt	Einzelbewerber
Stadt Braunschweig:	60,2	0,3	1,3	0,3	1,5	0,6	1,1	0,0
Gemeinde Vechede:	65,9	0,2	0,7	0,3	1,5	0,4	0,4	0,0
Braunschweig-Vechede:	60,6	0,3	1,3	0,3	1,5	0,6	1,1	0,0
Landtagswahl 09.10.2022								
Landtagswahlkreise:	Wahlbeteiligung	Die Humanisten Niedersachsen	Die PARTEI	Gesundheitsforschung	Tier-schutz-partei	PIRATEN	Volt	Einzelbewerber
LTW 1 - Braunschweig-Nord	64,5	0,3	1,3	0,2	1,4	0,6	1,4	0,0
LTW 2 - Braunschweig-Süd	59,0	0,2	0,8	0,3	1,5	0,5	0,6	0,0
LTW 3 - Braunschweig-West	58,5	0,4	1,7	0,3	1,6	0,6	1,3	0,0
LTW 1-3 insgesamt	60,6	0,3	1,3	0,3	1,5	0,6	1,1	0,0
> LTW 2 BS-Süd (ohne Vechede)	57,0	0,2	0,9	0,3	1,4	0,6	0,6	0,0
Landtagswahl 09.10.2022								
Gemeindewahlbereiche:	Wahlbeteiligung	Die Humanisten Niedersachsen	Die PARTEI	Gesundheitsforschung	Tier-schutz-partei	PIRATEN	Volt	Einzelbewerber
GW 11 - Nordost	66,6	0,2	0,8	0,2	1,3	0,5	0,7	0,0
GW 12 - Östlicher Ring	68,9	0,4	1,9	0,2	1,4	0,6	1,7	0,0
GW 13 - Innenstadt/Südl. Ring	57,0	0,5	1,4	0,3	1,6	0,6	1,9	0,0
GW 21 - Südost	64,8	0,2	0,9	0,3	1,5	0,5	0,7	0,0
GW 22 - Südwest	48,9	0,2	0,8	0,3	1,4	0,7	0,5	0,0
GW 31 - Westlicher Ring	53,8	0,4	2,1	0,3	2,1	0,7	1,7	0,0
GW 32 - Nordwest	64,8	0,3	1,1	0,2	1,2	0,3	0,7	0,0
GW 33 - Nördlicher Ring	56,4	0,6	2,1	0,4	1,6	0,8	1,8	0,0
GW 29 - Vechede	65,9	0,2	0,7	0,3	1,5	0,4	0,4	0,0
Landtagswahl 09.10.2022								
Stadtbezirke:	Wahlbeteiligung	Die Humanisten Niedersachsen	Die PARTEI	Gesundheitsforschung	Tier-schutz-partei	PIRATEN	Volt	Einzelbewerber
Hondelage-Volkmarode - 111	68,6	0,1	0,7	0,1	0,8	0,5	0,8	0,0
Wabe-Schunter-Beberbach - 112	65,5	0,2	0,9	0,2	1,5	0,5	0,7	0,0
Östliches Ringgebiet - 120	68,9	0,4	1,9	0,2	1,4	0,6	1,7	0,0
Mitte - 130	57,0	0,5	1,4	0,3	1,6	0,6	1,9	0,0
Braunschweig-Süd - 211	62,6	0,2	0,9	0,3	1,5	0,5	0,6	0,0
Südstadt-Rautheim-Mascherode - 212	68,1	0,2	1,0	0,3	1,4	0,5	0,9	0,0
Weststadt - 221	41,4	0,2	0,9	0,3	1,4	0,7	0,5	0,0
Südwest - 222	61,1	0,2	0,7	0,2	1,4	0,6	0,5	0,0
Westliches Ringgebiet - 310	53,8	0,4	2,1	0,3	2,1	0,7	1,7	0,0
Lehndorf-Watenbüttel - 321	66,9	0,3	1,1	0,3	1,1	0,3	0,7	0,0
Nördliche Schunter-/Okeraue - 322	60,8	0,3	1,1	0,2	1,5	0,4	0,7	0,0
Nordstadt-Schunteraue - 330	56,4	0,6	2,1	0,4	1,6	0,8	1,8	0,0
290 Vechede	65,9	0,2	0,7	0,3	1,5	0,4	0,4	0,0

- Absolute Stimmzahlen -

Landtagswahl 09.10.2022	Wahlberechtigte	Wähler	Gültige Erststimmen	ERSTSTIMMEN							
				SPD	CDU	GRÜNE	FDP	AfD	DIE LINKE.	dieBasis	FREIE WÄHLER
Stadt Braunschweig:	186 315	112 125	111 270	38 242	26 110	24 518	4 410	8 564	3 618	1 598	0
Gemeinde Vechede:	14 153	9 321	9 221	3 446	2 639	1 214	421	1 002	191	180	0
Braunschweig-Vechede:	200 468	121 446	120 491	41 688	28 749	25 732	4 831	9 566	3 809	1 778	0
Landtagswahl 09.10.2022											
Landtagswahlkreise:	Wahlberechtigte	Wähler	Gültige Erststimmen	SPD	CDU	GRÜNE	FDP	AfD	DIE LINKE.	dieBasis	FREIE WÄHLER
LTW 1 - Braunschweig-Nord	64 636	41 660	41 402	13 698	9 082	11 029	1 719	2 329	1 342	621	0
LTW 2 - Braunschweig-Süd	64 865	38 251	37 882	14 445	10 291	5 267	1 558	4 091	1 064	597	0
LTW 3 - Braunschweig-West	70 967	41 535	41 207	13 545	9 376	9 436	1 554	3 146	1 403	560	0
LTW 1-3 insgesamt	200 468	121 446	120 491	41 688	28 749	25 732	4 831	9 566	3 809	1 778	0
> LTW 2 BS-Süd (ohne Vechede)	50 712	28 930	28 661	10 999	7 652	4 053	1 137	3 089	873	417	0
Landtagswahl 09.10.2022											
Gemeindewahlbereiche:	Wahlberechtigte	Wähler	Gültige Erststimmen	SPD	CDU	GRÜNE	FDP	AfD	DIE LINKE.	dieBasis	FREIE WÄHLER
GW 11 - Nordost	24 214	16 122	16 016	5 741	4 616	2 869	628	1 141	362	244	0
GW 12 - Östlicher Ring	20 932	14 432	14 346	4 517	2 234	5 148	524	522	548	200	0
GW 13 - Innenstadt/Südl. Ring	19 490	11 106	11 040	3 440	2 232	3 012	567	666	432	177	0
GW 21 - Südost	25 995	16 847	16 711	6 369	4 450	2 813	751	1 373	451	245	0
GW 22 - Südwest	24 717	12 083	11 950	4 630	3 202	1 240	386	1 716	422	172	0
GW 31 - Westlicher Ring	25 141	13 529	13 418	4 036	2 395	3 844	515	971	657	178	0
GW 32 - Nordwest	25 835	16 729	16 601	5 826	4 944	2 650	668	1 345	313	238	0
GW 33 - Nördlicher Ring	19 991	11 277	11 188	3 683	2 037	2 942	371	830	433	144	0
GW 29 - Vechede	14 153	9 321	9 221	3 446	2 639	1 214	421	1 002	191	180	0
Landtagswahl 09.10.2022											
Stadtbezirke:	Wahlberechtigte	Wähler	Gültige Erststimmen	SPD	CDU	GRÜNE	FDP	AfD	DIE LINKE.	dieBasis	FREIE WÄHLER
111 Hondelage-Volkmarode	8 446	5 797	5 760	2 149	1 840	873	218	393	103	70	0
112 Wabe-Schunter-Beberbach	15 768	10 325	10 256	3 592	2 776	1 996	410	748	259	174	0
120 Östliches Ringgebiet	20 932	14 432	14 346	4 517	2 234	5 148	524	522	548	200	0
130 Mitte	19 490	11 106	11 040	3 440	2 232	3 012	567	666	432	177	0
211 Braunschweig-Süd	15 534	9 718	9 630	3 701	2 597	1 542	417	838	255	137	0
212 Südstadt-Rautheim-Mascherode	10 461	7 129	7 081	2 668	1 853	1 271	334	535	196	108	0
221 Weststadt	15 323	6 345	6 267	2 538	1 485	541	166	1 079	267	88	0
222 Südwest	9 394	5 738	5 683	2 092	1 717	699	220	637	155	84	0
310 Westliches Ringgebiet	25 141	13 529	13 418	4 036	2 395	3 844	515	971	657	178	0
321 Lehndorf-Watenbüttel	16 568	11 091	11 003	3 808	3 258	1 930	457	813	229	159	0
322 Nördliche Schunter-/Okeraue	9 267	5 638	5 598	2 018	1 686	720	211	532	84	79	0
330 Nordstadt-Schunteraue	19 991	11 277	11 188	3 683	2 037	2 942	371	830	433	144	0

- Absolute Stimmzahlen -

Landtagswahl 09.10.2022	Wahlberechtigte	Wähler	> noch ERSTSTIMMEN							
			ÖDP	Die Humanisten Niedersachsen	Die PARTEI	Gesundheitsforschung	Tier-schutz-partei	PIRATEN	Volt	Einzelbewerber
Stadt Braunschweig:	186 315	112 125	492	157	1 050	0	0	678	1 221	612
Gemeinde Vechede:	14 153	9 321	34	0	0	0	0	94	0	0
Braunschweig-Vechede:	200 468	121 446	526	157	1 050	0	0	772	1 221	612
Landtagswahl 09.10.2022										
Landtagswahlkreise:	Wahlberechtigte	Wähler	ÖDP	nisten Niedersachsen	Die PARTEI	Gesundheitsforschung	Tier-schutz-partei	PIRATEN	Volt	Einzelbewerber
LTW 1 - Braunschweig-Nord	64 636	41 660	194	157	0	0	0	396	538	297
LTW 2 - Braunschweig-Süd	64 865	38 251	193	0	0	0	0	376	0	0
LTW 3 - Braunschweig-West	70 967	41 535	139	0	1 050	0	0	0	683	315
LTW 1-3 insgesamt	200 468	121 446	526	157	1 050	0	0	772	1 221	612
> LTW 2 BS-Süd (ohne Vechede)	50 712	28 930	159	0	0	0	0	282	0	0
Landtagswahl 09.10.2022										
Gemeindevahlbereiche:	Wahlberechtigte	Wähler	ÖDP	nisten Niedersachsen	Die PARTEI	Gesundheitsforschung	Tier-schutz-partei	PIRATEN	Volt	Einzelbewerber
GW 11 - Nordost	24 214	16 122	54	33	0	0	0	131	109	88
GW 12 - Östlicher Ring	20 932	14 432	85	63	0	0	0	150	218	137
GW 13 - Innenstadt/Südl. Ring	19 490	11 106	55	61	0	0	0	115	211	72
GW 21 - Südost	25 995	16 847	106	0	0	0	0	153	0	0
GW 22 - Südwest	24 717	12 083	53	0	0	0	0	129	0	0
GW 31 - Westlicher Ring	25 141	13 529	61	0	414	0	0	0	275	72
GW 32 - Nordwest	25 835	16 729	24	0	277	0	0	0	154	162
GW 33 - Nördlicher Ring	19 991	11 277	54	0	359	0	0	0	254	81
GW 29 - Vechede	14 153	9 321	34	0	0	0	0	94	0	0
Landtagswahl 09.10.2022										
Stadtbezirke:	Wahlberechtigte	Wähler	ÖDP	nisten Niedersachsen	Die PARTEI	Gesundheitsforschung	Tier-schutz-partei	PIRATEN	Volt	Einzelbewerber
111 Hondelage-Volkmarode	8 446	5 797	14	12	0	0	0	41	32	15
112 Wabe-Schunter-Beberbach	15 768	10 325	40	21	0	0	0	90	77	73
120 Östliches Ringgebiet	20 932	14 432	85	63	0	0	0	150	218	137
130 Mitte	19 490	11 106	55	61	0	0	0	115	211	72
211 Braunschweig-Süd	15 534	9 718	59	0	0	0	0	84	0	0
212 Südstadt-Rautheim-Mascherode	10 461	7 129	47	0	0	0	0	69	0	0
221 Weststadt	15 323	6 345	31	0	0	0	0	72	0	0
222 Südwest	9 394	5 738	22	0	0	0	0	57	0	0
310 Westliches Ringgebiet	25 141	13 529	61	0	414	0	0	0	275	72
321 Lehdorf-Watenbüttel	16 568	11 091	18	0	174	0	0	0	99	58
322 Nördliche Schunter-/Okeraue	9 267	5 638	6	0	103	0	0	0	55	104
330 Nordstadt-Schunterraue	19 991	11 277	54	0	359	0	0	0	254	81

- Absolute Stimmenzahlen -

Landtagswahl 09.10.2022	Wahlberechtigte	Wähler	ZWEITSTIMMEN >							
			Gültige Zweitstimmen	SPD	CDU	GRÜNE	FDP	AfD	DIE LINKE.	dieBasis
Stadt Braunschweig:	186 315	112 125	111 330	35 937	23 375	25 566	5 812	8 920	4 126	1 310
Gemeinde Vechede:	14 153	9 321	9 224	3 275	2 475	1 274	436	1 051	181	139
Braunschweig-Vechede:	200 468	121 446	120 554	39 212	25 850	26 840	6 248	9 971	4 307	1 449
Landtagswahl 09.10.2022										
Landtagswahlkreise:	Wahlberechtigte	Wähler	Gültige Zweitstimmen	SPD	CDU	GRÜNE	FDP	AfD	DIE LINKE.	dieBasis
LTW 1 - Braunschweig-Nord	64 636	41 660	41 425	12 695	8 197	11 377	2 282	2 452	1 516	528
LTW 2 - Braunschweig-Süd	64 865	38 251	37 912	13 420	9 442	5 749	1 888	4 231	1 040	463
LTW 3 - Braunschweig-West	70 967	41 535	41 217	13 097	8 211	9 714	2 078	3 288	1 751	458
LTW 1-3 insgesamt	200 468	121 446	120 554	39 212	25 850	26 840	6 248	9 971	4 307	1 449
> LTW 2 BS-Süd (ohne Vechede)	50 712	28 930	28 688	10 145	6 967	4 475	1 452	3 180	859	324
Landtagswahl 09.10.2022										
Gemeindewahlbereiche:	Wahlberechtigte	Wähler	Gültige Zweitstimmen	SPD	CDU	GRÜNE	FDP	AfD	DIE LINKE.	dieBasis
GW 11 - Nordost	24 214	16 122	16 022	5 400	4 173	3 118	836	1 199	384	219
GW 12 - Östlicher Ring	20 932	14 432	14 362	4 128	2 026	5 205	719	557	641	163
GW 13 - Innenstadt/Südl. Ring	19 490	11 106	11 041	3 167	1 998	3 054	727	696	491	146
GW 21 - Südost	25 995	16 847	16 729	5 752	4 083	3 103	959	1 407	451	199
GW 22 - Südwest	24 717	12 083	11 959	4 393	2 884	1 372	493	1 773	408	125
GW 31 - Westlicher Ring	25 141	13 529	13 423	3 885	2 095	3 774	655	1 012	833	137
GW 32 - Nordwest	25 835	16 729	16 603	5 692	4 327	2 938	910	1 410	385	198
GW 33 - Nördlicher Ring	19 991	11 277	11 191	3 520	1 789	3 002	513	866	533	123
GW 29 - Vechede	14 153	9 321	9 224	3 275	2 475	1 274	436	1 051	181	139
Landtagswahl 09.10.2022										
Stadtbezirke:	Wahlberechtigte	Wähler	Gültige Zweitstimmen	SPD	CDU	GRÜNE	FDP	AfD	DIE LINKE.	dieBasis
111 Hondelage-Volkmarode	8 446	5 797	5 767	2 018	1 621	992	316	421	124	62
112 Wabe-Schunter-Beberbach	15 768	10 325	10 255	3 382	2 552	2 126	520	778	260	157
120 Östliches Ringgebiet	20 932	14 432	14 362	4 128	2 026	5 205	719	557	641	163
130 Mitte	19 490	11 106	11 041	3 167	1 998	3 054	727	696	491	146
211 Braunschweig-Süd	15 534	9 718	9 641	3 406	2 379	1 680	523	857	265	99
212 Südstadt-Rautheim-Mascherode	10 461	7 129	7 088	2 346	1 704	1 423	436	550	186	100
221 Weststadt	15 323	6 345	6 267	2 419	1 403	566	199	1 083	261	60
222 Südwest	9 394	5 738	5 692	1 974	1 481	806	294	690	147	65
310 Westliches Ringgebiet	25 141	13 529	13 423	3 885	2 095	3 774	655	1 012	833	137
321 Lehdorf-Watenbüttel	16 568	11 091	11 012	3 689	2 814	2 143	650	853	258	127
322 Nördliche Schunter-/Okeraue	9 267	5 638	5 591	2 003	1 513	795	260	557	127	71
330 Nordstadt-Schunteraue	19 991	11 277	11 191	3 520	1 789	3 002	513	866	533	123

- Absolute Stimmzahlen -

Landtagswahl 09.10.2022	Wahlberechtigte	Wähler	> noch ZWEITSTIMMEN								
			FREIE WÄHLER	ÖDP	Die Humanisten Niedersachsen	Die PARTEI	Gesundheitsforschung	Tier-schutz-partei	PIRATEN	Volt	Einzelbewerber
Stadt Braunschweig:	186 315	112 125	562	0	368	1 496	285	1 657	644	1 272	0
Gemeinde Vechelde:	14 153	9 321	64	0	20	68	26	141	37	37	0
Braunschweig-Vechelde:	200 468	121 446	626	0	388	1 564	311	1 798	681	1 309	0
Landtagswahl 09.10.2022											
Landtagswahlkreise:											
Landtagswahlkreise:	Wahlberechtigte	Wähler	FREIE WÄHLER	ÖDP	nisten Niedersachsen	Die PARTEI	Gesundheitsforschung	Tier-schutz-partei	PIRATEN	Volt	Einzelbewerber
LTW 1 - Braunschweig-Nord	64 636	41 660	203	0	139	556	86	586	244	564	0
LTW 2 - Braunschweig-Süd	64 865	38 251	212	0	76	319	107	553	201	211	0
LTW 3 - Braunschweig-West	70 967	41 535	211	0	173	689	118	659	236	534	0
LTW 1-3 insgesamt	200 468	121 446	626	0	388	1 564	311	1 798	681	1 309	0
> LTW 2 BS-Süd (ohne Vechelde)	50 712	28 930	148	0	56	251	81	412	164	174	0
Landtagswahl 09.10.2022											
Gemeindevahlbereiche:											
Gemeindevahlbereiche:	Wahlberechtigte	Wähler	FREIE WÄHLER	ÖDP	nisten Niedersachsen	Die PARTEI	Gesundheitsforschung	Tier-schutz-partei	PIRATEN	Volt	Einzelbewerber
GW 11 - Nordost	24 214	16 122	97	0	30	136	31	201	83	115	0
GW 12 - Östlicher Ring	20 932	14 432	43	0	56	269	24	203	90	238	0
GW 13 - Innenstadt/Südl. Ring	19 490	11 106	63	0	53	151	31	182	71	211	0
GW 21 - Südost	25 995	16 847	95	0	34	155	48	243	85	115	0
GW 22 - Südwest	24 717	12 083	53	0	22	96	33	169	79	59	0
GW 31 - Westlicher Ring	25 141	13 529	63	0	58	279	37	278	94	223	0
GW 32 - Nordwest	25 835	16 729	100	0	53	180	41	203	55	111	0
GW 33 - Nördlicher Ring	19 991	11 277	48	0	62	230	40	178	87	200	0
GW 29 - Vechelde	14 153	9 321	64	0	20	68	26	141	37	37	0
Landtagswahl 09.10.2022											
Stadtbezirke:											
Stadtbezirke:	Wahlberechtigte	Wähler	FREIE WÄHLER	ÖDP	nisten Niedersachsen	Die PARTEI	Gesundheitsforschung	Tier-schutz-partei	PIRATEN	Volt	Einzelbewerber
111 Hondelage-Volkmarode	8 446	5 797	35	0	7	43	7	49	28	44	0
112 Wabe-Schunter-Beberbach	15 768	10 325	62	0	23	93	24	152	55	71	0
120 Östliches Ringgebiet	20 932	14 432	43	0	56	269	24	203	90	238	0
130 Mitte	19 490	11 106	63	0	53	151	31	182	71	211	0
211 Braunschweig-Süd	15 534	9 718	56	0	20	84	27	144	47	54	0
212 Südstadt-Rautheim-Mascherode	10 461	7 129	39	0	14	71	21	99	38	61	0
221 Weststadt	15 323	6 345	25	0	11	54	20	89	44	33	0
222 Südwest	9 394	5 738	28	0	11	42	13	80	35	26	0
310 Westliches Ringgebiet	25 141	13 529	63	0	58	279	37	278	94	223	0
321 Lehdorf-Watenbüttel	16 568	11 091	72	0	37	116	29	120	32	72	0
322 Nördliche Schunter-/Okeraue	9 267	5 638	28	0	16	64	12	83	23	39	0
330 Nordstadt-Schunteraue	19 991	11 277	48	0	62	230	40	178	87	200	0

- Gewinne/Verluste (Prozentpunkte) -

Landtagswahl 09.10.2022	Wahlbeteiligung	Gewinn/Verlust ERSTSTIMMEN						
		SPD	CDU	GRÜNE	FDP	AfD	DIE LINKE.	Sonstige
Stadt Braunschweig:	-3,5	-8,2	-5,6	+12,2	-1,9	+1,8	-2,3	+3,8
Gemeinde Vechede:	-2,9	-7,2	-5,9	+7,1	-0,4	+4,7	-1,6	+3,3
Braunschweig-Vechede:	-3,4	-8,1	-5,6	+11,8	-1,7	+2,1	-2,3	+3,8
Landtagswahl 09.10.2022								
Landtagswahlkreise:	Wahlbeteiligung	SPD	CDU	GRÜNE	FDP	AfD	DIE LINKE.	Sonstige
LTW 1 - Braunschweig-Nord	-3,8	-8,7	-6,6	+13,7	-1,9	+1,0	-2,8	+5,3
LTW 2 - Braunschweig-Süd	-3,1	-6,0	-5,9	+7,7	-1,0	+3,7	-1,6	+3,1
LTW 3 - Braunschweig-West	-3,5	-9,4	-4,3	+13,8	-2,2	+1,6	-2,3	+2,9
LTW 1-3 insgesamt	-3,4	-8,1	-5,6	+11,8	-1,7	+2,1	-2,3	+3,8
> LTW 2 BS-Süd (ohne Vechede)	-3,2	-5,6	-5,9	+7,9	-1,2	+3,4	-1,6	+3,0
Landtagswahl 09.10.2022								
Gemeindewahlbereiche:	Wahlbeteiligung	SPD	CDU	GRÜNE	FDP	AfD	DIE LINKE.	Sonstige
GW 11 - Nordost	-5,2	-6,4	-4,7	+9,2	-2,2	+1,5	-1,4	+4,1
GW 12 - Östlicher Ring	-2,8	-11,7	-7,5	+18,0	-1,8	+0,6	-3,6	+5,9
GW 13 - Innenstadt/Südl. Ring	-3,3	-8,3	-8,1	+14,4	-1,6	+1,0	-3,7	+6,3
GW 21 - Südost	-3,7	-5,1	-6,2	+9,5	-1,4	+1,8	-1,7	+3,0
GW 22 - Südwest	-3,2	-6,2	-5,6	+5,5	-1,1	+5,7	-1,3	+3,0
GW 31 - Westlicher Ring	-3,8	-11,7	-5,7	+18,1	-1,8	+1,4	-3,2	+2,8
GW 32 - Nordwest	-3,1	-6,5	-2,5	+9,0	-2,7	+2,0	-1,6	+2,3
GW 33 - Nördlicher Ring	-3,8	-10,9	-5,6	+15,9	-2,0	+1,1	-2,2	+3,8
GW 29 - Vechede	-2,9	-7,2	-5,9	+7,1	-0,4	+4,7	-1,6	+3,3
Landtagswahl 09.10.2022								
Stadtbezirke:	Wahlbeteiligung	SPD	CDU	GRÜNE	FDP	AfD	DIE LINKE.	Sonstige
111 Hondelage-Volkmarode	-6,4	-4,5	-4,4	+8,3	-2,7	+1,3	-1,3	+3,2
112 Wabe-Schunter-Beberbach	-4,5	-7,5	-4,8	+9,6	-1,9	+1,6	-1,5	+4,6
120 Östliches Ringgebiet	-2,8	-11,7	-7,5	+18,0	-1,8	+0,6	-3,6	+5,9
130 Mitte	-3,3	-8,3	-8,1	+14,4	-1,6	+1,0	-3,7	+6,3
211 Braunschweig-Süd	-4,9	-5,5	-6,1	+9,6	-1,0	+1,9	-1,9	+2,9
212 Südstadt-Rautheim-Mascherode	-1,9	-4,5	-6,3	+9,4	-2,0	+1,6	-1,5	+3,2
221 Weststadt	-3,1	-7,0	-5,2	+4,8	-1,6	+7,2	-1,3	+3,0
222 Südwest	-3,8	-5,2	-6,2	+6,3	-0,5	+4,2	-1,4	+2,9
310 Westliches Ringgebiet	-3,8	-11,7	-5,7	+18,1	-1,8	+1,4	-3,2	+2,8
321 Lehndorf-Watenbüttel	-2,6	-6,7	-3,0	+9,9	-2,9	+1,6	-1,4	+2,4
322 Nördliche Schunter-/Okeraue	-4,2	-6,1	-1,6	+7,2	-2,4	+2,8	-2,1	+2,2
330 Nordstadt-Schunterraue	-3,8	-10,9	-5,6	+15,9	-2,0	+1,1	-2,2	+3,8
290 Vechede	-2,9	-7,2	-5,9	+7,1	-0,4	+4,7	-1,6	+3,3

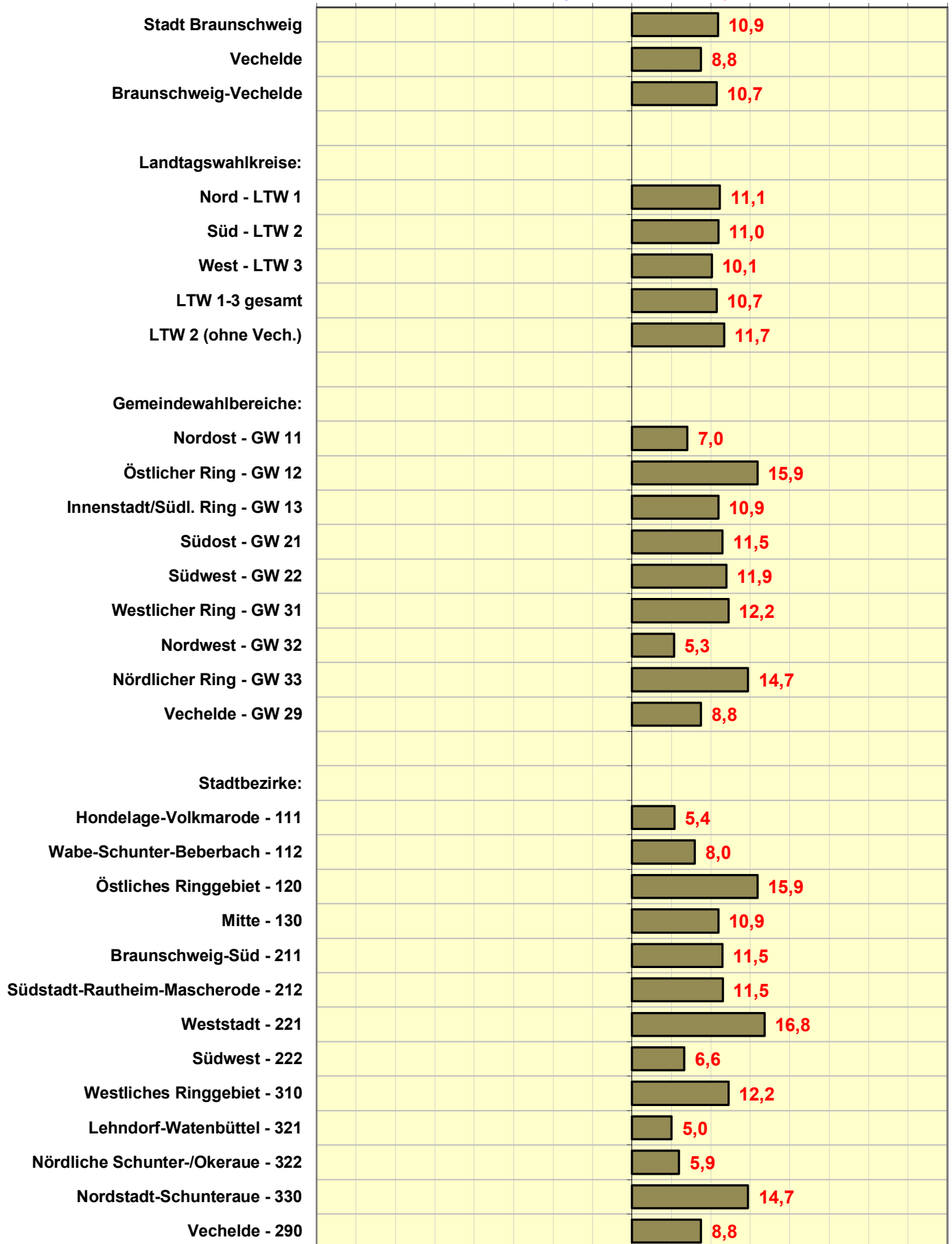
- Gewinne/Verluste (Prozentpunkte) -

Landtagswahl 09.10.2022	Wahlbeteiligung	Gewinn/Verlust ZWEITSTIMMEN						
		SPD	CDU	GRÜNE	FDP	AfD	DIE LINKE.	Sonstige
Stadt Braunschweig:	-3,5	-5,3	-5,3	+11,1	-2,7	+2,0	-3,0	+3,3
Gemeinde Vechede:	-2,9	-5,8	-4,2	+5,8	-1,7	+4,9	-1,9	+2,9
Braunschweig-Vechede:	-3,4	-5,3	-5,2	+10,7	-2,6	+2,2	-3,0	+3,3
Landtagswahl 09.10.2022								
Landtagswahlkreise:	Wahlbeteiligung	SPD	CDU	GRÜNE	FDP	AfD	DIE LINKE.	Sonstige
LTW 1 - Braunschweig-Nord	-3,8	-4,9	-6,1	+12,9	-3,2	+1,3	-3,3	+3,5
LTW 2 - Braunschweig-Süd	-3,1	-5,3	-4,6	+7,2	-1,9	+3,8	-2,0	+2,9
LTW 3 - Braunschweig-West	-3,5	-5,8	-5,0	+11,7	-2,6	+1,7	-3,4	+3,5
LTW 1-3 insgesamt	-3,4	-5,3	-5,2	+10,7	-2,6	+2,2	-3,0	+3,3
> LTW 2 BS-Süd (ohne Vechede)	-3,2	-5,2	-4,8	+7,6	-2,0	+3,5	-2,0	+2,9
Landtagswahl 09.10.2022								
Gemeindewahlbereiche:	Wahlbeteiligung	SPD	CDU	GRÜNE	FDP	AfD	DIE LINKE.	Sonstige
GW 11 - Nordost	-5,2	-3,5	-4,8	+9,2	-3,6	+1,7	-2,0	+2,9
GW 12 - Östlicher Ring	-2,8	-6,1	-6,8	+16,1	-2,9	+0,7	-4,4	+3,5
GW 13 - Innenstadt/Südl. Ring	-3,3	-5,5	-6,9	+13,7	-2,9	+1,4	-3,9	+4,2
GW 21 - Südost	-3,7	-4,4	-5,0	+9,0	-2,2	+1,7	-2,1	+3,0
GW 22 - Südwest	-3,2	-6,1	-4,5	+5,5	-1,8	+6,0	-1,9	+2,7
GW 31 - Westlicher Ring	-3,8	-7,0	-6,1	+14,6	-2,2	+1,7	-4,5	+3,5
GW 32 - Nordwest	-3,1	-4,0	-3,9	+8,5	-3,2	+2,0	-2,4	+2,9
GW 33 - Nördlicher Ring	-3,8	-7,1	-5,6	+13,2	-2,5	+1,2	-3,5	+4,2
GW 29 - Vechede	-2,9	-5,8	-4,2	+5,8	-1,7	+4,9	-1,9	+2,9
Landtagswahl 09.10.2022								
Stadtbezirke:	Wahlbeteiligung	SPD	CDU	GRÜNE	FDP	AfD	DIE LINKE.	Sonstige
111 Hondelage-Volkmarode	-6,4	-2,4	-4,4	+8,6	-4,4	+1,8	-1,4	+2,2
112 Wabe-Schunter-Beberbach	-4,5	-4,1	-5,0	+9,5	-3,1	+1,7	-2,4	+3,3
120 Östliches Ringgebiet	-2,8	-6,1	-6,8	+16,1	-2,9	+0,7	-4,4	+3,5
130 Mitte	-3,3	-5,5	-6,9	+13,7	-2,9	+1,4	-3,9	+4,2
211 Braunschweig-Süd	-4,9	-4,4	-5,2	+9,0	-1,8	+1,8	-1,9	+2,7
212 Südstadt-Rautheim-Mascherode	-1,9	-4,3	-4,6	+9,0	-2,8	+1,6	-2,4	+3,5
221 Weststadt	-3,1	-6,4	-4,1	+4,3	-2,3	+7,4	-1,7	+2,8
222 Südwest	-3,8	-5,7	-4,9	+6,8	-1,3	+4,6	-1,9	+2,5
310 Westliches Ringgebiet	-3,8	-7,0	-6,1	+14,6	-2,2	+1,7	-4,5	+3,5
321 Lehndorf-Watenbüttel	-2,6	-3,9	-4,9	+9,5	-3,0	+1,7	-2,4	+3,0
322 Nördliche Schunter-/Okeraue	-4,2	-4,1	-1,9	+6,5	-3,5	+2,7	-2,5	+2,9
330 Nordstadt-Schunterraue	-3,8	-7,1	-5,6	+13,2	-2,5	+1,2	-3,5	+4,2
290 Vechede	-2,9	-5,8	-4,2	+5,8	-1,7	+4,9	-1,9	+2,3

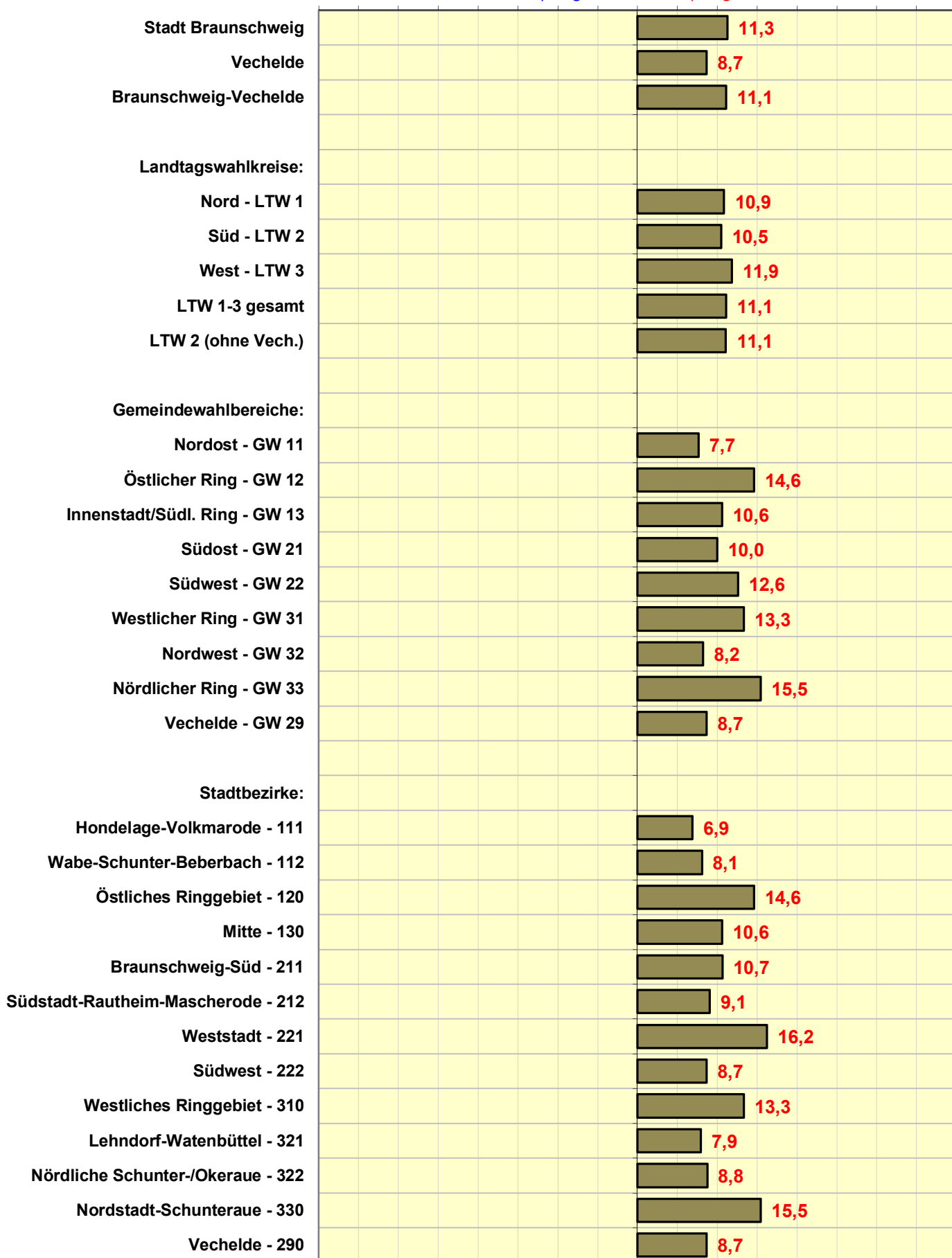
Landtagswahl 09.10.2022	Wahlberechtigte	Wähler	ERSTSTIMMEN							
			Gültige Erststimmen	SPD	CDU	GRÜNE	FDP	AfD	DIE LINKE.	Sonst.
Stadt Braunschweig:	-4 439	-9 362	-9 358	-13 049	-8 951	+12 713	-2 611	+1 496	-3 074	+4 118
Gemeinde Vechede:	+ 549	- 38	- 54	- 689	- 564	+ 648	- 37	+ 431	- 151	+ 308
Braunschweig-Vechede:	-3 890	-9 400	-9 412	-13 738	-9 515	+13 361	-2 648	+1 927	-3 225	+4 426
Landtagswahl 09.10.2022										
Landtagswahlkreise:										
LTW 1 - Braunschweig-Nord	-1 167	-3 226	-3 193	-4 933	-3 652	+5 246	- 993	+ 282	-1 346	+2 203
LTW 2 - Braunschweig-Süd	- 981	-2 593	-2 607	-3 415	-3 095	+2 755	- 521	+1 219	- 716	+1 166
LTW 3 - Braunschweig-West	-1 742	-3 581	-3 612	-5 390	-2 768	+5 360	-1 134	+ 426	-1 163	+1 057
LTW 1-3 insgesamt	-3 890	-9 400	-9 412	-13 738	-9 515	+13 361	-2 648	+1 927	-3 225	+4 426
> LTW 2 BS-Süd (ohne Vechede)	-1 530	-2 555	-2 553	-2 726	-2 531	+2 107	- 484	+ 788	- 565	+ 858
Landtagswahl 09.10.2022										
Gemeindewahlbereiche:										
GW 11 - Nordost	- 13	-1 275	-1 265	-1 561	-1 182	+1 355	- 431	+ 170	- 275	+ 659
GW 12 - Östlicher Ring	- 116	- 673	- 697	-1 975	-1 233	+2 464	- 300	+ 60	- 566	+ 853
GW 13 - Innenstadt/Südl. Ring	-1 038	-1 278	-1 231	-1 397	-1 237	+1 427	- 262	+ 52	- 505	+ 691
GW 21 - Südost	- 3	- 959	- 949	-1 261	-1 343	+1 525	- 287	+ 239	- 326	+ 504
GW 22 - Südwest	-1 527	-1 596	-1 604	-1 465	-1 188	+ 582	- 197	+ 549	- 239	+ 354
GW 31 - Westlicher Ring	- 952	-1 494	-1 495	-2 188	-1 118	+2 272	- 321	+ 99	- 552	+ 313
GW 32 - Nordwest	- 485	-1 140	-1 153	-1 562	- 793	+1 415	- 532	+ 268	- 305	+ 356
GW 33 - Nördlicher Ring	- 305	- 947	- 964	-1 640	- 857	+1 673	- 281	+ 59	- 306	+ 388
GW 29 - Vechede	+ 549	- 38	- 54	- 689	- 564	+ 648	- 37	+ 431	- 151	+ 308
Landtagswahl 09.10.2022										
Stadtbezirke:										
111 Hondelage-Volkmarode	- 210	- 702	- 693	- 549	- 503	+ 431	- 199	+ 37	- 94	+ 184
112 Wabe-Schunter-Beberbach	+ 197	- 573	- 572	-1 012	- 679	+ 924	- 232	+ 133	- 181	+ 475
120 Östliches Ringgebiet	- 116	- 673	- 697	-1 975	-1 233	+2 464	- 300	+ 60	- 566	+ 853
130 Mitte	-1 038	-1 278	-1 231	-1 397	-1 237	+1 427	- 262	+ 52	- 505	+ 691
211 Braunschweig-Süd	- 139	- 858	- 858	- 906	- 868	+ 867	- 142	+ 128	- 217	+ 280
212 Südstadt-Rautheim-Mascherode	+ 136	- 101	- 91	- 355	- 475	+ 658	- 145	+ 111	- 109	+ 224
221 Weststadt	-1 132	- 981	- 973	- 902	- 605	+ 261	- 142	+ 357	- 133	+ 191
222 Südwest	- 395	- 615	- 631	- 563	- 583	+ 321	- 55	+ 192	- 106	+ 163
310 Westliches Ringgebiet	- 952	-1 494	-1 495	-2 188	-1 118	+2 272	- 321	+ 99	- 552	+ 313
321 Lehdorf-Watenbüttel	- 189	- 559	- 579	- 979	- 520	+1 044	- 360	+ 148	- 169	+ 257
322 Nördliche Schunter-/Okeraue	- 296	- 581	- 574	- 583	- 273	+ 371	- 172	+ 120	- 136	+ 99
330 Nordstadt-Schunteraue	- 305	- 947	- 964	-1 640	- 857	+1 673	- 281	+ 59	- 306	+ 388

Landtagswahl 09.10.2022	Wahlberechtigte	Wähler	Gültige Zweitstimmen	ZWEITSTIMMEN						
				SPD	CDU	GRÜNE	FDP	AfD	DIE LINKE.	Sonst.
Stadt Braunschweig:	-4 439	-9 362	-9 607	-9 541	-8 483	+11 220	-3 747	+1 617	-4 027	+3 354
Gemeinde Vechede:	+ 549	- 38	- 93	- 576	- 416	+ 530	- 162	+ 445	- 182	+ 268
Braunschweig-Vechelde:	-3 890	-9 400	-9 700	-10 117	-8 899	+11 750	-3 909	+2 062	-4 209	+3 622
Landtagswahl 09.10.2022										
Landtagswahlkreise:										
LTW 1 - Braunschweig-Nord	-1 167	-3 226	-3 303	-3 221	-3 376	+4 842	-1 615	+ 365	-1 617	+1 319
LTW 2 - Braunschweig-Süd	- 981	-2 593	-2 700	-3 117	-2 540	+2 507	- 920	+1 236	- 889	+1 023
LTW 3 - Braunschweig-West	-1 742	-3 581	-3 697	-3 779	-2 983	+4 401	-1 374	+ 461	-1 703	+1 280
LTW 1-3 insgesamt	-3 890	-9 400	-9 700	-10 117	-8 899	+11 750	-3 909	+2 062	-4 209	+3 622
> LTW 2 BS-Süd (ohne Vechede)	-1 530	-2 555	-2 607	-2 541	-2 124	+1 977	- 758	+ 791	- 707	+ 755
Landtagswahl 09.10.2022										
Gemeindewahlbereiche:										
GW 11 - Nordost	- 13	-1 275	-1 312	-1 043	-1 170	+1 343	- 692	+ 203	- 381	+ 428
GW 12 - Östlicher Ring	- 116	- 673	- 707	-1 127	-1 124	+2 165	- 477	+ 74	- 696	+ 478
GW 13 - Innenstadt/Südl. Ring	-1 038	-1 278	-1 284	-1 051	-1 082	+1 334	- 446	+ 88	- 540	+ 413
GW 21 - Südost	- 3	- 959	- 980	-1 118	-1 123	+1 415	- 447	+ 213	- 399	+ 479
GW 22 - Südwest	-1 527	-1 596	-1 627	-1 423	-1 001	+ 562	- 311	+ 578	- 308	+ 276
GW 31 - Westlicher Ring	- 952	-1 494	-1 525	-1 488	-1 152	+1 759	- 400	+ 134	- 774	+ 396
GW 32 - Nordwest	- 485	-1 140	-1 192	-1 121	- 996	+1 297	- 629	+ 262	- 458	+ 453
GW 33 - Nördlicher Ring	- 305	- 947	- 980	-1 170	- 835	+1 345	- 345	+ 65	- 471	+ 431
GW 29 - Vechede	+ 549	- 38	- 93	- 576	- 416	+ 530	- 162	+ 445	- 182	+ 268
Landtagswahl 09.10.2022										
Stadtbezirke:										
111 Hondelage-Volkmarode	- 210	- 702	- 709	- 404	- 481	+ 437	- 326	+ 62	- 103	+ 106
112 Wabe-Schunter-Beberbach	+ 197	- 573	- 603	- 639	- 689	+ 906	- 366	+ 141	- 278	+ 322
120 Östliches Ringgebiet	- 116	- 673	- 707	-1 127	-1 124	+2 165	- 477	+ 74	- 696	+ 478
130 Mitte	-1 038	-1 278	-1 284	-1 051	-1 082	+1 334	- 446	+ 88	- 540	+ 413
211 Braunschweig-Süd	- 139	- 858	- 868	- 770	- 764	+ 792	- 241	+ 109	- 226	+ 232
212 Südstadt-Rautheim-Mascherode	+ 136	- 101	- 112	- 348	- 359	+ 623	- 206	+ 104	- 173	+ 247
221 Weststadt	-1 132	- 981	- 987	- 842	- 522	+ 225	- 195	+ 365	- 168	+ 150
222 Südwest	- 395	- 615	- 640	- 581	- 479	+ 337	- 116	+ 213	- 140	+ 126
310 Westliches Ringgebiet	- 952	-1 494	-1 525	-1 488	-1 152	+1 759	- 400	+ 134	- 774	+ 396
321 Lehdorf-Watenbüttel	- 189	- 559	- 603	- 655	- 720	+ 982	- 383	+ 151	- 288	+ 310
322 Nördliche Schunter-/Okeraue	- 296	- 581	- 589	- 466	- 276	+ 315	- 246	+ 111	- 170	+ 143
330 Nordstadt-Schunterraue	- 305	- 947	- 980	-1 170	- 835	+1 345	- 345	+ 65	- 471	+ 431

Vorsprung CDU < > Vorsprung SPD



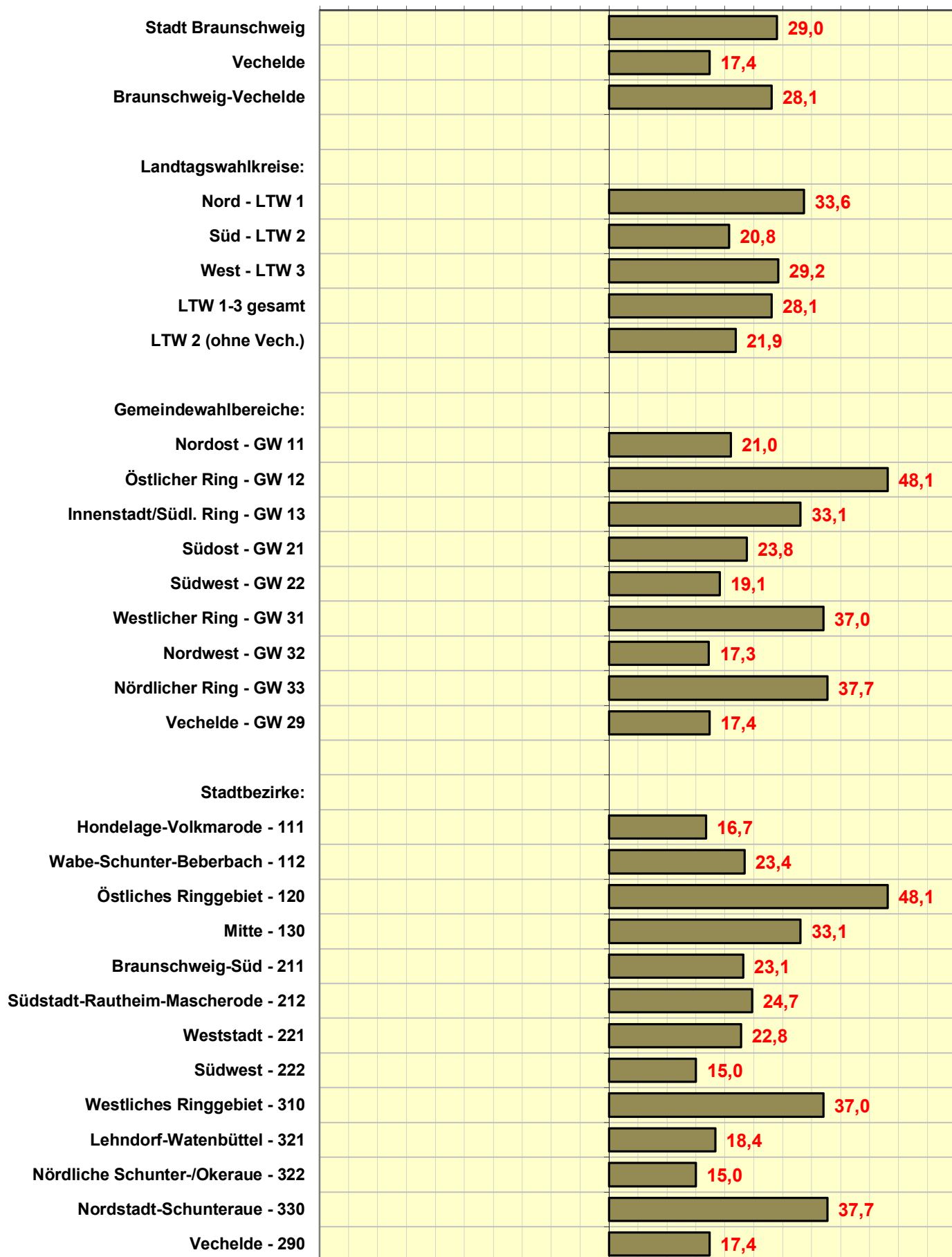
Vorsprung CDU < > Vorsprung SPD



Stadt Braunschweig Landtagswahl 2022
Vorsprung SPD/GRÜNE bzw. CDU/FDP

Differenz in Prozentpunkten
 - ERSTSTIMMEN -

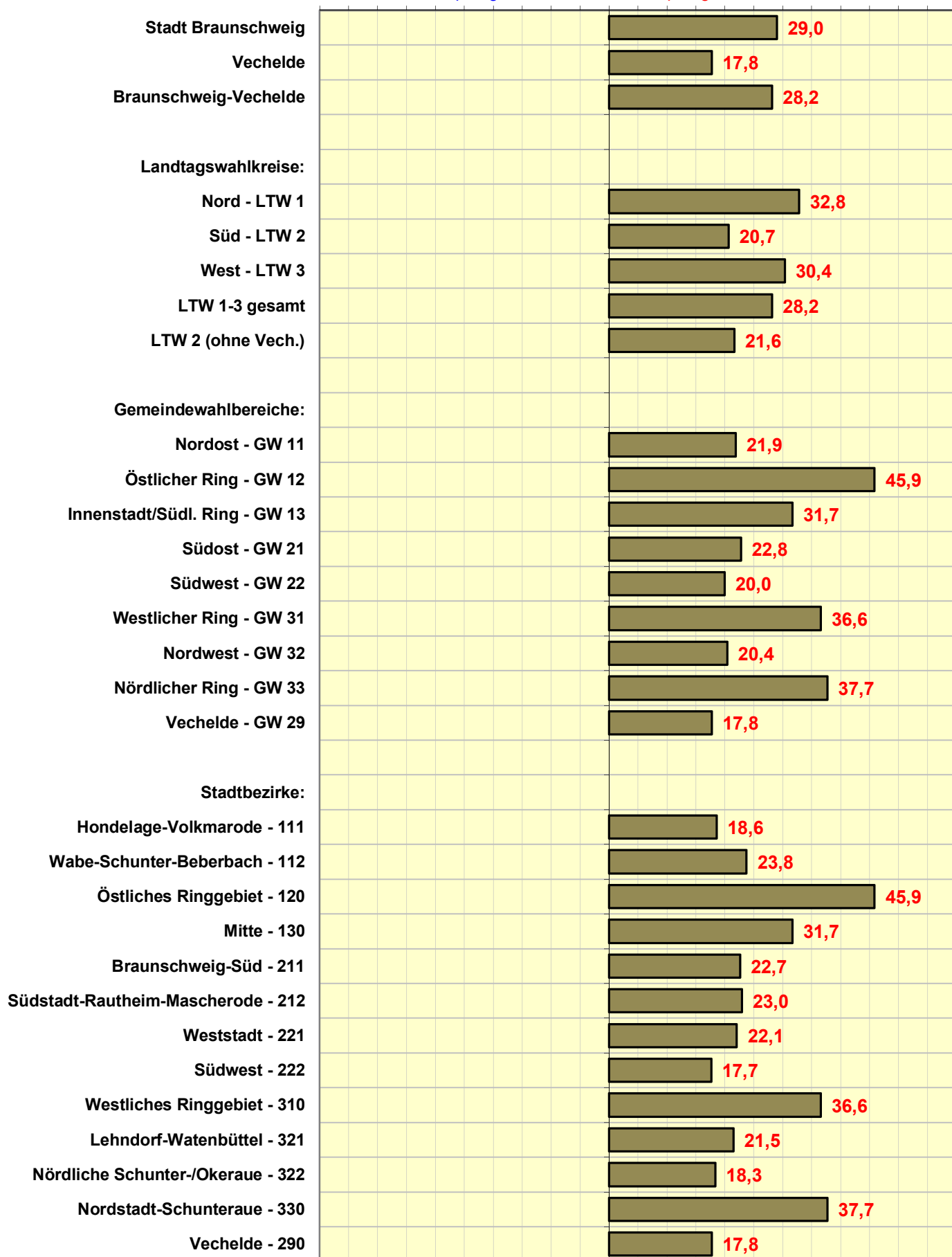
Vorsprung CDU+FDP < > Vorsprung SPD+GRÜNE




Stadt Braunschweig Landtagswahl 2022
Vorsprung SPD/GRÜNE vor CDU/FDP

Differenz in Prozentpunkten
 - ZWEITSTIMMEN -


Vorsprung CDU+FDP < > Vorsprung SPD+GRÜNE



Vorsprung CDU < > Vorsprung SPD



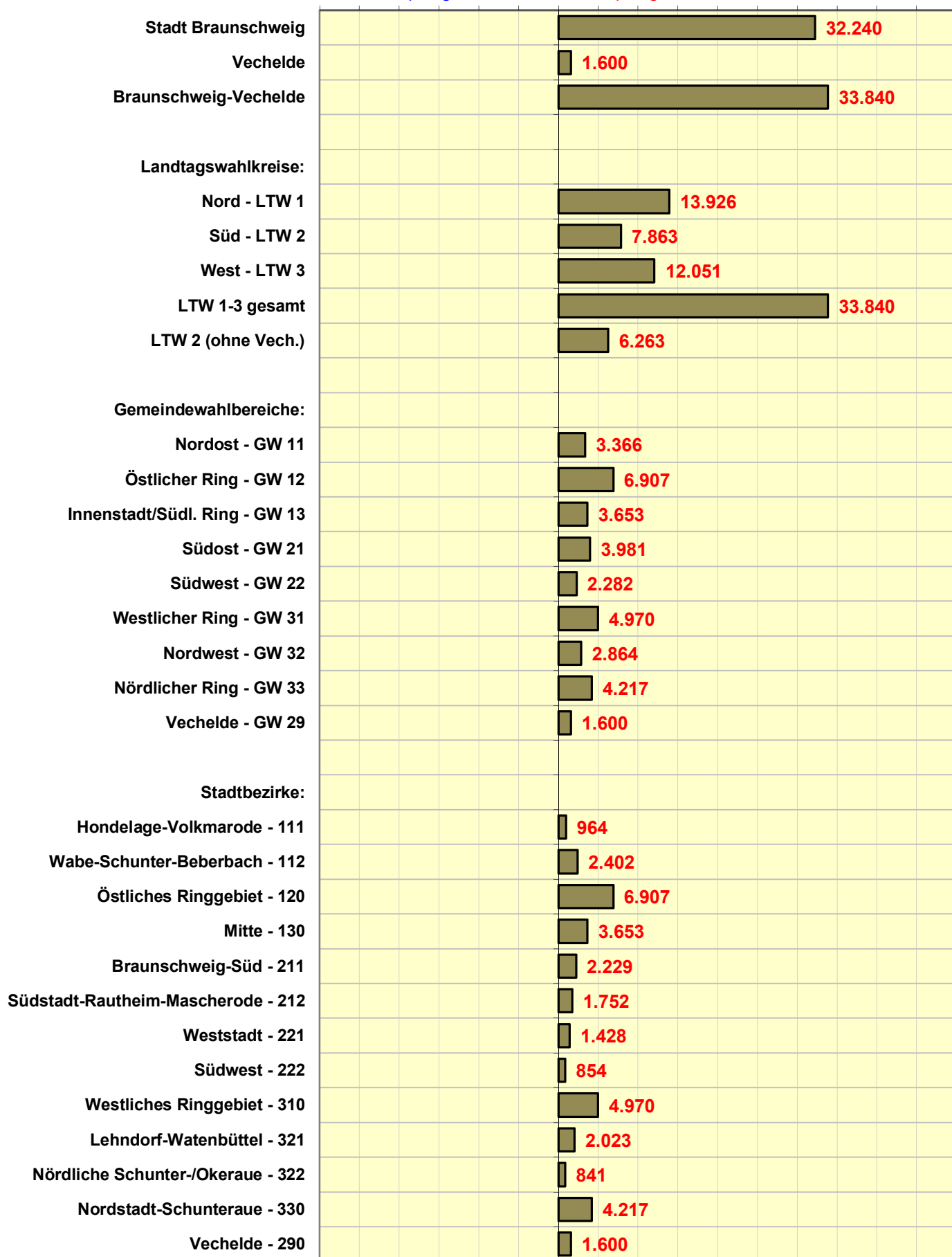
Vorsprung CDU < > Vorsprung SPD



Stadt Braunschweig Landtagswahl 2022
Vorsprung SPD/GRÜNE bzw. CDU/FDP

Differenz Stimmzahl absolut
 - ERSTSTIMMEN -

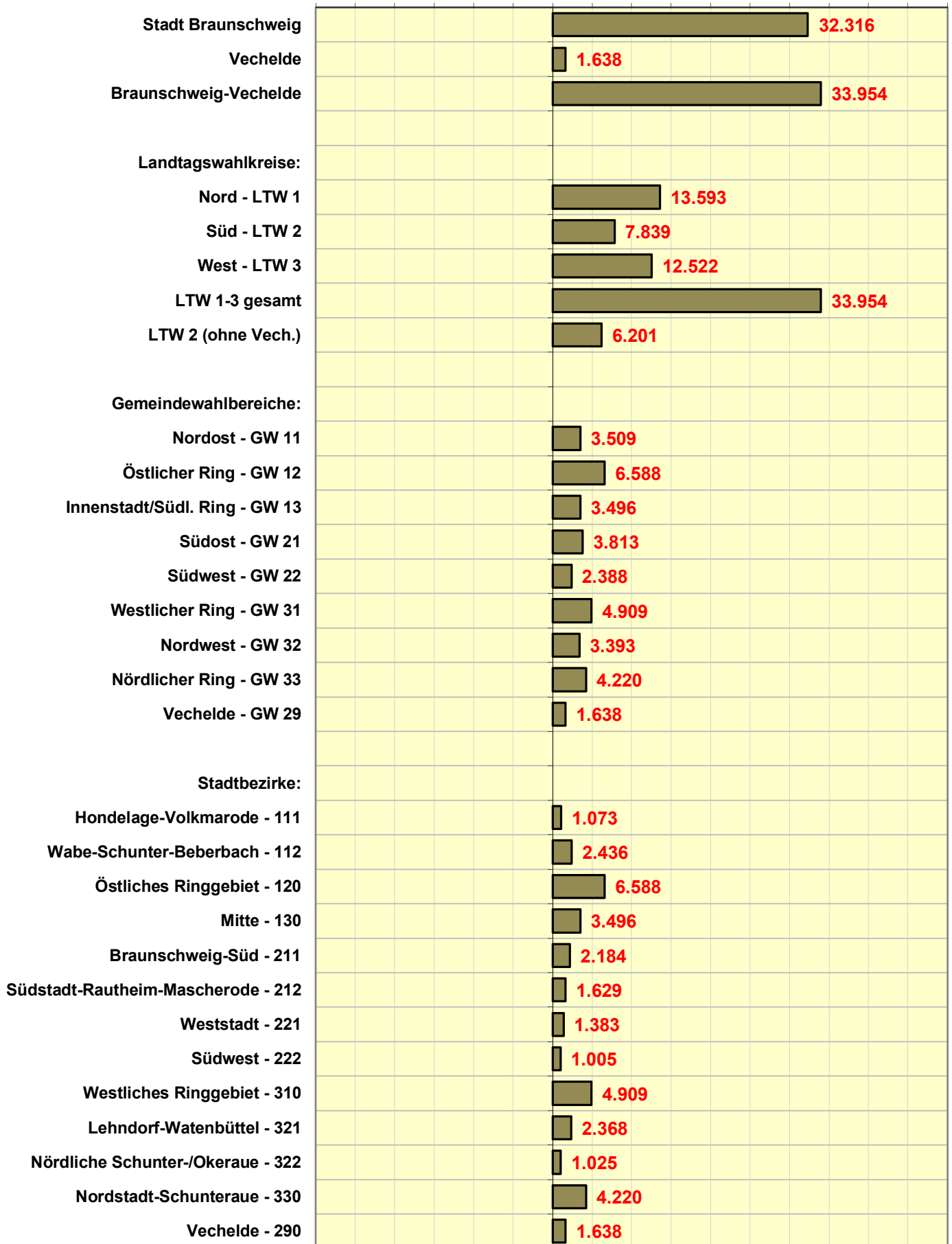
Vorsprung CDU+FDP < > Vorsprung SPD+GRÜNE



Stadt Braunschweig Landtagswahl 2022
Vorsprung SPD/GRÜNE bzw. CDU/FDP

Differenz Stimmzahl absolut
 - ZWEITSTIMMEN -

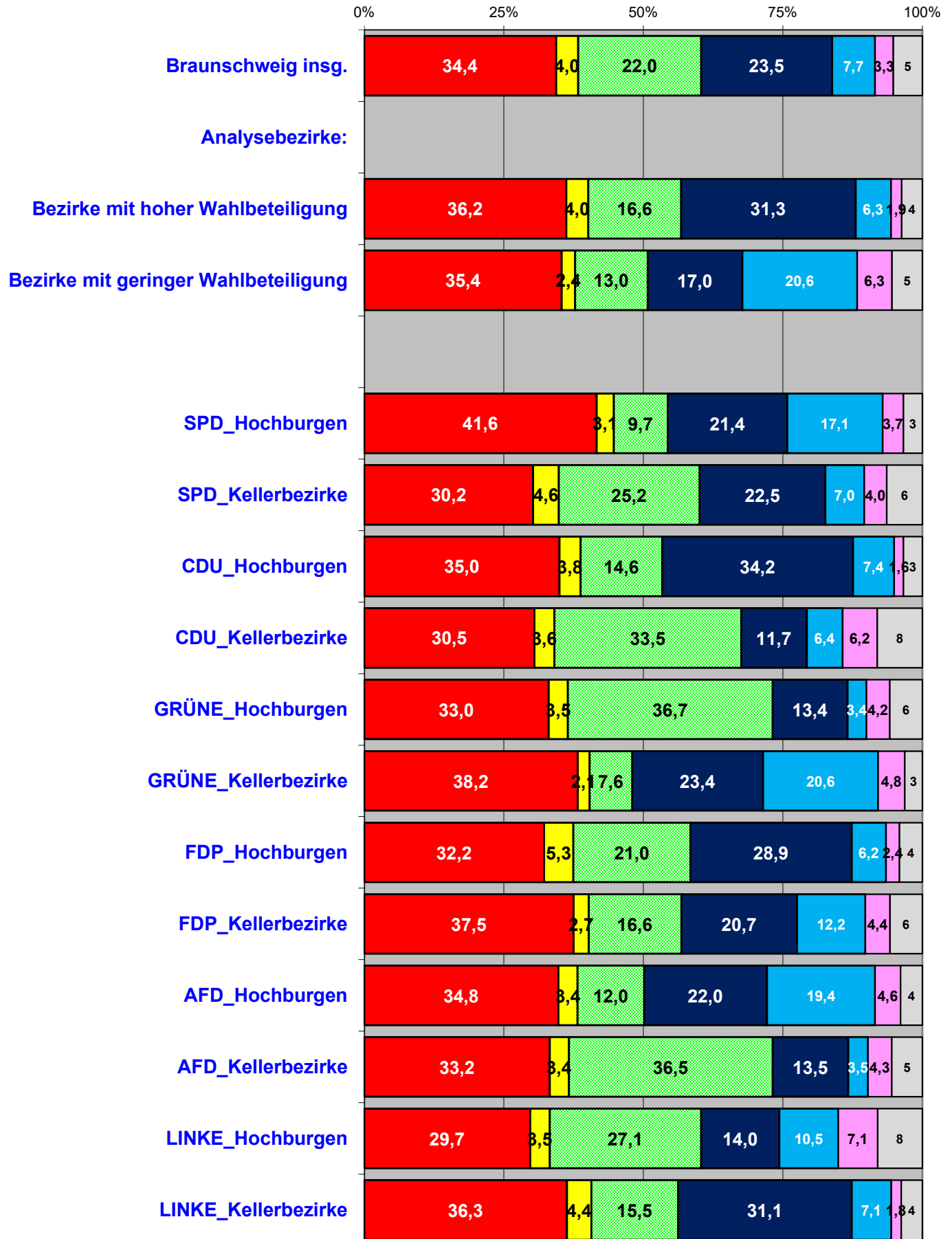
Vorsprung CDU+FDP < > Vorsprung SPD+GRÜNE



Landtagswahl 2022

Stimmenanteile nach


Analysebezirken | **Erststimmen**



Gewinne und Verluste

in Prozentpunkten zur LTW 2017

nach Analysebezirken | **ERSTSTIMMEN**



Ergebnisse nach Analysebezirken I
Stimmenanteile ERSTSTIMMEN

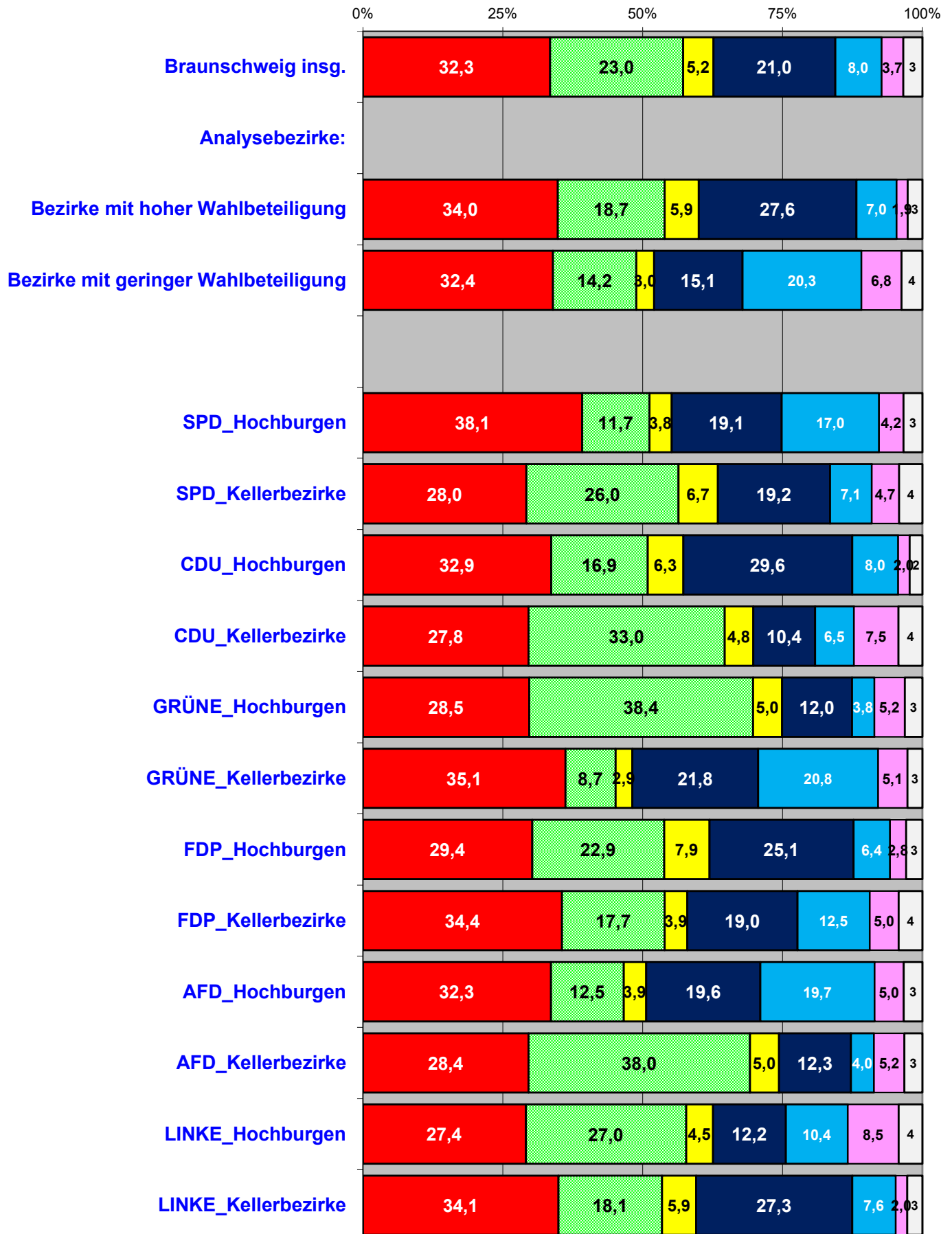
LTW 09.10.2022 ERSTSTIMMEN	Wahl- beteiligung	SPD	CDU	GRÜNE	FDP	AfD	DIE LINKE.	Sonstige
Stadt Braunschweig insgesamt:	60,2	34,4	23,5	22,0	4,0	7,7	3,3	5,2
Analysebezirke I:								
Bezirke mit hoher Wahlbeteiligung	48,8	36,2	31,3	16,6	4,0	6,3	1,9	3,7
Bezirke mit geringer Wahlbeteiligung	23,5	35,4	17,0	13,0	2,4	20,6	6,3	5,4
SPD_Hochburgen	32,0	41,6	21,4	9,7	3,1	17,1	3,7	3,4
SPD_Kellerbezirke	38,1	30,2	22,5	25,2	4,6	7,0	4,0	6,4
CDU_Hochburgen	45,0	35,0	34,2	14,6	3,8	7,4	1,6	3,4
CDU_Kellerbezirke	36,1	30,5	11,7	33,5	3,6	6,4	6,2	8,1
GRÜNE_Hochburgen	41,2	33,0	13,4	36,7	3,5	3,4	4,2	5,9
GRÜNE_Kellerbezirke	28,0	38,2	23,4	7,6	2,1	20,6	4,8	3,1
FDP_Hochburgen	41,9	32,2	28,9	21,0	5,3	6,2	2,4	4,1
FDP_Kellerbezirke	35,2	37,5	20,7	16,6	2,7	12,2	4,4	5,8
AFD_Hochburgen	30,6	34,8	22,0	12,0	3,4	19,4	4,6	3,9
AFD_Kellerbezirke	41,3	33,2	13,5	36,5	3,4	3,5	4,3	5,5
LINKE_Hochburgen	31,7	29,7	14,0	27,1	3,5	10,5	7,1	8,0
LINKE_Kellerbezirke	47,9	36,3	31,1	15,5	4,4	7,1	1,8	3,8
Gewinn/Verlust LTW 2022/2017 (Prozentpunkte / Erstst.)								
Stadt Braunschweig insgesamt:	-3,5	-8,2	-5,6	+12,2	-1,9	+1,8	-2,3	+3,8
Analysebezirke I:								
Bezirke mit hoher Wahlbeteiligung	-9,7	-4,7	-5,6	9,3	-2,4	1,9	-0,9	2,4
Bezirke mit geringer Wahlbeteiligung	-5,6	-9,9	-7,0	7,2	-1,6	10,0	-2,1	3,4
SPD_Hochburgen	-6,7	-8,8	-5,5	+4,7	-0,5	+8,5	-1,5	+3,1
SPD_Kellerbezirke	-7,2	-7,4	-6,3	+12,4	-2,0	+1,9	-3,4	+4,8
CDU_Hochburgen	-9,5	-3,2	-5,2	+8,4	-2,6	+1,9	-1,7	+2,5
CDU_Kellerbezirke	-7,4	-13,8	-7,3	+20,0	-1,3	+1,4	-3,2	+4,2
GRÜNE_Hochburgen	-11,3	-12,4	-7,8	+19,0	-1,9	+0,6	-2,8	+5,3
GRÜNE_Kellerbezirke	-5,6	-8,5	-5,4	+4,3	-1,8	+9,6	-1,2	+3,1
FDP_Hochburgen	-6,9	-5,8	-5,7	+11,2	-2,5	+1,4	-2,1	+3,4
FDP_Kellerbezirke	-7,2	-10,7	-3,6	+9,4	-0,6	+3,9	-2,1	+3,7
AFD_Hochburgen	-6,6	-9,9	-5,5	+6,8	-0,8	+9,0	-2,6	+3,0
AFD_Kellerbezirke	-11,2	-12,2	-7,7	+18,7	-1,9	+0,6	-2,9	+5,5
LINKE_Hochburgen	-8,1	-13,8	-5,1	+16,4	-1,0	+3,8	-3,7	+3,4
LINKE_Kellerbezirke	-9,3	-5,4	-4,8	+8,6	-2,0	+2,4	-0,8	+2,1

Landtagswahl 2022

Stimmenanteile nach

Analysebezirken | **Zweitstimmen**


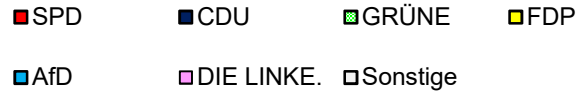
■ SPD ■ GRÜNE ■ FDP ■ CDU ■ AfD ■ DIE LINKE. □ Sonstige



Gewinne und Verluste

in Prozentpunkten zur LTW 2017

nach Analysebezirken | **ZWEITSTIMMEN**



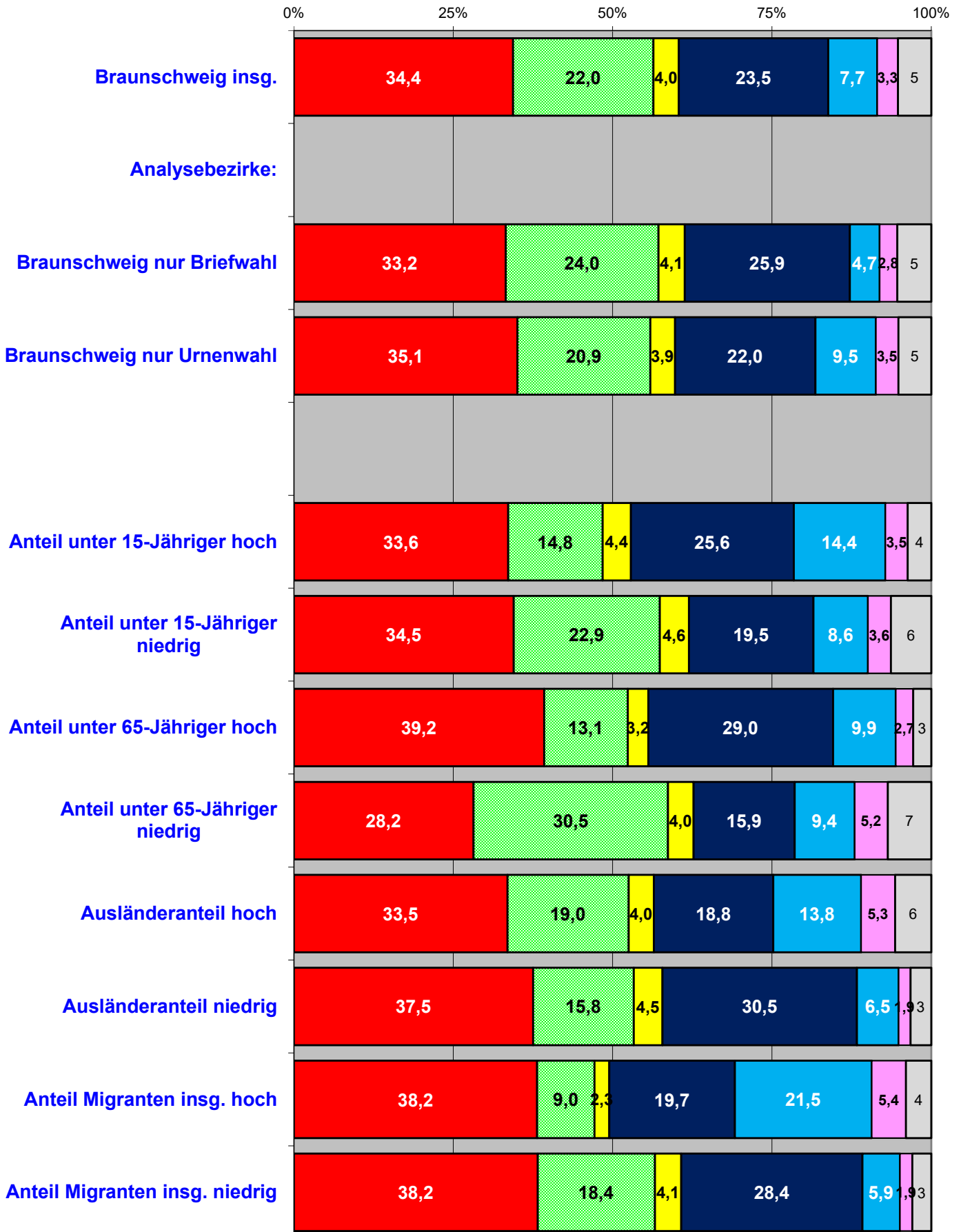

Ergebnisse nach Analysebezirken I
Stimmenanteile ZWEITSTIMMEN

LTW 09.10.2022 ZWEITSTIMMEN	Wahl- beteiligung	SPD	CDU	GRÜNE	FDP	AfD	DIE LINKE.	Sonstige
Stadt Braunschweig insgesamt:	60,2	32,3	21,0	23,0	5,2	8,0	3,7	6,8
Analysebezirke I:								
Bezirke mit hoher Wahlbeteiligung	48,8	34,0	27,6	18,7	5,9	7,0	1,9	4,9
Bezirke mit geringer Wahlbeteiligung	23,5	32,4	15,1	14,2	3,0	20,3	6,8	8,1
SPD_Hochburgen	32,0	38,1	19,1	11,7	3,8	17,0	4,2	6,1
SPD_Kellerbezirke	38,1	28,0	19,2	26,0	6,7	7,1	4,7	8,2
CDU_Hochburgen	45,0	32,9	29,6	16,9	6,3	8,0	2,0	4,3
CDU_Kellerbezirke	36,1	27,8	10,4	33,0	4,8	6,5	7,5	10,0
GRÜNE_Hochburgen	41,2	28,5	12,0	38,4	5,0	3,8	5,2	7,0
GRÜNE_Kellerbezirke	28,0	35,1	21,8	8,7	2,9	20,8	5,1	5,5
FDP_Hochburgen	41,9	29,4	25,1	22,9	7,9	6,4	2,8	5,6
FDP_Kellerbezirke	35,2	34,4	19,0	17,7	3,9	12,5	5,0	7,6
AFD_Hochburgen	30,6	32,3	19,6	12,5	3,9	19,7	5,0	7,0
AFD_Kellerbezirke	41,3	28,4	12,3	38,0	5,0	4,0	5,2	7,0
LINKE_Hochburgen	31,7	27,4	12,2	27,0	4,5	10,4	8,5	10,0
LINKE_Kellerbezirke	47,9	34,1	27,3	18,1	5,9	7,6	2,0	5,0
Gewinn/Verlust LTW 2022/2017 (Prozentpunkte / Zweitst.)	Wahl- beteiligung	SPD	CDU	GRÜNE	FDP	AfD	DIE LINKE.	Sonstige
Stadt Braunschweig insgesamt:	-3,5	-5,3	-5,3	+11,1	-2,7	+2,0	-3,0	+3,3
Analysebezirke I:								
Bezirke mit hoher Wahlbeteiligung	-9,7	-2,8	-5,8	8,8	-3,1	2,1	-1,8	2,6
Bezirke mit geringer Wahlbeteiligung	-5,6	-8,9	-6,8	6,4	-1,9	10,0	-2,4	3,6
SPD_Hochburgen	-6,7	-8,8	-4,8	+5,4	-1,1	+7,9	-1,9	+3,3
SPD_Kellerbezirke	-7,2	-3,2	-6,5	+10,8	-2,8	+1,9	-4,2	+4,0
CDU_Hochburgen	-9,5	-1,9	-5,6	+8,5	-3,0	+2,2	-2,4	+2,2
CDU_Kellerbezirke	-7,4	-7,9	-6,4	+14,8	-1,6	+1,4	-4,3	+4,0
GRÜNE_Hochburgen	-11,3	-7,8	-6,6	+17,1	-2,7	+0,8	-3,8	+3,0
GRÜNE_Kellerbezirke	-5,6	-8,7	-4,5	+4,0	-1,9	+9,7	-1,2	+2,6
FDP_Hochburgen	-6,9	-3,8	-5,0	+10,5	-3,3	+1,4	-2,6	+2,8
FDP_Kellerbezirke	-7,2	-9,5	-3,6	+8,0	-0,4	+4,2	-2,6	+4,1
AFD_Hochburgen	-6,6	-9,9	-4,7	+6,2	-0,9	+8,9	-2,9	+3,2
AFD_Kellerbezirke	-11,2	-7,7	-6,3	+16,6	-2,8	+0,9	-3,8	+3,1
LINKE_Hochburgen	-8,1	-9,7	-5,4	+13,5	-1,2	+3,9	-5,1	+4,0
LINKE_Kellerbezirke	-9,3	-3,9	-5,2	+8,4	-2,9	+2,4	-1,5	+2,7

Landtagswahl 2022

Stimmenanteile nach

Analysebezirken II **Erststimmen**

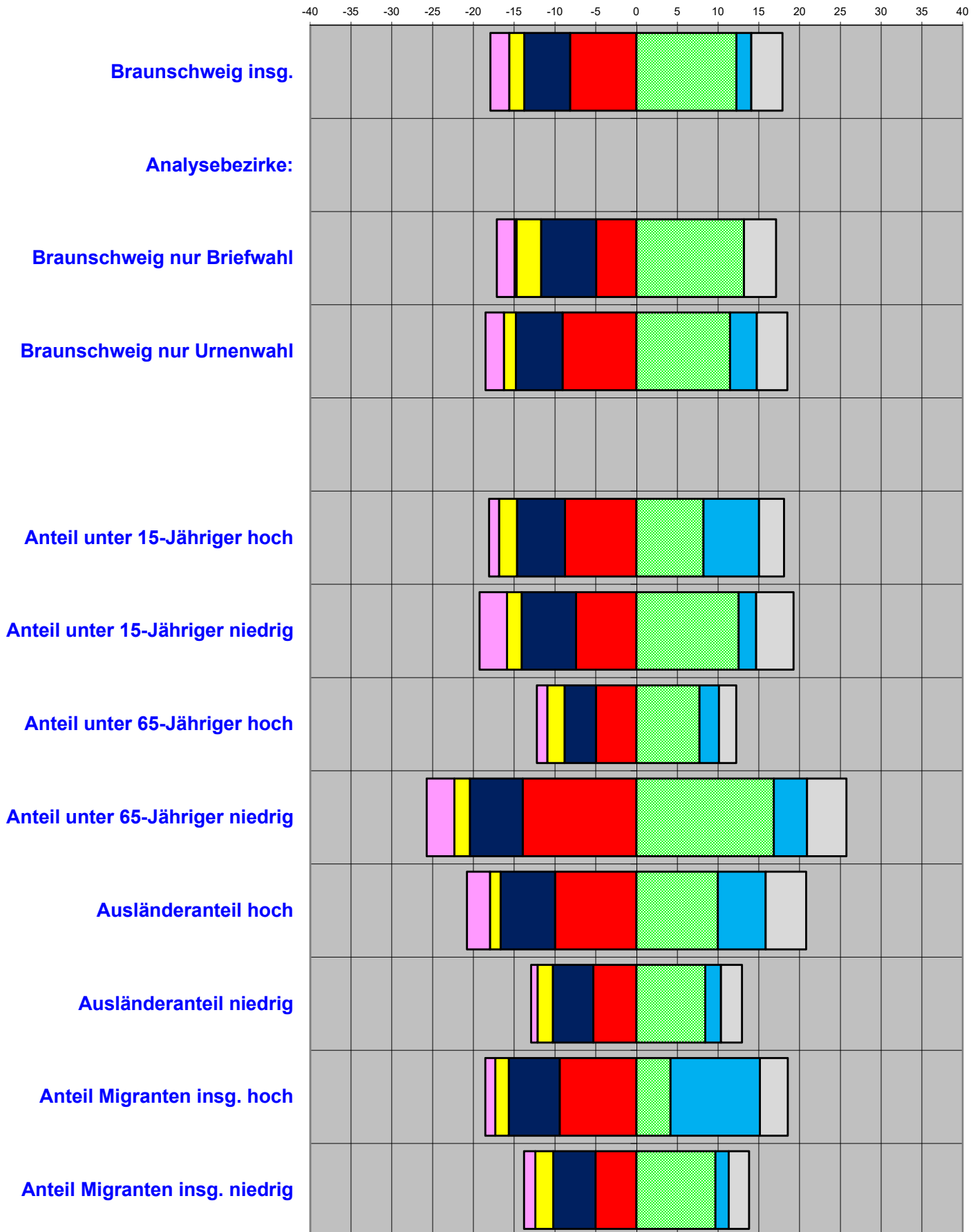


Gewinne und Verluste

in Prozentpunkten zur LTW 2017

nach Analysebezirken II **ERSTSTIMMEN**

■ SPD ■ CDU ■ GRÜNE ■ FDP ■ AfD ■ DIE LINKE. ■ Sonstige



Ergebnisse nach Analysebezirken II

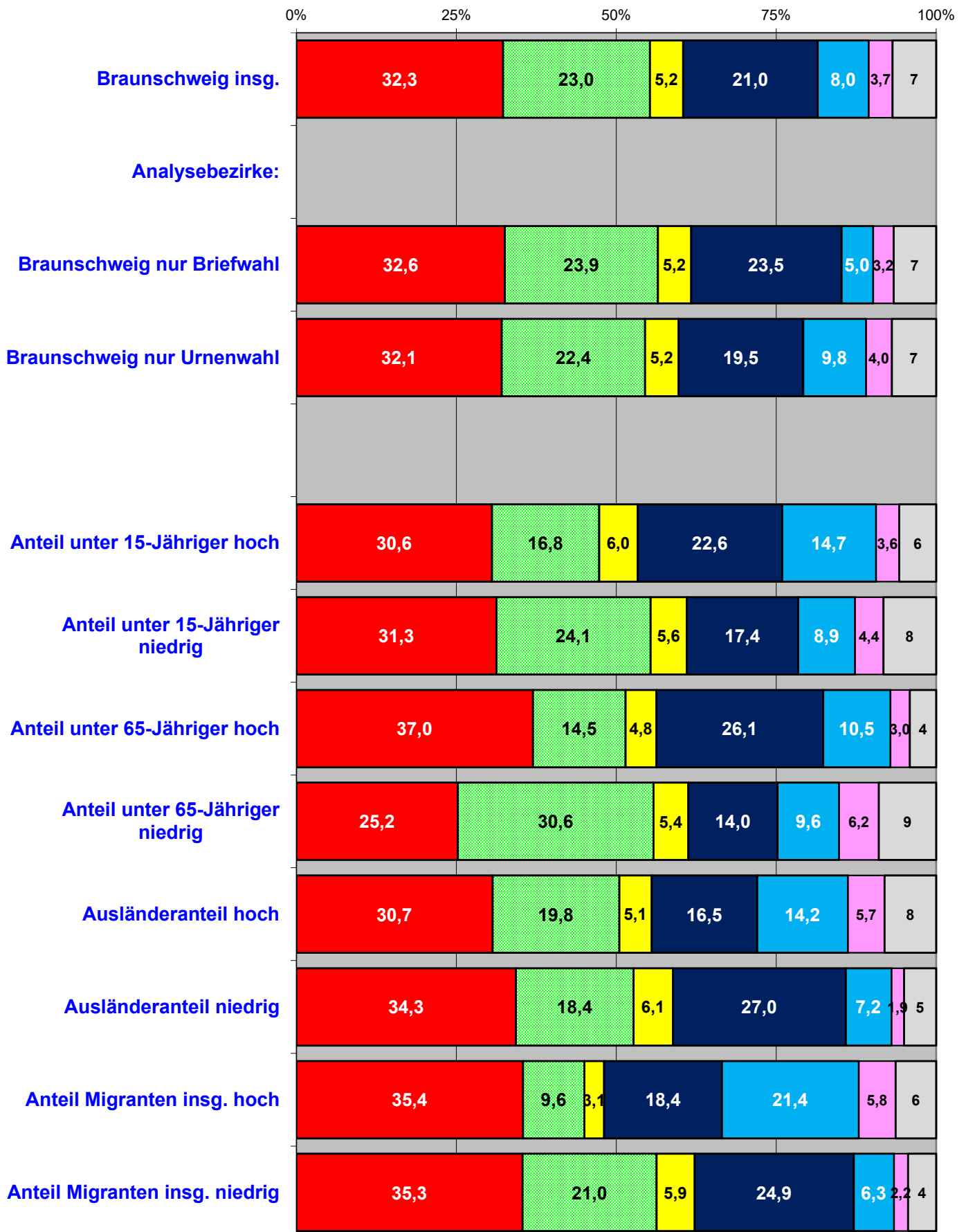
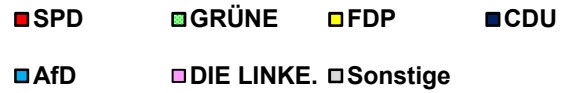
Stimmenanteile ERSTSTIMMEN

LTW 09.10.2022 ERSTSTIMMEN	Wahl- beteiligung	SPD	CDU	GRÜNE	FDP	AfD	DIE LINKE.	Sonstige
Stadt Braunschweig insgesamt:	60,2	34,4	23,5	22,0	4,0	7,7	3,3	5,2
Analysebezirke II:								
Braunschweig nur Briefwahl	-	33,2	25,9	24,0	4,1	4,7	2,8	5,3
Braunschweig nur Urnenwahl	-	35,1	22,0	20,9	3,9	9,5	3,5	5,2
Anteil unter 15-Jähriger hoch	35,6	33,6	25,6	14,8	4,4	14,4	3,5	3,7
Anteil unter 15-Jähriger niedrig	32,4	34,5	19,5	22,9	4,6	8,6	3,6	6,3
Anteil unter 65-Jähriger hoch	39,5	39,2	29,0	13,1	3,2	9,9	2,7	2,8
Anteil unter 65-Jähriger niedrig	39,2	28,2	15,9	30,5	4,0	9,4	5,2	6,8
Ausländeranteil hoch	28,3	33,5	18,8	19,0	4,0	13,8	5,3	5,7
Ausländeranteil niedrig	48,3	37,5	30,5	15,8	4,5	6,5	1,9	3,3
Anteil Migranten insg. hoch	25,6	38,2	19,7	9,0	2,3	21,5	5,4	4,0
Anteil Migranten insg. niedrig	47,2	38,2	28,4	18,4	4,1	5,9	1,9	3,0
Gewinn/Verlust LTW 2022/2017 (Prozentpunkte / Erstst.)								
Stadt Braunschweig insgesamt:	-3,5	-8,2	-5,6	+12,2	-1,9	+1,8	-2,3	+3,8
Analysebezirke II:								
Braunschweig nur Briefwahl	-	-4,9	-6,8	+13,2	-3,0	-0,2	-2,2	+3,9
Braunschweig nur Urnenwahl	-	-9,1	-5,7	+11,5	-1,5	+3,3	-2,2	+3,7
Anteil unter 15-Jähriger hoch	-7,0	-8,8	-5,9	+8,2	-2,2	+6,8	-1,2	+3,1
Anteil unter 15-Jähriger niedrig	-7,2	-7,4	-6,6	+12,5	-1,8	+2,2	-3,4	+4,6
Anteil unter 65-Jähriger hoch	-9,2	-5,0	-3,9	+7,7	-2,1	+2,4	-1,3	+2,1
Anteil unter 65-Jähriger niedrig	-7,9	-14,0	-6,5	+16,8	-1,9	+4,1	-3,4	+4,8
Ausländeranteil hoch	-6,0	-10,0	-6,7	+10,0	-1,3	+5,9	-2,8	+5,0
Ausländeranteil niedrig	-9,5	-5,3	-5,0	+8,4	-1,9	+1,9	-0,8	+2,6
Anteil Migranten insg. hoch	-5,7	-9,4	-6,2	+4,2	-1,7	+10,9	-1,2	+3,4
Anteil Migranten insg. niedrig	-10,5	-5,0	-5,2	+9,7	-2,2	+1,6	-1,4	+2,5

Landtagswahl 2022

Stimmenanteile nach

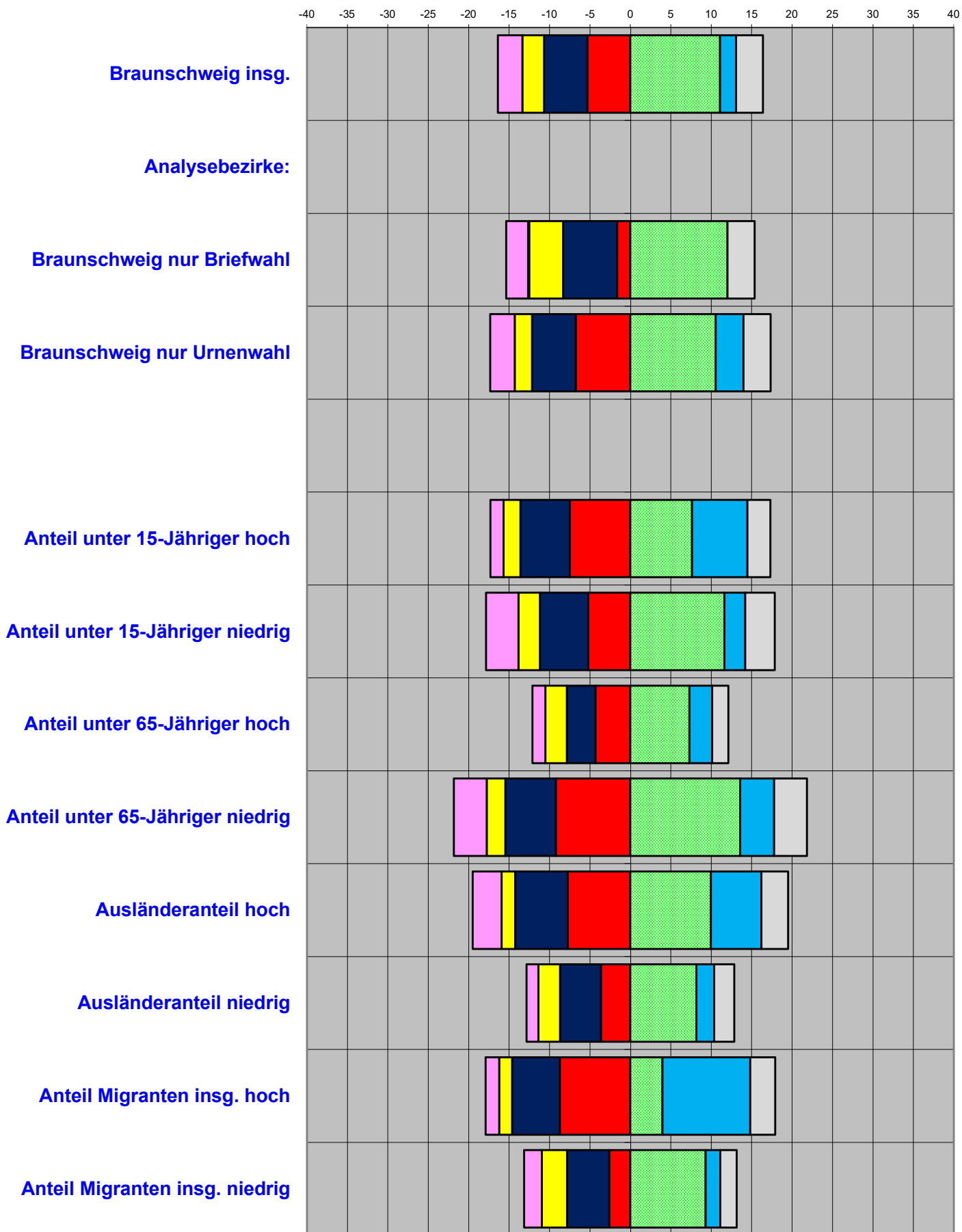
Analysebezirken II Zweitstimmen



Gewinne und Verluste

in Prozentpunkten zur LTW 2017

nach Analysebezirken II **ZWEITSTIMMEN**



Ergebnisse nach Analysebezirken II

Stimmenanteile ZWEITSTIMMEN

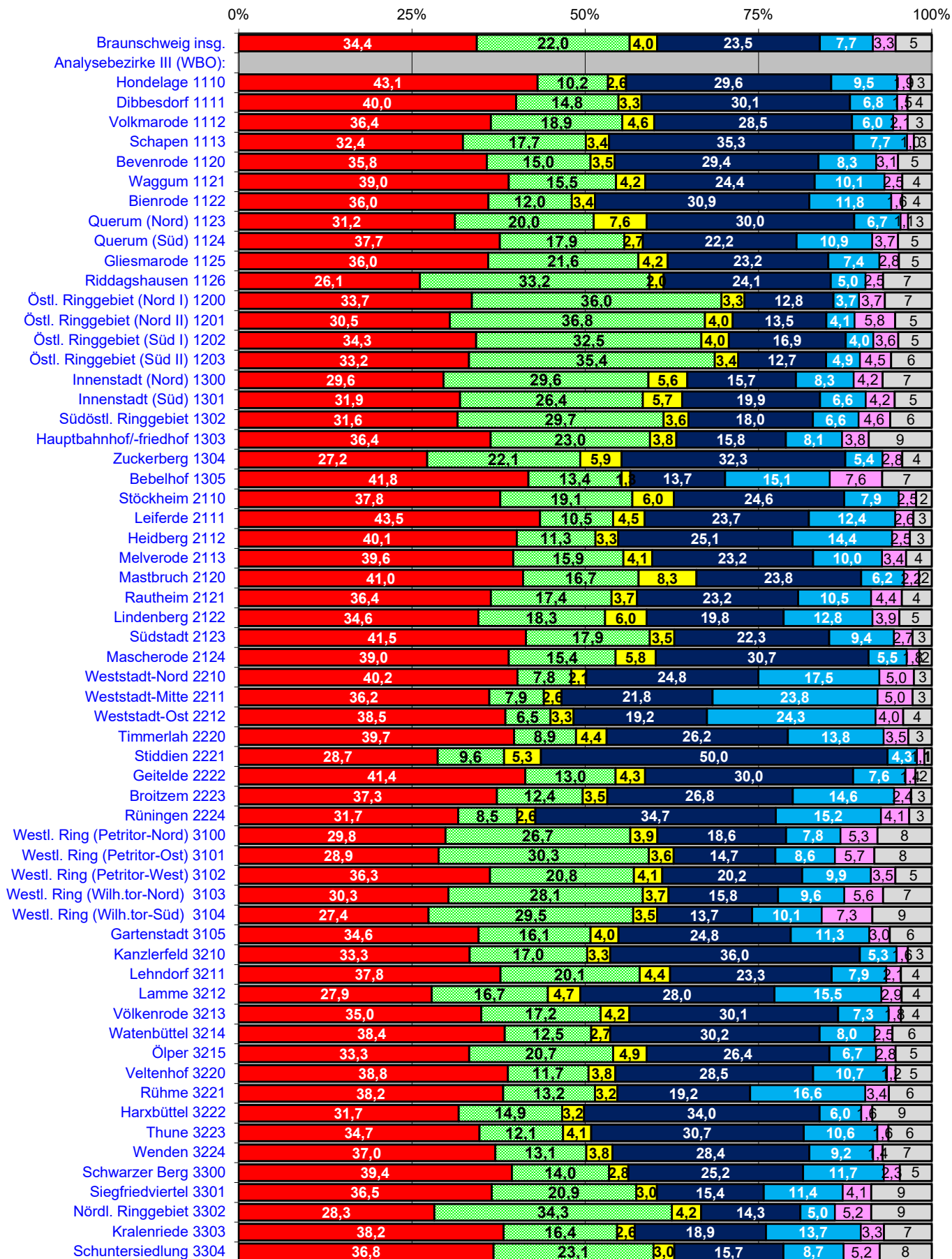
LTW 09.10.2022 ZWEITSTIMMEN	Wahl- beteiligung	SPD	CDU	GRÜNE	FDP	AfD	DIE LINKE.	Sonstige
Stadt Braunschweig insgesamt:	60,2	32,3	21,0	23,0	5,2	8,0	3,7	6,8
Analysebezirke II:								
Braunschweig nur Briefwahl	22,4	32,6	23,5	23,9	5,2	5,0	3,2	6,6
Braunschweig nur Urnenwahl	37,8	32,1	19,5	22,4	5,2	9,8	4,0	6,9
Anteil unter 15-Jähriger hoch	35,6	30,6	22,6	16,8	6,0	14,7	3,6	5,8
Anteil unter 15-Jähriger niedrig	32,4	31,3	17,4	24,1	5,6	8,9	4,4	8,3
Anteil unter 65-Jähriger hoch	39,5	37,0	26,1	14,5	4,8	10,5	3,0	4,1
Anteil unter 65-Jähriger niedrig	39,2	25,2	14,0	30,6	5,4	9,6	6,2	9,0
Ausländeranteil hoch	28,3	30,7	16,5	19,8	5,1	14,2	5,7	8,1
Ausländeranteil niedrig	48,3	34,3	27,0	18,4	6,1	7,2	1,9	5,0
Anteil Migranten insg. hoch	25,6	35,4	18,4	9,6	3,1	21,4	5,8	6,3
Anteil Migranten insg. niedrig	47,2	35,3	24,9	21,0	5,9	6,3	2,2	4,4
Gewinn/Verlust LTW 2022/2017 (Prozentpunkte / Zweitst.)								
Stadt Braunschweig insgesamt:	-3,5	-5,3	-5,3	+11,1	-2,7	+2,0	-3,0	+3,3
Analysebezirke II:								
Braunschweig nur Briefwahl	-	-1,6	-6,7	+12,0	-4,2	-0,1	-2,7	+3,4
Braunschweig nur Urnenwahl	-	-6,7	-5,4	+10,5	-2,1	+3,5	-3,0	+3,3
Anteil unter 15-Jähriger hoch	-7,0	-7,5	-6,1	+7,6	-2,1	+6,8	-1,6	+2,9
Anteil unter 15-Jähriger niedrig	-7,2	-5,2	-6,0	+11,6	-2,7	+2,6	-4,0	+3,6
Anteil unter 65-Jähriger hoch	-9,2	-4,3	-3,5	+7,3	-2,7	+2,8	-1,6	+2,0
Anteil unter 65-Jähriger niedrig	-7,9	-9,2	-6,2	+13,6	-2,3	+4,2	-4,1	+4,1
Ausländeranteil hoch	-6,0	-7,7	-6,5	+10,0	-1,7	+6,2	-3,6	+3,3
Ausländeranteil niedrig	-9,5	-3,6	-5,1	+8,2	-2,7	+2,2	-1,5	+2,5
Anteil Migranten insg. hoch	-5,7	-8,7	-5,9	+4,0	-1,6	+10,9	-1,7	+3,1
Anteil Migranten insg. niedrig	-10,5	-2,6	-5,2	+9,3	-3,1	+1,8	-2,2	+2,0

Landtagswahl 2022

Stimmenanteile nach

Analysebezirken III Erststimmen

■ SPD ■ GRÜNE ■ FDP ■ CDU ■ AfD ■ DIE LINKE. ■ Sonstige

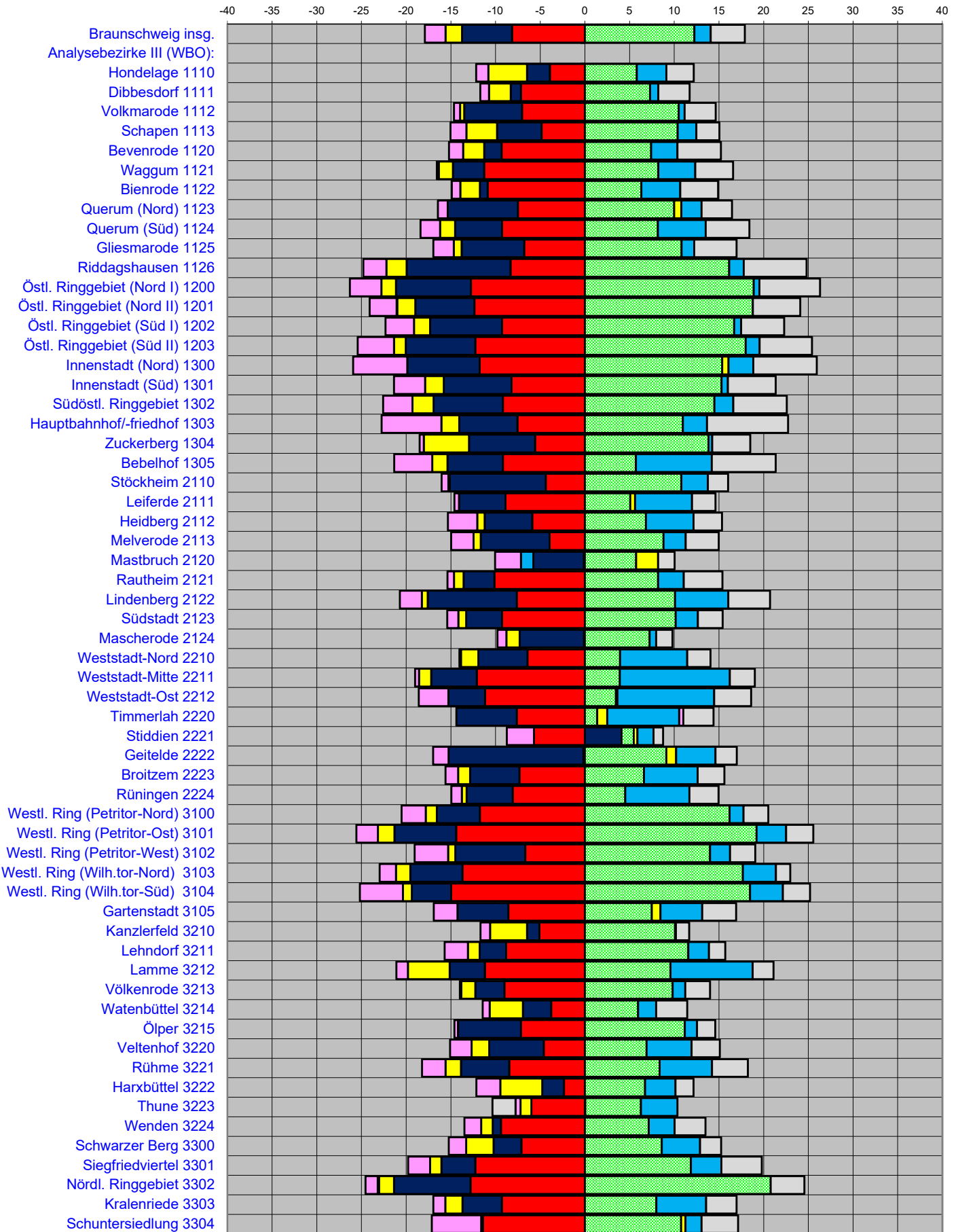


Gewinne und Verluste

in Prozentpunkten zur LTW 2017

nach Analysebezirken III **ERSTSTIMMEN**

■ SPD ■ CDU ■ GRÜNE ■ FDP ■ AfD ■ DIE LINKE. ■ Sonstige □



Ergebnisse nach Analysebezirken III

Stimmenanteile ERSTSTIMMEN

LTW 09.10.2022 ERSTSTIMMEN	Wahl- beteiligung	SPD	CDU	GRÜNE	FDP	AfD	DIE LINKE.	Sonstige
Stadt Braunschweig insgesamt:	60,2	34,4	23,5	22,0	4,0	7,7	3,3	5,2
Analysebezirke III: Ortsteile (WBO)								
Hondelage 1110	45,5	43,1	29,6	10,2	2,6	9,5	1,9	3,1
Dibbesdorf 1111	47,6	40,0	30,1	14,8	3,3	6,8	1,5	3,5
Volkmarode 1112	40,3	36,4	28,5	18,9	4,6	6,0	2,1	3,5
Schapen 1113	47,9	32,4	35,3	17,7	3,4	7,7	1,0	2,6
Bevenrode 1120	47,1	35,8	29,4	15,0	3,5	8,3	3,1	4,9
Waggum 1121	41,9	39,0	24,4	15,5	4,2	10,1	2,5	4,2
Bienrode 1122	43,5	36,0	30,9	12,0	3,4	11,8	1,6	4,2
Querum (Nord) 1123	42,6	31,2	30,0	20,0	7,6	6,7	1,1	3,4
Querum (Süd) 1124	39,7	37,7	22,2	17,9	2,7	10,9	3,7	4,9
Gliesmarode 1125	38,0	36,0	23,2	21,6	4,2	7,4	2,8	4,7
Riddagshausen 1126	48,1	26,1	24,1	33,2	2,0	5,0	2,5	7,0
Östl. Ringgebiet (Nord I) 1200	40,9	33,7	12,8	36,0	3,3	3,7	3,7	6,8
Östl. Ringgebiet (Nord II) 1201	36,9	30,5	13,5	36,8	4,0	4,1	5,8	5,3
Östl. Ringgebiet (Süd I) 1202	36,6	34,3	16,9	32,5	4,0	4,0	3,6	4,8
Östl. Ringgebiet (Süd II) 1203	41,9	33,2	12,7	35,4	3,4	4,9	4,5	5,9
Innenstadt (Nord) 1300	30,1	29,6	15,7	29,6	5,6	8,3	4,2	7,1
Innenstadt (Süd) 1301	33,2	31,9	19,9	26,4	5,7	6,6	4,2	5,4
Südöstl. Ringgebiet 1302	38,5	31,6	18,0	29,7	3,6	6,6	4,6	6,0
Hauptbahnhof-/friedhof 1303	33,1	36,4	15,8	23,0	3,8	8,1	3,8	9,1
Zuckerberg 1304	42,2	27,2	32,3	22,1	5,9	5,4	2,8	4,2
Bebelhof 1305	25,5	41,8	13,7	13,4	1,3	15,1	7,6	7,1
Stöckheim 2110	38,7	37,8	24,6	19,1	6,0	7,9	2,5	2,3
Leiferde 2111	47,2	43,5	23,7	10,5	4,5	12,4	2,6	2,6
Heidberg 2112	35,5	40,1	25,1	11,3	3,3	14,4	2,5	3,2
Melverode 2113	39,9	39,6	23,2	15,9	4,1	10,0	3,4	3,7
Mastbruch 2120	42,5	41,0	23,8	16,7	8,3	6,2	2,2	1,9
Rautheim 2121	40,5	36,4	23,2	17,4	3,7	10,5	4,4	4,3
Lindenberg 2122	41,1	34,6	19,8	18,3	6,0	12,8	3,9	4,7
Südstadt 2123	48,6	41,5	22,3	17,9	3,5	9,4	2,7	2,8
Mascherode 2124	47,5	39,0	30,7	15,4	5,8	5,5	1,8	1,8
Weststadt-Nord 2210	30,1	40,2	24,8	7,8	2,1	17,5	5,0	2,6
Weststadt-Mitte 2211	28,1	36,2	21,8	7,9	2,6	23,8	5,0	2,8
Weststadt-Ost 2212	22,1	38,5	19,2	6,5	3,3	24,3	4,0	4,1
Timmerlah 2220	46,1	39,7	26,2	8,9	4,4	13,8	3,5	3,4
Stiddien 2221	59,4	28,7	50,0	9,6	5,3	4,3	1,1	1,1
Geitelde 2222	48,6	41,4	30,0	13,0	4,3	7,6	1,4	2,4
Broitzem 2223	41,7	37,3	26,8	12,4	3,5	14,6	2,4	3,0
Rünigen 2224	34,6	31,7	34,7	8,5	2,6	15,2	4,1	3,3
Westl. Ring (Petritor-Nord) 3100	29,1	29,8	18,6	26,7	3,9	7,8	5,3	7,8
Westl. Ring (Petritor-Ost) 3101	32,0	28,9	14,7	30,3	3,6	8,6	5,7	8,3
Westl. Ring (Petritor-West) 3102	33,4	36,3	20,2	20,8	4,1	9,9	3,5	5,2
Westl. Ring (Wilhelmitor-Nord) 3103	32,9	30,3	15,8	28,1	3,7	9,6	5,6	7,0
Westl. Ring (Wilhelmitor-Süd) 3104	33,3	27,4	13,7	29,5	3,5	10,1	7,3	8,6
Gartenstadt 3105	46,0	34,6	24,8	16,1	4,0	11,3	3,0	6,1
Kanzlerfeld 3210	49,0	33,3	36,0	17,0	3,3	5,3	1,6	3,4
Lehndorf 3211	38,9	37,8	23,3	20,1	4,4	7,9	2,1	4,5
Lamme 3212	43,2	27,9	28,0	16,7	4,7	15,5	2,9	4,3
Völkenrode 3213	49,3	35,0	30,1	17,2	4,2	7,3	1,8	4,5
Watenbüttel 3214	43,9	38,4	30,2	12,5	2,7	8,0	2,5	5,7
Ölper 3215	49,0	33,3	26,4	20,7	4,9	6,7	2,8	5,2
Veltenhof 3220	37,2	38,8	28,5	11,7	3,8	10,7	1,2	5,2
Rühme 3221	34,4	38,2	19,2	13,2	3,2	16,6	3,4	6,2
Harxbüttel 3222	56,4	31,7	34,0	14,9	3,2	6,0	1,6	8,6
Thune 3223	48,8	34,7	30,7	12,1	4,1	10,6	1,6	6,3
Wenden 3224	37,8	37,0	28,4	13,1	3,8	9,2	1,4	7,1
Schwarzer Berg 3300	35,2	39,4	25,2	14,0	2,8	11,7	2,3	4,6
Siegfriedviertel 3301	31,0	36,5	15,4	20,9	3,0	11,4	4,1	8,7
Nördl. Ringgebiet 3302	38,7	28,3	14,3	34,3	4,2	5,0	5,2	8,7
Kralenriede 3303	33,7	38,2	18,9	16,4	2,6	13,7	3,3	6,9
Schuntersiedlung 3304	44,0	36,8	15,7	23,1	3,0	8,7	5,2	7,5

Ergebnisse nach Analysebezirken III
Stimmenanteile ERSTSTIMMEN

Gewinn/Verlust LTW 2022/2017 (Prozentpunkte / Erstst.)	Wahl- beteiligung	SPD	CDU	GRÜNE	FDP	AfD	DIE LINKE.	Sonstige
Stadt Braunschweig insgesamt:	-3,5	-8,2	-5,6	+12,2	-1,9	+1,8	-2,3	+3,8
Analysebezirke III: Ortsteile (WBO)								
Hondelage 1110	-11,2	-3,9	-2,6	5,8	-4,3	3,3	-1,4	3,1
Dibbesdorf 1111	-11,8	-7,2	-1,1	7,3	-2,4	0,9	-1,0	3,5
Volkmarode 1112	-13,6	-7,0	-6,5	10,5	-0,5	0,7	-0,7	3,5
Schapen 1113	-10,9	-4,9	-5,0	10,4	-3,4	2,1	-1,8	2,6
Bevenrode 1120	-11,1	-9,3	-1,9	7,4	-2,4	2,9	-1,6	4,9
Waggum 1121	-12,5	-11,3	-3,5	8,2	-1,6	4,1	-0,2	4,2
Bienrode 1122	-6,3	-10,9	-0,9	6,3	-2,2	4,3	-1,0	4,2
Querum (Nord) 1123	-8,1	-7,5	-7,8	10,0	0,8	2,3	-1,1	3,4
Querum (Süd) 1124	-9,9	-9,3	-5,2	8,2	-1,7	5,4	-2,2	4,9
Gliesmarode 1125	-10,5	-6,8	-7,0	10,8	-0,9	1,4	-2,3	4,7
Riddagshausen 1126	-7,5	-8,3	-11,6	16,1	-2,2	1,6	-2,6	7,0
Östl. Ringgebiet (Nord I) 1200	-11,7	-12,8	-8,4	18,9	-1,6	0,6	-3,5	6,8
Östl. Ringgebiet (Nord II) 1201	-9,8	-12,4	-6,6	18,8	-2,0	-0,1	-3,0	5,3
Östl. Ringgebiet (Süd I) 1202	-12,0	-9,3	-8,1	16,7	-1,8	0,8	-3,2	4,8
Östl. Ringgebiet (Süd II) 1203	-9,2	-12,3	-7,8	18,0	-1,3	1,6	-4,1	5,9
Innenstadt (Nord) 1300	-5,0	-11,8	-8,1	15,4	0,7	2,8	-6,1	7,1
Innenstadt (Süd) 1301	-7,5	-8,2	-7,6	15,3	-2,1	0,7	-3,5	5,4
Südöstl. Ringgebiet 1302	-11,6	-9,2	-7,8	14,5	-2,4	2,1	-3,3	6,0
Hauptbahnhof/-friedhof 1303	-5,6	-7,5	-6,5	11,0	-2,0	2,7	-6,7	9,1
Zuckerberg 1304	-5,3	-5,6	-7,4	13,8	-5,1	0,4	-0,5	4,2
Bebelhof 1305	-8,9	-9,2	-6,2	5,7	-1,7	8,5	-4,3	7,1
Stöckheim 2110	-17,0	-4,4	-10,7	10,8	-0,2	3,0	-0,7	2,3
Leiferde 2111	-7,9	-8,9	-5,2	5,1	0,5	6,4	-0,5	2,6
Heidberg 2112	-9,5	-5,9	-5,3	6,8	-0,8	5,3	-3,3	3,2
Melverode 2113	-10,7	-3,9	-7,7	8,8	-0,8	2,5	-2,5	3,7
Mastbruch 2120	0,9	-0,1	-5,6	5,7	2,5	-1,4	-2,9	1,9
Rautheim 2121	-8,8	-10,1	-3,5	8,2	-1,1	2,9	-0,7	4,3
Lindenberg 2122	-9,1	-7,6	-10,0	10,1	-0,6	6,0	-2,5	4,7
Südstadt 2123	-7,5	-9,3	-4,0	10,2	-0,9	2,5	-1,3	2,8
Mascherode 2124	-7,2	-0,1	-7,2	7,2	-1,5	0,7	-1,0	1,8
Weststadt-Nord 2210	-6,4	-6,4	-5,5	3,9	-1,9	7,5	-0,2	2,6
Weststadt-Mitte 2211	-6,1	-12,1	-5,1	3,9	-1,4	12,3	-0,4	2,8
Weststadt-Ost 2212	-4,9	-11,2	-4,1	3,5	0,2	10,8	-3,3	4,1
Timmerlah 2220	-6,7	-7,6	-6,8	1,4	1,1	8,0	0,5	3,4
Stiddien 2221	-9,9	-5,7	4,1	1,4	0,4	1,8	-3,0	1,1
Geitelde 2222	-10,6	-0,2	-15,1	9,1	1,1	4,4	-1,7	2,4
Broitzem 2223	-9,0	-7,3	-5,5	6,6	-1,3	6,0	-1,4	3,0
Rüningen 2224	-11,3	-8,1	-5,2	4,5	-0,5	7,2	-1,2	3,3
Westl. Ring (Petritor-Nord) 3100	-7,4	-11,7	-4,8	16,2	-1,2	1,6	-2,7	2,8
Westl. Ring (Petritor-Ost) 3101	-8,4	-14,4	-6,9	19,2	-1,8	3,3	-2,4	3,1
Westl. Ring (Petritor-West) 3102	-12,1	-6,7	-7,8	14,0	-0,8	2,2	-3,8	2,8
Westl. Ring (Wilhelmitor-Nord) 3103	-6,9	-13,7	-5,8	17,7	-1,6	3,7	-1,8	1,6
Westl. Ring (Wilhelmitor-Süd) 3104	-8,2	-15,0	-4,4	18,5	-1,0	3,7	-4,8	3,0
Gartenstadt 3105	-5,5	-8,6	-5,7	7,5	1,0	4,7	-2,6	3,8
Kanzlerfeld 3210	-11,2	-5,1	-1,4	10,1	-4,1	0,1	-1,1	1,5
Lehdorf 3211	-10,2	-8,8	-3,0	11,6	-1,3	2,3	-2,6	1,8
Lamme 3212	-8,8	-11,2	-4,0	9,6	-4,7	9,2	-1,3	2,3
Völkenrode 3213	-7,2	-9,0	-3,3	9,8	-1,6	1,4	-0,2	2,8
Watenbüttel 3214	-7,5	-3,8	-3,2	5,9	-3,7	2,0	-0,8	3,5
Ölper 3215	-5,4	-7,2	-7,0	11,2	-0,0	1,4	-0,4	2,0
Veltenhof 3220	-10,1	-4,6	-6,1	6,9	-2,0	5,1	-2,4	3,2
Rühme 3221	-8,6	-8,5	-5,4	8,4	-1,7	5,8	-2,6	4,0
Harxbüttel 3222	0,7	-2,4	-2,4	6,7	-4,7	3,4	-2,7	2,0
Thune 3223	-4,4	-6,0	0,0	6,2	-1,2	4,1	-0,6	-2,6
Wenden 3224	-12,3	-9,4	-0,9	7,1	-1,3	2,9	-1,9	3,4
Schwarzer Berg 3300	-6,9	-7,1	-3,1	8,6	-3,1	4,3	-1,9	2,4
Siegfriedviertel 3301	-6,8	-12,3	-3,8	11,9	-1,3	3,4	-2,5	4,5
Nördl. Ringgebiet 3302	-8,1	-12,8	-8,6	20,8	-1,7	-0,1	-1,4	3,8
Kralenriede 3303	-8,8	-9,3	-4,4	8,0	-1,9	5,6	-1,3	3,4
Schuntersiedlung 3304	-11,9	-11,4	-0,2	10,8	0,5	1,8	-5,5	4,1

Ergebnisse nach Analysebezirken III

Absolute Stimmzahlen ERSTSTIMMEN

LTW 09.10.2022 ERSTSTIMMEN	Wahl- berechtigte	Wähler	Gültige Erst- stimmen	SPD	CDU	GRÜNE	FDP	AfD	DIE LINKE.	Sonstige
Stadt Braunschweig insgesamt:	186.315	112.125	111.270	38.242	26.110	24.518	4.410	8.564	3.618	5.808
Analysebezirke III: Ortsteile (WBO)										
Hondelage 1110	2.972	1.352	1.338	577	396	136	35	127	26	41
Dibbesdorf 1111	1.146	545	542	217	163	80	18	37	8	19
Volkmarode 1112	3.017	1.217	1.209	440	345	229	56	72	25	42
Schapen 1113	1.311	628	621	201	219	110	21	48	6	16
Bevenrode 1120	1.232	580	575	206	169	86	20	48	18	28
Waggum 1121	2.534	1.063	1.060	413	259	164	45	107	27	45
Bienrode 1122	1.319	574	566	204	175	68	19	67	9	24
Querum (Nord) 1123	1.733	739	734	229	220	147	56	49	8	25
Querum (Süd) 1124	3.222	1.280	1.271	479	282	228	34	139	47	62
Gliesmarode 1125	5.312	2.020	2.005	722	465	434	85	148	56	95
Riddagshausen 1126	416	200	199	52	48	66	4	10	5	14
Östl. Ringgebiet (Nord I) 1200	7.411	3.034	3.007	1.012	385	1.083	100	112	111	204
Östl. Ringgebiet (Nord II) 1201	2.510	926	926	282	125	341	37	38	54	49
Östl. Ringgebiet (Süd I) 1202	2.900	1.062	1.056	362	178	343	42	42	38	51
Östl. Ringgebiet (Süd II) 1203	8.111	3.397	3.372	1.121	427	1.195	115	165	151	198
Innenstadt (Nord) 1300	4.352	1.309	1.296	383	203	383	73	108	54	92
Innenstadt (Süd) 1301	5.618	1.864	1.850	591	368	488	105	122	77	99
Südöstl. Ringgebiet 1302	5.547	2.138	2.122	670	381	631	76	140	97	127
Hauptbahnhof/-friedhof 1303	1.267	420	418	152	66	96	16	34	16	38
Zuckerberg 1304	838	354	353	96	114	78	21	19	10	15
Bebelhof 1305	1.868	477	476	199	65	64	6	72	36	34
Stöckheim 2110	5.285	2.044	2.026	765	498	386	121	160	50	46
Leiferde 2111	1.457	687	683	297	162	72	31	85	18	18
Heidberg 2112	5.933	2.105	2.081	835	523	236	69	299	53	66
Melverode 2113	2.859	1.142	1.133	449	263	180	47	113	39	42
Mastbruch 2120	762	324	324	133	77	54	27	20	7	6
Rautheim 2121	2.646	1.071	1.063	387	247	185	39	112	47	46
Lindenberg 2122	1.836	755	749	259	148	137	45	96	29	35
Südstadt 2123	2.173	1.056	1.047	434	234	187	37	98	28	29
Mascherode 2124	3.044	1.445	1.434	559	440	221	83	79	26	26
Weststadt-Nord 2210	5.847	1.762	1.735	698	431	135	37	303	86	45
Weststadt-Mitte 2211	6.582	1.852	1.831	662	399	144	47	436	92	51
Weststadt-Ost 2212	2.894	639	629	242	121	41	21	153	25	26
Timmerlah 2220	1.742	803	795	316	208	71	35	110	28	27
Stiddien 2221	160	95	94	27	47	9	5	4	1	1
Geitelde 2222	878	427	423	175	127	55	18	32	6	10
Broitzem 2223	4.389	1.830	1.811	675	485	224	64	265	44	54
Rüningen 2224	2.225	770	764	242	265	65	20	116	31	25
Westl. Ring (Petritor-Nord) 3100	4.229	1.230	1.223	365	227	326	48	96	65	96
Westl. Ring (Petritor-Ost) 3101	6.869	2.201	2.183	630	320	662	78	188	124	181
Westl. Ring (Petritor-West) 3102	2.653	885	877	318	177	182	36	87	31	46
Westl. Ring (Wilhelmitor-Nord) 3103	4.349	1.430	1.411	427	223	396	52	135	79	99
Westl. Ring (Wilhelmitor-Süd) 3104	5.627	1.873	1.855	508	254	548	64	187	135	159
Gartenstadt 3105	1.414	650	644	223	160	104	26	73	19	39
Kanzlerfeld 3210	3.056	1.496	1.485	495	535	252	49	79	24	51
Lehndorf 3211	5.488	2.133	2.112	798	492	424	93	167	44	94
Lamme 3212	3.441	1.488	1.475	411	413	247	69	228	43	64
Völkenrode 3213	1.372	676	674	236	203	116	28	49	12	30
Watenbüttel 3214	2.108	926	914	351	276	114	25	73	23	52
Ölper 3215	1.103	540	535	178	141	111	26	36	15	28
Veltenhof 3220	2.181	812	806	313	230	94	31	86	10	42
Rühme 3221	2.095	721	710	271	136	94	23	118	24	44
Harxbüttel 3222	560	316	315	100	107	47	10	19	5	27
Thune 3223	1.326	647	639	222	196	77	26	68	10	40
Wenden 3224	3.105	1.175	1.172	434	333	154	44	108	16	83
Schwarzer Berg 3300	3.426	1.206	1.190	469	300	167	33	139	27	55
Siegfriedviertel 3301	5.410	1.676	1.659	606	256	346	49	189	68	145
Nördl. Ringgebiet 3302	7.447	2.879	2.860	808	410	980	120	143	149	250
Kralenriede 3303	2.338	787	782	299	148	128	20	107	26	54
Schuntersiedlung 3304	1.370	603	598	220	94	138	18	52	31	45

Ergebnisse nach Analysebezirken III

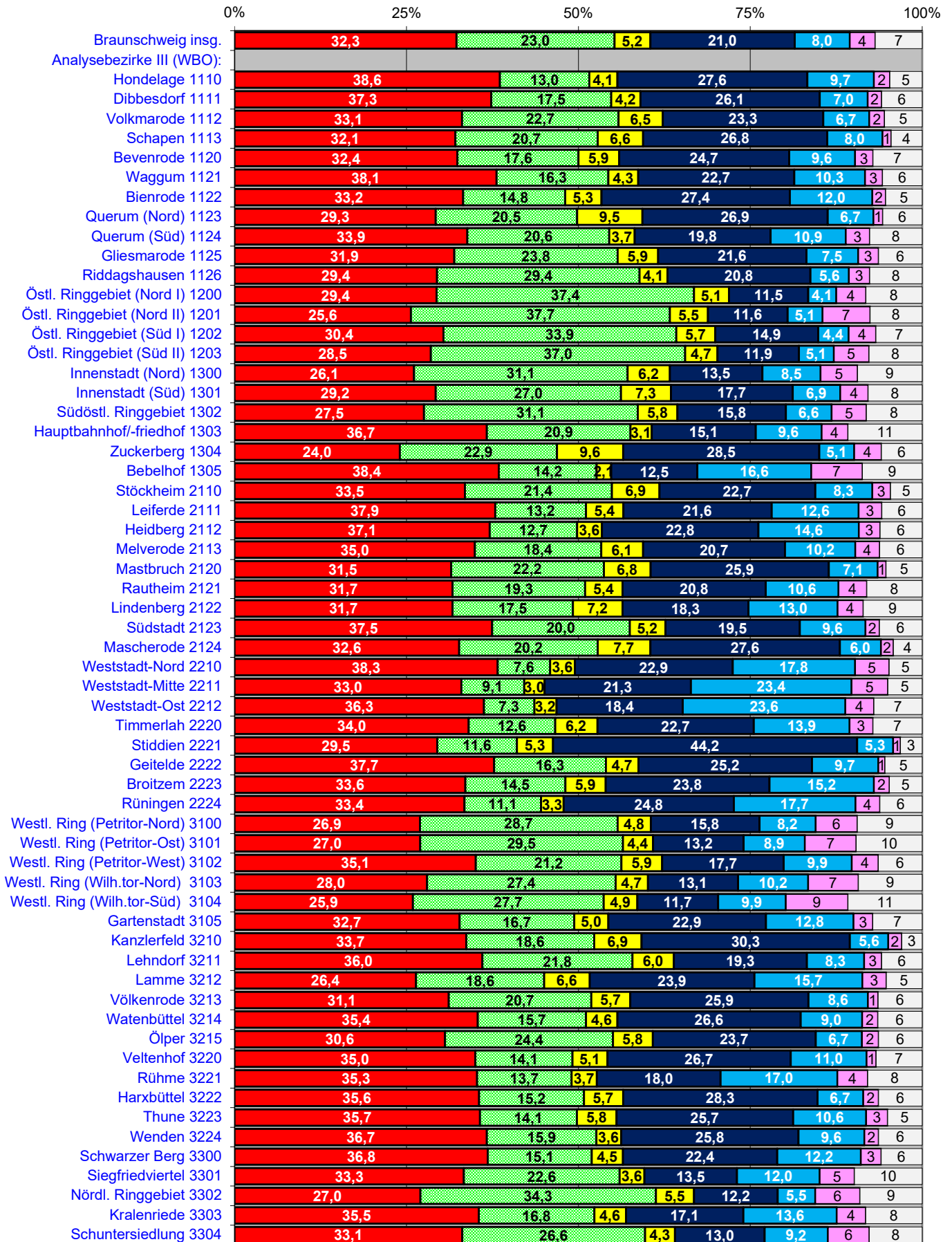
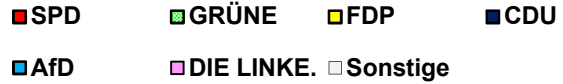
Absolute Stimmzahlen ERSTSTIMMEN

Gewinn/Verlust BTW 2022/2017 (Prozentpunkte / Erstst.)	Wahl- berechtigte	Wähler	Gültige Erst- stimmen	SPD	CDU	GRÜNE	FDP	AfD	DIE LINKE.	Sonstige
Stadt Braunschweig insgesamt:	-4.439	-9.362	-9.358	-13.049	-8.951	+12.713	-2.611	+1.496	-3.074	+4.118
Analysebezirke III: Ortsteile (WBO)										
Hondelage 1110	-118	-401	-407	-244	-165	+60	-86	+19	-32	+41
Dibbesdorf 1111	-42	-160	-153	-111	-54	+28	-22	-4	-9	+19
Volkmarode 1112	-54	-439	-437	-275	-231	+90	-28	-15	-20	+42
Schäpen 1113	+4	-140	-142	-83	-88	+54	-31	+5	-15	+16
Bevenrode 1120	+17	-127	-127	-111	-51	+33	-21	+10	-15	+28
Waggum 1121	+59	-284	-278	-259	-115	+67	-33	+27	-10	+45
Bienrode 1122	-25	-96	-101	-109	-37	+30	-18	+17	-8	+24
Querum (Nord) 1123	-63	-173	-173	-122	-123	+56	-6	+9	-12	+25
Querum (Süd) 1124	-137	-388	-377	-295	-170	+67	-38	+47	-50	+62
Gliesmarode 1125	+353	-386	-394	-305	-259	+174	-38	+5	-66	+95
Riddagshausen 1126	-7	-35	-36	-29	-36	+26	-6	+2	-7	+14
Östl. Ringgebiet (Nord I) 1200	+82	-825	-835	-771	-429	+425	-91	-7	-166	+204
Östl. Ringgebiet (Nord II) 1201	-64	-276	-272	-231	-116	+125	-35	-12	-52	+49
Östl. Ringgebiet (Süd I) 1202	-53	-375	-377	-262	-179	+117	-41	-4	-59	+51
Östl. Ringgebiet (Süd II) 1203	-81	-784	-789	-773	-423	+469	-82	+26	-204	+198
Innenstadt (Nord) 1300	-312	-327	-325	-287	-182	+153	-7	+18	-112	+92
Innenstadt (Süd) 1301	-412	-590	-584	-386	-301	+218	-84	-21	-109	+99
Südöstl. Ringgebiet 1302	-46	-668	-654	-461	-333	+208	-89	+15	-121	+127
Hauptbahnhof/-friedhof 1303	-115	-116	-115	-82	-53	+32	-15	+5	-40	+38
Zuckerberg 1304	+68	-12	-10	-23	-30	+48	-19	+1	-2	+15
Bebelhof 1305	-221	-242	-234	-163	-76	+9	-15	+25	-48	+34
Stöckheim 2110	+261	-754	-748	-404	-482	+157	-49	+23	-39	+46
Leiferde 2111	-46	-140	-140	-134	-76	+27	-2	+35	-8	+18
Heidberg 2112	-239	-671	-665	-429	-313	+112	-45	+51	-107	+66
Melverode 2113	-115	-363	-361	-202	-199	+74	-27	+1	-50	+42
Mastbruch 2120	+476	+205	+205	+84	+42	+41	+20	+11	+1	+6
Rautheim 2121	-126	-295	-293	-244	-115	+60	-25	+8	-23	+46
Lindenberg 2122	-96	-215	-213	-147	-138	+58	-19	+30	-32	+35
Südstadt 2123	-74	-204	-201	-199	-95	+91	-18	+12	-21	+29
Mascherode 2124	-44	-244	-242	-96	-195	+84	-39	-1	-21	+26
Weststadt-Nord 2210	-129	-422	-425	-310	-224	+52	-51	+88	-25	+45
Weststadt-Mitte 2211	-677	-636	-627	-524	-262	+47	-50	+153	-42	+51
Weststadt-Ost 2212	-326	-231	-223	-181	-78	+15	-6	+38	-37	+26
Timmerlah 2220	-2	-117	-119	-117	-93	+2	+5	+57	+0	+27
Stiddien 2221	-16	-27	-28	-15	-9	-1	-1	+1	-4	+1
Geitelde 2222	-36	-114	-116	-49	-116	+34	+1	+15	-11	+10
Broitzem 2223	-267	-531	-532	-370	-272	+89	-50	+63	-46	+54
Rüningen 2224	-74	-286	-285	-175	-153	+23	-13	+32	-24	+25
Westl. Ring (Petritor-Nord) 3100	+264	-217	-210	-231	-108	+176	-26	+6	-50	+23
Westl. Ring (Petritor-Ost) 3101	-507	-780	-775	-650	-318	+333	-82	+31	-115	+26
Westl. Ring (Petritor-West) 3102	-102	-368	-369	-217	-172	+98	-25	-9	-60	+16
Westl. Ring (Wilhelmitor-Nord) 3103	-234	-391	-397	-368	-168	+208	-44	+29	-55	+1
Westl. Ring (Wilhelmitor-Süd) 3104	-313	-589	-587	-526	-188	+278	-45	+30	-160	+24
Gartenstadt 3105	-60	-109	-106	-101	-69	+39	+3	+23	-23	+22
Kanzlerfeld 3210	-123	-415	-415	-235	-176	+121	-92	-20	-27	+14
Lehdorf 3211	-219	-670	-674	-500	-240	+187	-66	+11	-87	+21
Lamme 3212	+171	-213	-215	-249	-127	+126	-89	+122	-28	+30
Völkenrode 3213	+4	-96	-96	-103	-54	+59	-16	+4	-3	+17
Watenbüttel 3214	-20	-169	-174	-108	-87	+43	-45	+8	-13	+28
Ölper 3215	-2	-61	-61	-63	-58	+54	-3	+4	-4	+9
Veltenhof 3220	-88	-262	-262	-151	-140	+43	-31	+26	-29	+20
Rühme 3221	-162	-250	-255	-179	-101	+47	-25	+14	-34	+23
Harxbüttel 3222	+9	+9	+10	-4	-4	+22	-14	+11	-8	+7
Thune 3223	-4	-60	-63	-64	-19	+36	-11	+22	-5	-22
Wenden 3224	-51	-408	-396	-294	-127	+60	-35	+9	-35	+26
Schwarzer Berg 3300	-254	-343	-353	-249	-137	+83	-57	+25	-38	+20
Siegfriedviertel 3301	-417	-524	-520	-457	-163	+150	-43	+15	-75	+53
Nördl. Ringgebiet 3302	+507	-363	-369	-518	-329	+545	-70	-23	-63	+89
Kralenriede 3303	-151	-270	-268	-200	-97	+40	-27	+22	-23	+17
Schuntersiedlung 3304	+10	-158	-157	-144	-26	+45	-1	+0	-50	+19

Landtagswahl 2022

Stimmenanteile nach

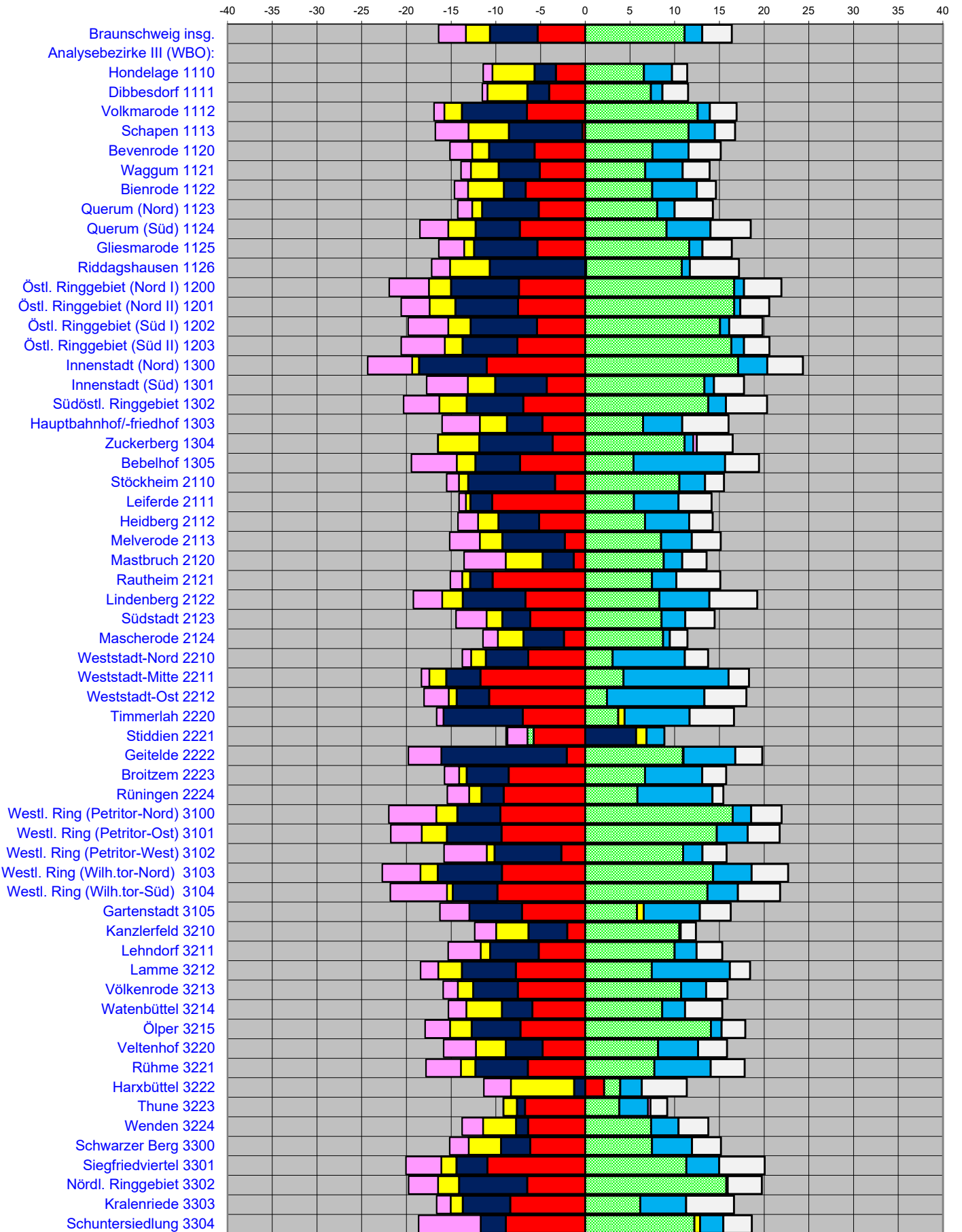
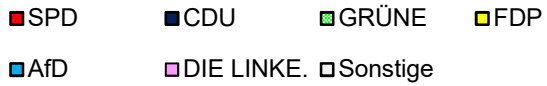
Analysebezirken III Zweitstimmen



Gewinne und Verluste

in Prozentpunkten zur LTW 2017

nach Analysebezirken III **ZWEITSTIMMEN**



Ergebnisse nach Analysebezirken III

Stimmenanteile ZWEITSTIMMEN

LTW 09.10.2022 ZWEITSTIMMEN	Wahl- beteiligung	SPD	CDU	GRÜNE	FDP	AfD	DIE LINKE.	Sonstige
Stadt Braunschweig insgesamt:	60,2	32,3	21,0	23,0	5,2	8,0	3,7	6,8
Analysebezirke III: Ortsteile (WBO)								
Hondelage 1110	45,5	38,6	27,6	13,0	4,1	9,7	2,3	4,7
Dibbesdorf 1111	47,6	37,3	26,1	17,5	4,2	7,0	2,0	5,9
Volkmarode 1112	40,3	33,1	23,3	22,7	6,5	6,7	2,2	5,5
Schapen 1113	47,9	32,1	26,8	20,7	6,6	8,0	1,3	4,5
Bevenrode 1120	47,1	32,4	24,7	17,6	5,9	9,6	2,6	7,1
Waggum 1121	41,9	38,1	22,7	16,3	4,3	10,3	2,6	5,8
Bienrode 1122	43,5	33,2	27,4	14,8	5,3	12,0	1,9	5,3
Querum (Nord) 1123	42,6	29,3	26,9	20,5	9,5	6,7	1,4	5,7
Querum (Süd) 1124	39,7	33,9	19,8	20,6	3,7	10,9	3,5	7,6
Gliesmarode 1125	38,0	31,9	21,6	23,8	5,9	7,5	3,0	6,3
Riddagshausen 1126	48,1	29,4	20,8	29,4	4,1	5,6	3,0	7,6
Östl. Ringgebiet (Nord I) 1200	40,9	29,4	11,5	37,4	5,1	4,1	4,3	8,2
Östl. Ringgebiet (Nord II) 1201	36,9	25,6	11,6	37,7	5,5	5,1	6,9	7,6
Östl. Ringgebiet (Süd I) 1202	36,6	30,4	14,9	33,9	5,7	4,4	4,0	6,7
Östl. Ringgebiet (Süd II) 1203	41,9	28,5	11,9	37,0	4,7	5,1	5,1	7,7
Innenstadt (Nord) 1300	30,1	26,1	13,5	31,1	6,2	8,5	5,4	9,4
Innenstadt (Süd) 1301	33,2	29,2	17,7	27,0	7,3	6,9	4,1	7,9
Südöstl. Ringgebiet 1302	38,5	27,5	15,8	31,1	5,8	6,6	5,1	8,1
Hauptbahnhof/-friedhof 1303	33,1	36,7	15,1	20,9	3,1	9,6	3,8	10,8
Zuckerberg 1304	42,2	24,0	28,5	22,9	9,6	5,1	4,0	5,9
Bebelhof 1305	25,5	38,4	12,5	14,2	2,1	16,6	7,4	8,7
Stöckheim 2110	38,7	33,5	22,7	21,4	6,9	8,3	2,7	4,6
Leiferde 2111	47,2	37,9	21,6	13,2	5,4	12,6	3,4	5,9
Heidberg 2112	35,5	37,1	22,8	12,7	3,6	14,6	3,1	6,1
Melverode 2113	39,9	35,0	20,7	18,4	6,1	10,2	3,5	6,2
Mastbruch 2120	42,5	31,5	25,9	22,2	6,8	7,1	1,2	5,2
Rautheim 2121	40,5	31,7	20,8	19,3	5,4	10,6	4,1	8,1
Lindenberg 2122	41,1	31,7	18,3	17,5	7,2	13,0	3,7	8,6
Südstadt 2123	48,6	37,5	19,5	20,0	5,2	9,6	2,0	6,2
Mascherode 2124	47,5	32,6	27,6	20,2	7,7	6,0	1,8	4,2
Weststadt-Nord 2210	30,1	38,3	22,9	7,6	3,6	17,8	5,0	4,8
Weststadt-Mitte 2211	28,1	33,0	21,3	9,1	3,0	23,4	5,3	5,0
Weststadt-Ost 2212	22,1	36,3	18,4	7,3	3,2	23,6	4,2	7,0
Timmerlah 2220	46,1	34,0	22,7	12,6	6,2	13,9	3,4	7,2
Stiddien 2221	59,4	29,5	44,2	11,6	5,3	5,3	1,1	3,2
Geitelde 2222	48,6	37,7	25,2	16,3	4,7	9,7	0,9	5,4
Broitzem 2223	41,7	33,6	23,8	14,5	5,9	15,2	2,3	4,8
Rünigen 2224	34,6	33,4	24,8	11,1	3,3	17,7	3,5	6,2
Westl. Ring (Petritor-Nord) 3100	29,1	26,9	15,8	28,7	4,8	8,2	6,1	9,4
Westl. Ring (Petritor-Ost) 3101	32,0	27,0	13,2	29,5	4,4	8,9	7,5	9,6
Westl. Ring (Petritor-West) 3102	33,4	35,1	17,7	21,2	5,9	9,9	3,9	6,4
Westl. Ring (Wilhelmitor-Nord) 3103	32,9	28,0	13,1	27,4	4,7	10,2	7,3	9,3
Westl. Ring (Wilhelmitor-Süd) 3104	33,3	25,9	11,7	27,7	4,9	9,9	9,1	10,8
Gartenstadt 3105	46,0	32,7	22,9	16,7	5,0	12,8	2,8	7,2
Kanzlerfeld 3210	49,0	33,7	30,3	18,6	6,9	5,6	2,0	3,0
Lehndorf 3211	38,9	36,0	19,3	21,8	6,0	8,3	2,6	5,9
Lamme 3212	43,2	26,4	23,9	18,6	6,6	15,7	3,5	5,2
Völkenrode 3213	49,3	31,1	25,9	20,7	5,7	8,6	1,5	6,4
Watenbüttel 3214	43,9	35,4	26,6	15,7	4,6	9,0	2,3	6,4
Ölper 3215	49,0	30,6	23,7	24,4	5,8	6,7	2,4	6,3
Veltenhof 3220	37,2	35,0	26,7	14,1	5,1	11,0	1,4	6,7
Rühme 3221	34,4	35,3	18,0	13,7	3,7	17,0	4,4	7,9
Harxbüttel 3222	56,4	35,6	28,3	15,2	5,7	6,7	2,2	6,3
Thune 3223	48,8	35,7	25,7	14,1	5,8	10,6	3,1	5,0
Wenden 3224	37,8	36,7	25,8	15,9	3,6	9,6	2,1	6,3
Schwarzer Berg 3300	35,2	36,8	22,4	15,1	4,5	12,2	2,9	6,0
Siegfriedviertel 3301	31,0	33,3	13,5	22,6	3,6	12,0	5,1	9,8
Nördl. Ringgebiet 3302	38,7	27,0	12,2	34,3	5,5	5,5	6,5	9,0
Kralenriede 3303	33,7	35,5	17,1	16,8	4,6	13,6	4,2	8,2
Schuntersiedlung 3304	44,0	33,1	13,0	26,6	4,3	9,2	6,0	7,7

Ergebnisse nach Analysebezirken III

Stimmenanteile ZWEITSTIMMEN

Gewinn/Verlust BTW 2022/2017 (Prozentpunkte / Zweitst.)	Wahl- beteiligung	SPD	CDU	GRÜNE	FDP	AfD	DIE LINKE.	Sonstige
Stadt Braunschweig insgesamt:	-3,5	-5,3	-5,3	+11,1	-2,7	+2,0	-3,0	+3,3
Analysebezirke III: Ortsteile (WBO)								
Hondelage 1110	-11,2	-3,3	-2,4	6,6	-4,7	3,1	-1,0	1,7
Dibbesdorf 1111	-11,8	-4,1	-2,4	7,3	-4,5	1,3	-0,5	2,9
Volkmarode 1112	-13,6	-6,5	-7,3	12,6	-2,0	1,4	-1,2	3,0
Schapen 1113	-10,9	-0,3	-8,2	11,6	-4,5	2,9	-3,7	2,3
Bevenrode 1120	-11,1	-5,7	-5,1	7,5	-1,9	4,0	-2,5	3,6
Waggum 1121	-12,5	-5,1	-4,6	6,7	-3,1	4,2	-1,1	3,0
Bienrode 1122	-6,3	-6,7	-2,4	7,5	-4,0	5,0	-1,5	2,2
Querum (Nord) 1123	-8,1	-5,2	-6,3	8,0	-1,1	1,9	-1,6	4,3
Querum (Süd) 1124	-9,9	-7,3	-4,9	9,1	-3,1	4,9	-3,2	4,5
Gliesmarode 1125	-10,5	-5,4	-7,1	11,6	-1,1	1,5	-2,8	3,3
Riddagshausen 1126	-7,5	0,1	-10,7	10,7	-4,4	0,9	-2,1	5,5
Östl. Ringgebiet (Nord I) 1200	-11,7	-7,4	-7,6	16,7	-2,5	1,1	-4,4	4,2
Östl. Ringgebiet (Nord II) 1201	-9,8	-7,5	-7,0	16,7	-2,9	0,7	-3,2	3,2
Östl. Ringgebiet (Süd I) 1202	-12,0	-5,4	-7,4	15,1	-2,5	1,0	-4,5	3,7
Östl. Ringgebiet (Süd II) 1203	-9,2	-7,6	-6,1	16,3	-2,0	1,4	-4,9	2,8
Innenstadt (Nord) 1300	-5,0	-11,0	-7,6	17,1	-0,8	3,3	-5,0	4,0
Innenstadt (Süd) 1301	-7,5	-4,3	-5,8	13,3	-3,1	1,1	-4,6	3,3
Südöstl. Ringgebiet 1302	-11,6	-7,0	-6,3	13,8	-3,1	2,0	-4,0	4,6
Hauptbahnhof/-friedhof 1303	-5,6	-4,8	-4,0	6,5	-3,1	4,4	-4,2	5,2
Zuckerberg 1304	-5,3	-3,7	-8,2	11,1	-4,6	1,0	0,4	4,0
Bebelhof 1305	-8,9	-7,3	-5,0	5,4	-2,1	10,2	-5,1	3,8
Stöckheim 2110	-17,0	-3,4	-9,7	10,5	-1,1	2,9	-1,4	2,1
Leiferde 2111	-7,9	-10,4	-2,4	5,4	-0,5	5,0	-0,7	3,7
Heidberg 2112	-9,5	-5,2	-4,5	6,7	-2,3	4,9	-2,2	2,6
Melverode 2113	-10,7	-2,3	-7,0	8,5	-2,5	3,4	-3,3	3,2
Mastbruch 2120	0,9	-1,3	-3,5	8,8	-4,1	2,1	-4,6	2,7
Rautheim 2121	-8,8	-10,4	-2,5	7,5	-0,9	2,7	-1,3	4,9
Lindenberg 2122	-9,1	-6,7	-7,0	8,3	-2,3	5,6	-3,2	5,3
Südstadt 2123	-7,5	-6,2	-3,1	8,5	-1,8	2,6	-3,4	3,3
Mascherode 2124	-7,2	-2,4	-4,5	8,7	-2,9	0,8	-1,6	2,0
Weststadt-Nord 2210	-6,4	-6,4	-4,8	3,0	-1,7	8,1	-1,0	2,6
Weststadt-Mitte 2211	-6,1	-11,7	-3,8	4,3	-1,9	11,8	-0,9	2,3
Weststadt-Ost 2212	-4,9	-10,8	-3,6	2,4	-0,9	10,9	-2,7	4,7
Timmerlah 2220	-6,7	-7,0	-8,9	3,7	0,7	7,3	-0,8	5,0
Stiddien 2221	-9,9	-5,8	5,7	-0,7	1,2	2,0	-2,2	-0,1
Geitelde 2222	-10,6	-2,1	-14,0	10,9	0,1	5,8	-3,7	3,0
Broitzem 2223	-9,0	-8,6	-4,7	6,7	-0,9	6,4	-1,6	2,7
Rüningen 2224	-11,3	-9,1	-2,5	5,8	-1,4	8,4	-2,4	1,2
Westl. Ring (Petritor-Nord) 3100	-7,4	-9,5	-4,8	16,5	-2,3	2,1	-5,3	3,4
Westl. Ring (Petritor-Ost) 3101	-8,4	-9,4	-6,1	14,7	-2,8	3,5	-3,5	3,6
Westl. Ring (Petritor-West) 3102	-12,1	-2,7	-7,5	10,9	-0,9	2,1	-4,8	2,7
Westl. Ring (Wilhelmitor-Nord) 3103	-6,9	-9,3	-7,2	14,3	-1,9	4,3	-4,2	4,1
Westl. Ring (Wilhelmitor-Süd) 3104	-8,2	-9,8	-5,0	13,7	-0,7	3,4	-6,3	4,7
Gartenstadt 3105	-5,5	-7,1	-5,9	5,8	0,7	6,3	-3,3	3,5
Kanzlerfeld 3210	-11,2	-2,0	-4,3	10,5	-3,6	0,1	-2,4	1,7
Lehdorf 3211	-10,2	-5,2	-5,4	10,0	-1,1	2,5	-3,6	2,9
Lamme 3212	-8,8	-7,8	-6,0	7,4	-2,7	8,7	-2,0	2,3
Völkenrode 3213	-7,2	-7,6	-5,0	10,7	-1,7	2,8	-1,6	2,4
Watenbüttel 3214	-7,5	-5,9	-3,4	8,6	-4,0	2,6	-2,0	4,2
Ölper 3215	-5,4	-7,3	-5,5	14,1	-2,4	1,2	-2,8	2,7
Veltenhof 3220	-10,1	-4,8	-4,1	8,1	-3,4	4,5	-3,6	3,2
Rühme 3221	-8,6	-6,4	-5,9	7,7	-1,6	6,3	-3,9	3,8
Harxbüttel 3222	0,7	2,1	-1,3	1,8	-7,1	2,4	-3,0	5,0
Thune 3223	-4,4	-6,7	-0,9	3,8	-1,5	3,2	0,3	1,9
Wenden 3224	-12,3	-6,4	-1,3	7,4	-3,7	3,1	-2,3	3,4
Schwarzer Berg 3300	-6,9	-6,2	-3,3	7,5	-3,6	4,5	-2,1	3,2
Siegfriedviertel 3301	-6,8	-10,9	-3,5	11,3	-1,7	3,7	-3,9	5,1
Nördl. Ringgebiet 3302	-8,1	-6,5	-7,6	15,8	-2,4	0,1	-3,3	3,8
Kralenriede 3303	-8,8	-8,4	-5,3	6,1	-1,4	5,1	-1,6	5,4
Schuntersiedlung 3304	-11,9	-8,9	-2,8	12,2	0,6	2,6	-6,9	3,2

Ergebnisse nach Analysebezirken III

Absolute Stimmzahlen ZWEITSTIMMEN

LTW 09.10.2022 ZWEITSTIMMEN	Wahl- berech- tigte	Wähler	Gültige Zweit- stimmen	SPD	CDU	GRÜNE	FDP	AfD	DIE LINKE.	Sonst.
Stadt Braunschweig insgesamt:	186.315	112.125	111.330	35.937	23.375	25.566	5.812	8.920	4.126	7.594
Analysebezirke III: Ortsteile (WBO)										
Hondelage 1110	2.972	1.352	1.340	517	370	174	55	130	31	63
Dibbesdorf 1111	1.146	545	544	203	142	95	23	38	11	32
Volkmarode 1112	3.017	1.217	1.209	400	282	275	78	81	27	66
Schapen 1113	1.311	628	623	200	167	129	41	50	8	28
Bevenrode 1120	1.232	580	574	186	142	101	34	55	15	41
Waggum 1121	2.534	1.063	1.058	403	240	172	46	109	27	61
Bienrode 1122	1.319	574	566	188	155	84	30	68	11	30
Querum (Nord) 1123	1.733	739	735	215	198	151	70	49	10	42
Querum (Süd) 1124	3.222	1.280	1.270	430	251	262	47	139	44	97
Gliesmarode 1125	5.312	2.020	2.007	641	433	477	118	151	60	127
Riddagshausen 1126	416	200	197	58	41	58	8	11	6	15
Östl. Ringgebiet (Nord I) 1200	7.411	3.034	3.010	884	347	1.127	153	123	130	246
Östl. Ringgebiet (Nord II) 1201	2.510	926	924	237	107	348	51	47	64	70
Östl. Ringgebiet (Süd I) 1202	2.900	1.062	1.057	321	158	358	60	47	42	71
Östl. Ringgebiet (Süd II) 1203	8.111	3.397	3.375	963	400	1.248	159	171	173	261
Innenstadt (Nord) 1300	4.352	1.309	1.300	339	175	404	80	110	70	122
Innenstadt (Süd) 1301	5.618	1.864	1.847	540	327	498	134	128	75	145
Süddöstl. Ringgebiet 1302	5.547	2.138	2.124	585	335	660	123	141	108	172
Hauptbahnhof-/friedhof 1303	1.267	420	417	153	63	87	13	40	16	45
Zuckerberg 1304	838	354	354	85	101	81	34	18	14	21
Bebelhof 1305	1.868	477	471	181	59	67	10	78	35	41
Stöckheim 2110	5.285	2.044	2.025	678	459	433	140	168	54	93
Leiferde 2111	1.457	687	681	258	147	90	37	86	23	40
Heidberg 2112	5.933	2.105	2.078	771	473	264	75	304	64	127
Melverode 2113	2.859	1.142	1.133	396	234	208	69	116	40	70
Mastbruch 2120	762	324	324	102	84	72	22	23	4	17
Rautheim 2121	2.646	1.071	1.067	338	222	206	58	113	44	86
Lindenberg 2122	1.836	755	748	237	137	131	54	97	28	64
Südstadt 2123	2.173	1.056	1.044	391	204	209	54	100	21	65
Mascherode 2124	3.044	1.445	1.437	469	396	290	110	86	26	60
Weststadt-Nord 2210	5.847	1.762	1.730	662	397	132	62	308	86	83
Weststadt-Mitte 2211	6.582	1.852	1.828	603	389	167	54	427	97	91
Weststadt-Ost 2212	2.894	639	626	227	115	46	20	148	26	44
Timmerlah 2220	1.742	803	796	271	181	100	49	111	27	57
Stiddien 2221	160	95	95	28	42	11	5	5	1	3
Geitelde 2222	878	427	424	160	107	69	20	41	4	23
Broitzem 2223	4.389	1.830	1.809	607	431	263	106	275	41	86
Rünigen 2224	2.225	770	763	255	189	85	25	135	27	47
Westl. Ring (Petritor-Nord) 3100	4.229	1.230	1.221	329	193	351	59	100	74	115
Westl. Ring (Petritor-Ost) 3101	6.869	2.201	2.182	589	287	643	96	195	163	209
Westl. Ring (Petritor-West) 3102	2.653	885	878	308	155	186	52	87	34	56
Westl. Ring (Wilhelmitor-Nord) 3103	4.349	1.430	1.411	395	185	387	66	144	103	131
Westl. Ring (Wilhelmitor-Süd) 3104	5.627	1.873	1.856	481	218	515	91	183	168	200
Gartenstadt 3105	1.414	650	642	210	147	107	32	82	18	46
Kanzlerfeld 3210	3.056	1.496	1.484	500	450	276	102	83	29	44
Lehndorf 3211	5.488	2.133	2.110	760	408	461	127	176	54	124
Lamme 3212	3.441	1.488	1.475	389	353	275	98	232	51	77
Völkenrode 3213	1.372	676	671	209	174	139	38	58	10	43
Watenbüttel 3214	2.108	926	916	324	244	144	42	82	21	59
Ölper 3215	1.103	540	536	164	127	131	31	36	13	34
Veltenhof 3220	2.181	812	806	282	215	114	41	89	11	54
Rühme 3221	2.095	721	706	249	127	97	26	120	31	56
Harxbüttel 3222	560	316	315	112	89	48	18	21	7	20
Thune 3223	1.326	647	639	228	164	90	37	68	20	32
Wenden 3224	3.105	1.175	1.167	428	301	186	42	112	24	74
Schwarzer Berg 3300	3.426	1.206	1.190	438	267	180	54	145	35	71
Siegfriedviertel 3301	5.410	1.676	1.656	552	223	375	60	199	84	163
Nördl. Ringgebiet 3302	7.447	2.879	2.862	773	348	981	158	157	186	259
Kralenriede 3303	2.338	787	780	277	133	131	36	106	33	64
Schuntersiedlung 3304	1.370	603	598	198	78	159	26	55	36	46

Ergebnisse nach Analysebezirken III

Absolute Stimmzahlen ZWEITSTIMMEN

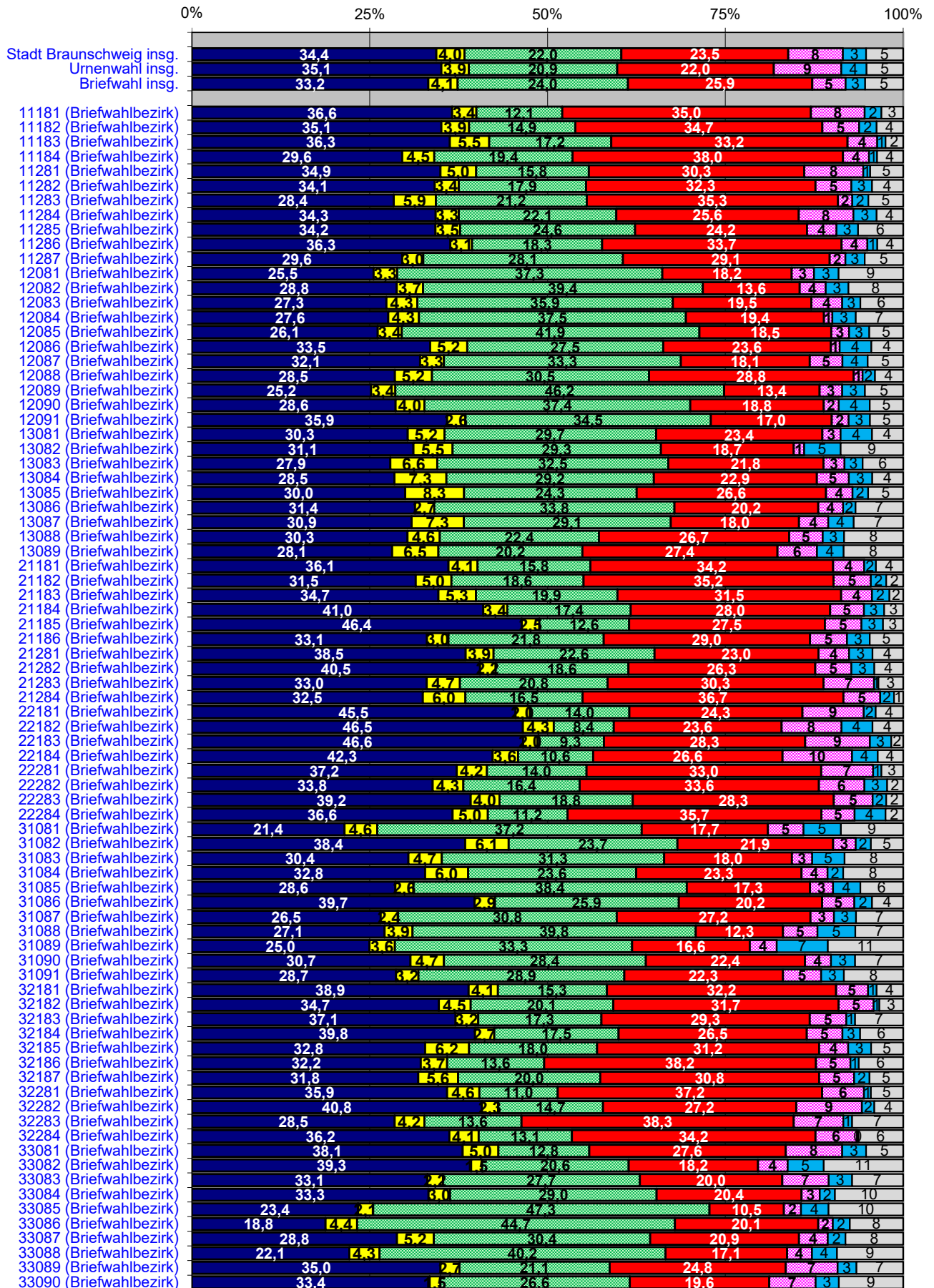
Gewinn/Verlust BTW 2022/2017 (Anzahl Zweitstimmen)	Wahl- berechtigte	Wähler	Gültige Zweit- stimmen	SPD	CDU	GRÜNE	FDP	AfD	DIE LINKE.	Sonst.
Stadt Braunschweig insgesamt:	-4.439	-9.362	-9.607	-9.541	-8.483	+11.220	-3.747	+1.617	-4.027	+3.354
Analysebezirke III: Ortsteile (WBO)										
Hondelage 1110	-118	-401	-406	-214	-154	+62	-99	+15	-27	+11
Dibbesdorf 1111	-42	-160	-157	-87	-58	+24	-38	-2	-7	+11
Volkmarode 1112	-54	-439	-442	-254	-223	+107	-61	-7	-29	+25
Schapen 1113	+4	-140	-142	-48	-101	+59	-44	+11	-30	+11
Bevenrode 1120	+17	-127	-130	-82	-68	+30	-21	+16	-21	+16
Waggum 1121	+59	-284	-283	-176	-126	+44	-54	+27	-22	+24
Bienrode 1122	-25	-96	-101	-78	-44	+35	-32	+21	-12	+9
Querum (Nord) 1123	-63	-173	-176	-99	-105	+37	-27	+6	-17	+29
Querum (Süd) 1124	-137	-388	-386	-252	-158	+71	-65	+39	-66	+45
Gliesmarode 1125	+353	-386	-395	-255	-255	+185	-50	+6	-80	+54
Riddagshausen 1126	-7	-35	-38	-11	-33	+14	-12	+0	-6	+10
Östl. Ringgebiet (Nord I) 1200	+82	-825	-839	-532	-389	+327	-138	+8	-207	+92
Östl. Ringgebiet (Nord II) 1201	-64	-276	-276	-161	-116	+96	-50	-6	-57	+18
Östl. Ringgebiet (Süd I) 1202	-53	-375	-374	-191	-162	+89	-57	-2	-79	+28
Östl. Ringgebiet (Süd II) 1203	-81	-784	-795	-544	-349	+387	-121	+19	-244	+57
Innenstadt (Nord) 1300	-312	-327	-331	-266	-168	+176	-33	+25	-99	+34
Innenstadt (Süd) 1301	-412	-590	-594	-279	-246	+165	-118	-15	-136	+35
Südöstl. Ringgebiet 1302	-46	-668	-665	-377	-281	+177	-124	+11	-145	+74
Hauptbahnhof-/friedhof 1303	-115	-116	-118	-69	-39	+10	-20	+12	-27	+15
Zuckerberg 1304	+68	-12	-11	-16	-33	+38	-18	+3	+1	+14
Bebelhof 1305	-221	-242	-242	-145	-66	+4	-20	+33	-54	+6
Stöckheim 2110	+261	-754	-757	-348	-441	+131	-82	+17	-58	+24
Leiferde 2111	-46	-140	-143	-140	-51	+26	-12	+23	-11	+22
Heidberg 2112	-239	-671	-666	-389	-276	+99	-87	+38	-82	+31
Melverode 2113	-115	-363	-365	-162	-180	+60	-60	+14	-63	+26
Mastbruch 2120	+476	+205	+205	+63	+49	+56	+9	+17	-3	+14
Rautheim 2121	-126	-295	-293	-234	-95	+45	-28	+6	-30	+43
Lindenberg 2122	-96	-215	-216	-133	-107	+42	-38	+26	-39	+33
Südstadt 2123	-74	-204	-210	-156	-80	+65	-33	+13	-47	+28
Mascherode 2124	-44	-244	-245	-120	-144	+97	-67	-2	-32	+23
Weststadt-Nord 2210	-129	-422	-429	-302	-201	+33	-51	+98	-42	+36
Weststadt-Mitte 2211	-677	-636	-636	-499	-229	+47	-66	+141	-55	+25
Weststadt-Ost 2212	-326	-231	-229	-175	-73	+4	-15	+39	-33	+24
Timmerlah 2220	-2	-117	-118	-104	-108	+19	-1	+50	-11	+37
Stiddien 2221	-16	-27	-27	-15	-5	-4	+0	+1	-3	-1
Geitelde 2222	-36	-114	-116	-55	-105	+40	-5	+20	-21	+10
Broitzem 2223	-267	-531	-544	-384	-240	+78	-52	+68	-51	+37
Rüningen 2224	-74	-286	-290	-193	-98	+29	-24	+37	-36	-5
Westl. Ring (Petritor-Nord) 3100	+264	-217	-214	-194	-103	+175	-44	+12	-89	+29
Westl. Ring (Petritor-Ost) 3101	-507	-780	-783	-489	-284	+205	-118	+33	-161	+31
Westl. Ring (Petritor-West) 3102	-102	-368	-372	-164	-159	+58	-33	-10	-74	+10
Westl. Ring (Wilhelmitor-Nord) 3103	-234	-391	-401	-281	-183	+149	-54	+37	-106	+37
Westl. Ring (Wilhelmitor-Süd) 3104	-313	-589	-592	-394	-192	+170	-45	+25	-208	+52
Gartenstadt 3105	-60	-109	-112	-90	-70	+25	+0	+33	-28	+18
Kanzlerfeld 3210	-123	-415	-423	-181	-211	+122	-98	-21	-54	+20
Lehdorf 3211	-219	-670	-681	-391	-283	+130	-71	+12	-118	+40
Lamme 3212	+171	-213	-221	-190	-155	+85	-60	+113	-41	+27
Völkenrode 3213	+4	-96	-99	-89	-64	+62	-19	+13	-14	+12
Watenbüttel 3214	-20	-169	-179	-128	-85	+66	-52	+12	-26	+34
Ölper 3215	-2	-61	-61	-62	-47	+69	-18	+3	-18	+12
Veltenhof 3220	-88	-262	-260	-142	-113	+50	-49	+19	-42	+17
Rühme 3221	-162	-250	-258	-153	-103	+39	-25	+17	-49	+16
Harxbüttel 3222	+9	+9	+10	+10	-1	+7	-21	+8	-9	+16
Thune 3223	-4	-60	-61	-69	-22	+18	-14	+16	+0	+10
Wenden 3224	-51	-408	-407	-250	-126	+51	-73	+9	-45	+27
Schwarzer Berg 3300	-254	-343	-351	-224	-129	+62	-72	+26	-43	+29
Siegfriedviertel 3301	-417	-524	-528	-415	-147	+127	-56	+17	-113	+59
Nördl. Ringgebiet 3302	+507	-363	-372	-311	-291	+383	-97	-16	-130	+90
Kralenriede 3303	-151	-270	-272	-185	-102	+19	-27	+17	-28	+34
Schuntersiedlung 3304	+10	-158	-159	-120	-42	+50	-2	+5	-62	+12

Landtagswahl 2022

Stimmenanteile nach

Analysebezirke IV Briefwahlbezirke - Erststimmen

■ CDU ■ FDP ■ GRÜNE ■ SPD ■ DIE LINKE. ■ AFD ■ Sonstige

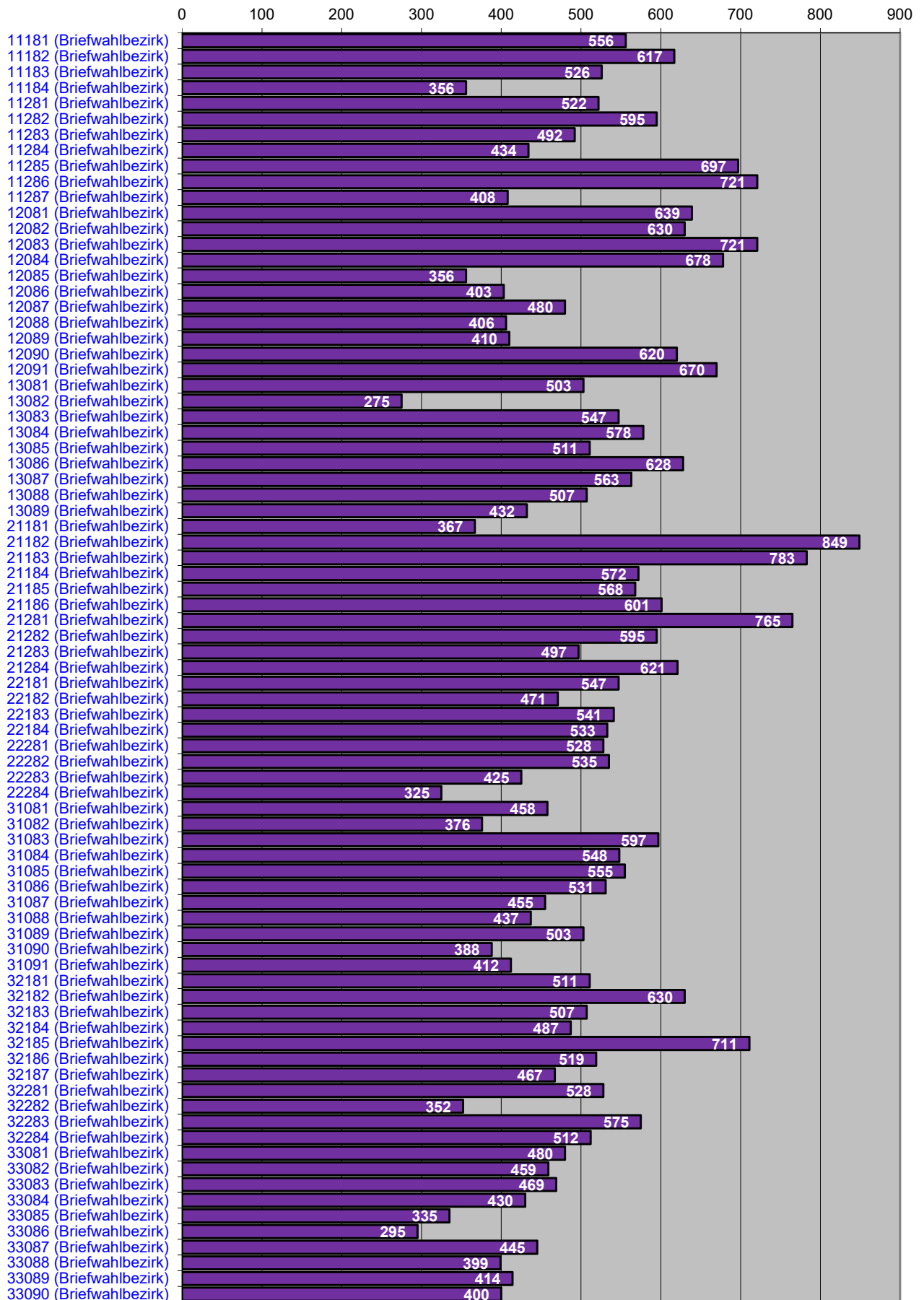


Landtagswahl 2022

Stimmenzahl

Analysebezirke IV Briefwahlbezirke

■ Anzahl Briefwähler

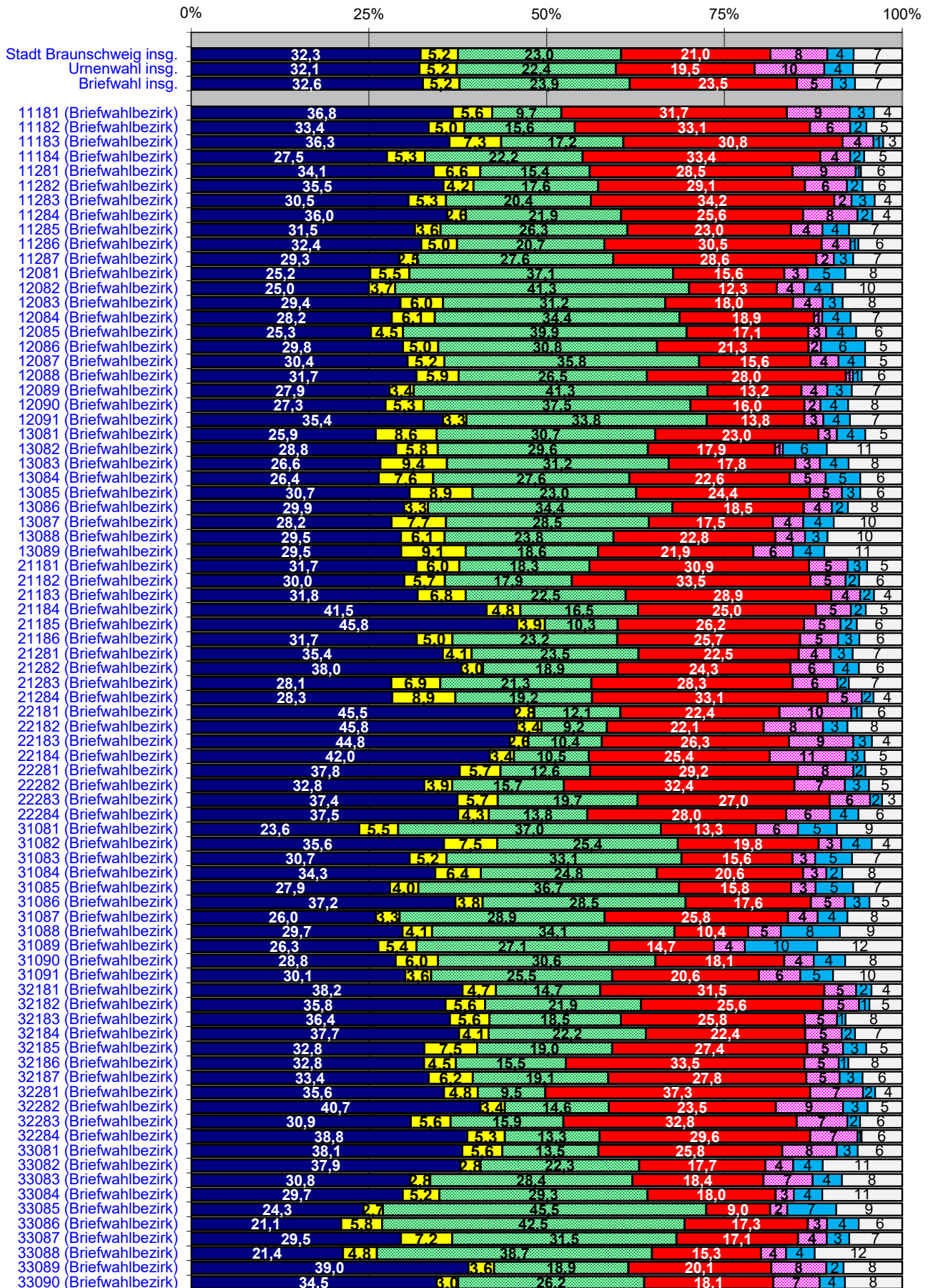


Landtagswahl 2022

Stimmenanteile nach

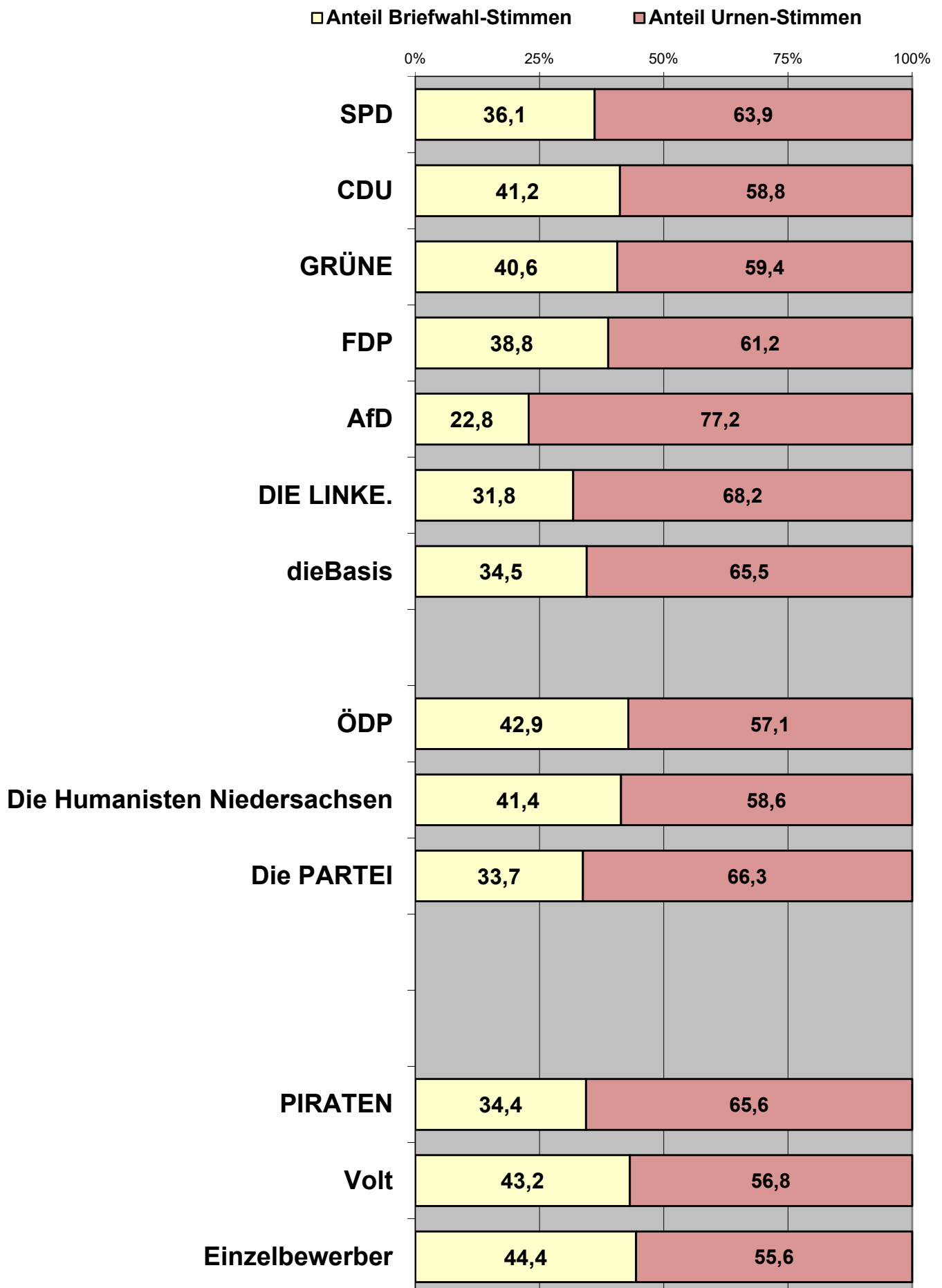
Analysebezirke IV Briefwahlbezirke - Zweitstimmen

■ CDU ■ FDP ■ GRÜNE ■ SPD ■ DIE LINKE. ■ AFD ■ Sonstige




Landtagswahl 2022 - Erststimmen

Anteile von Urnen- und Briefwahlstimmen nach Parteien



Landtagswahl 2022 - Zweitstimmen

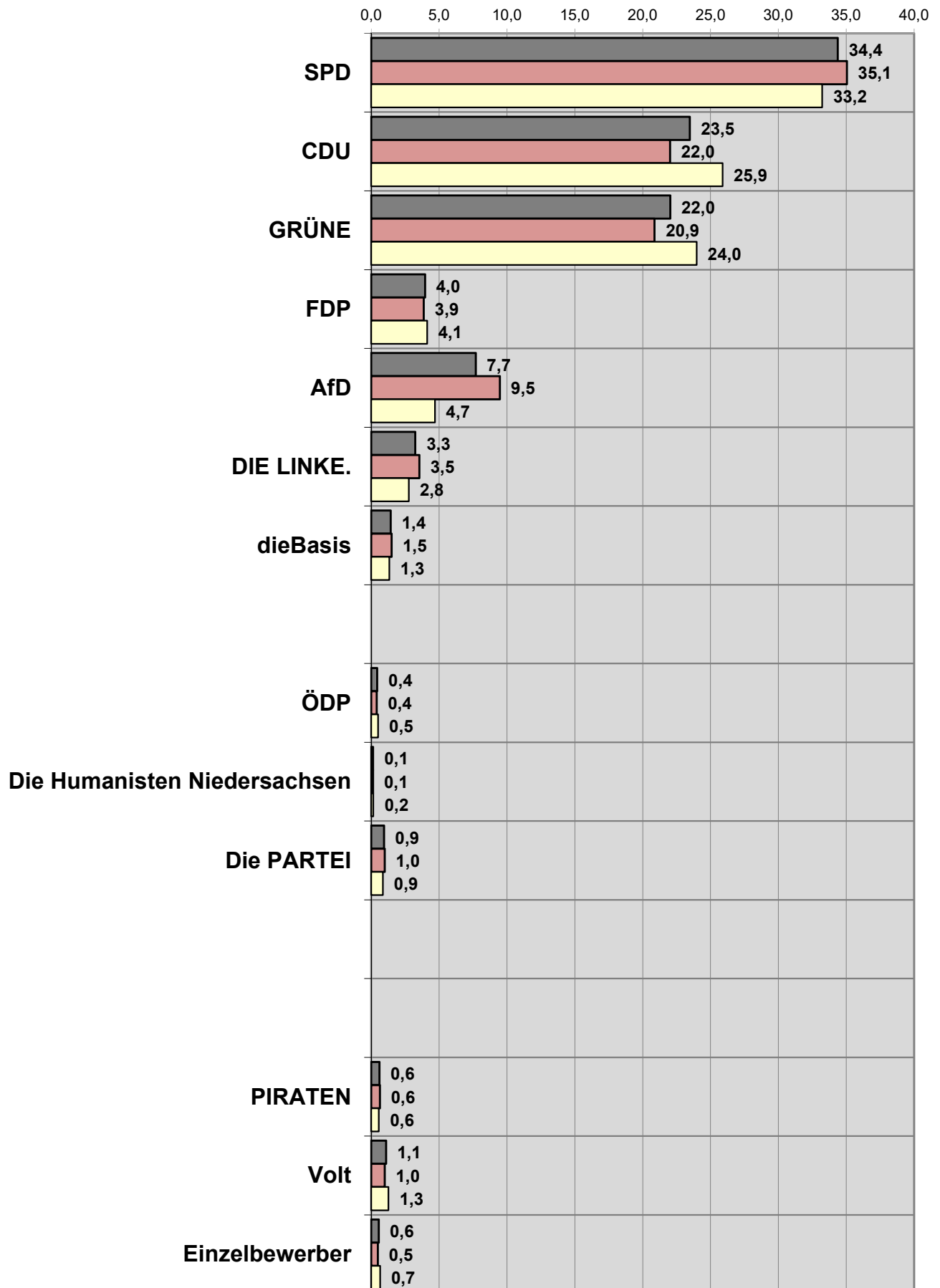
Anteile von Urnen- und Briefwahlstimmen nach Parteien



Landtagswahl 2022 - Erststimmen

Stimmenanteil der Parteien an der Urne und bei der Briefwahl

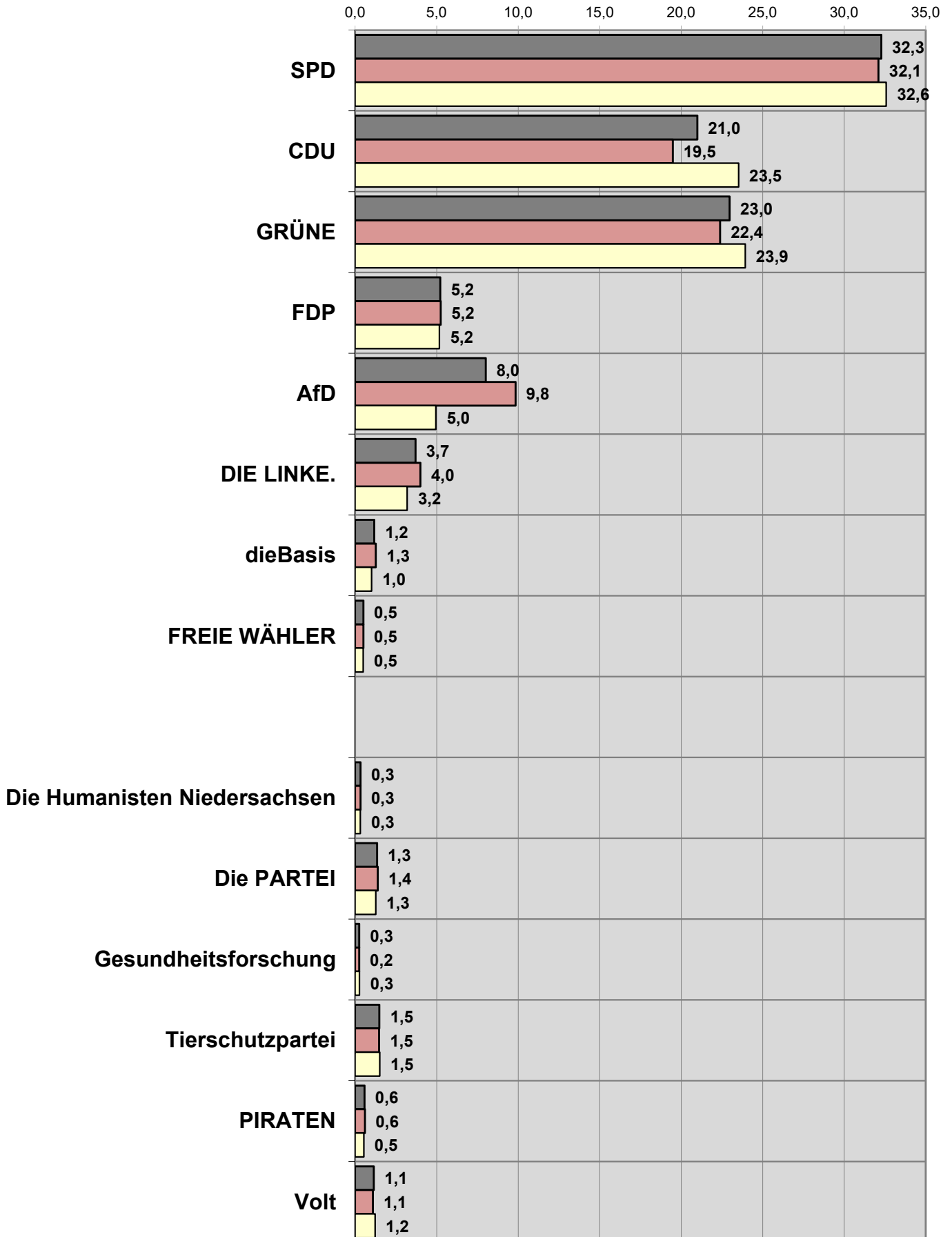
■ Anteil Partei insgesamt
 ■ Anteil Partei an der Urne
 ■ Anteil Partei bei der Briefwahl



Landtagswahl 2022 - Zweitstimmen

Stimmenanteil der Parteien an der Urne und bei der Briefwahl

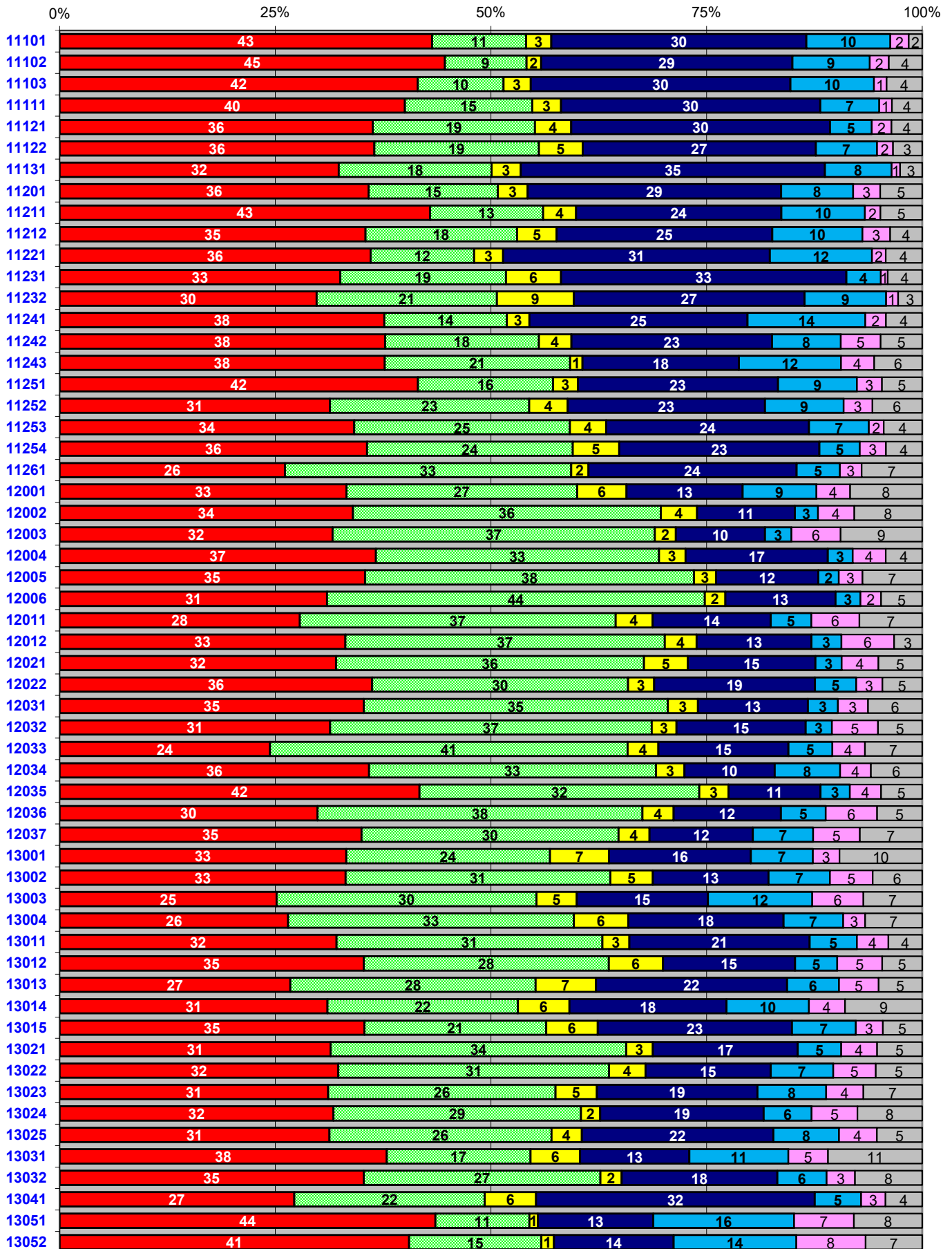
■ Anteil Partei insgesamt
 ■ Anteil Partei an der Urne
 ■ Anteil Partei bei der Briefwahl



Stadt Braunschweig: Landtagswahl 2022
 LTW 1 Braunschweig-Nord

ERSTSTIMMEN:

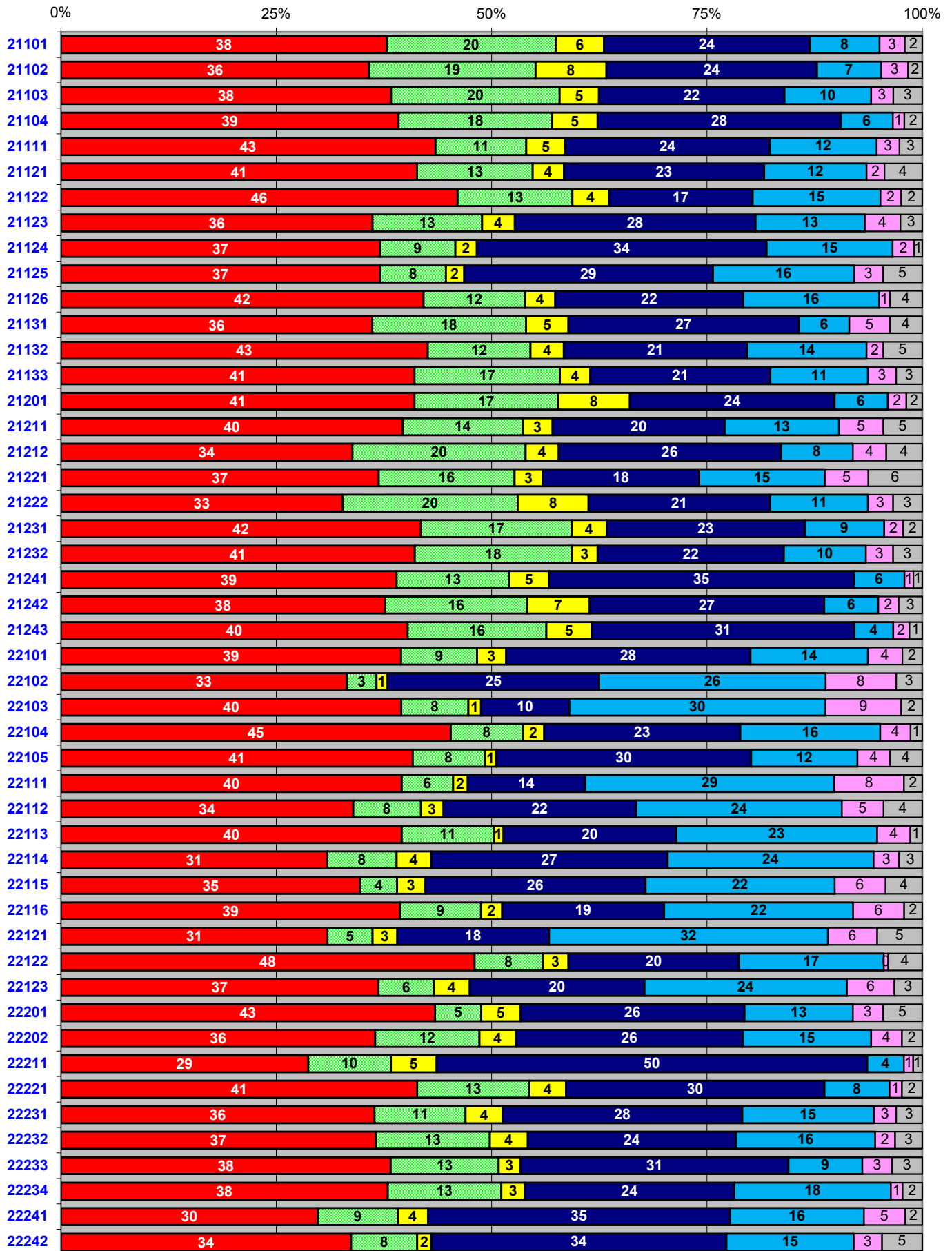
■ SPD-1 ■ GRÜ-1 ■ FDP-1 ■ CDU-1 ■ AFD-1 ■ LINKE-1 ■ SON-1



LTW 2 Braunschweig-Süd

ERSTSTIMMEN:

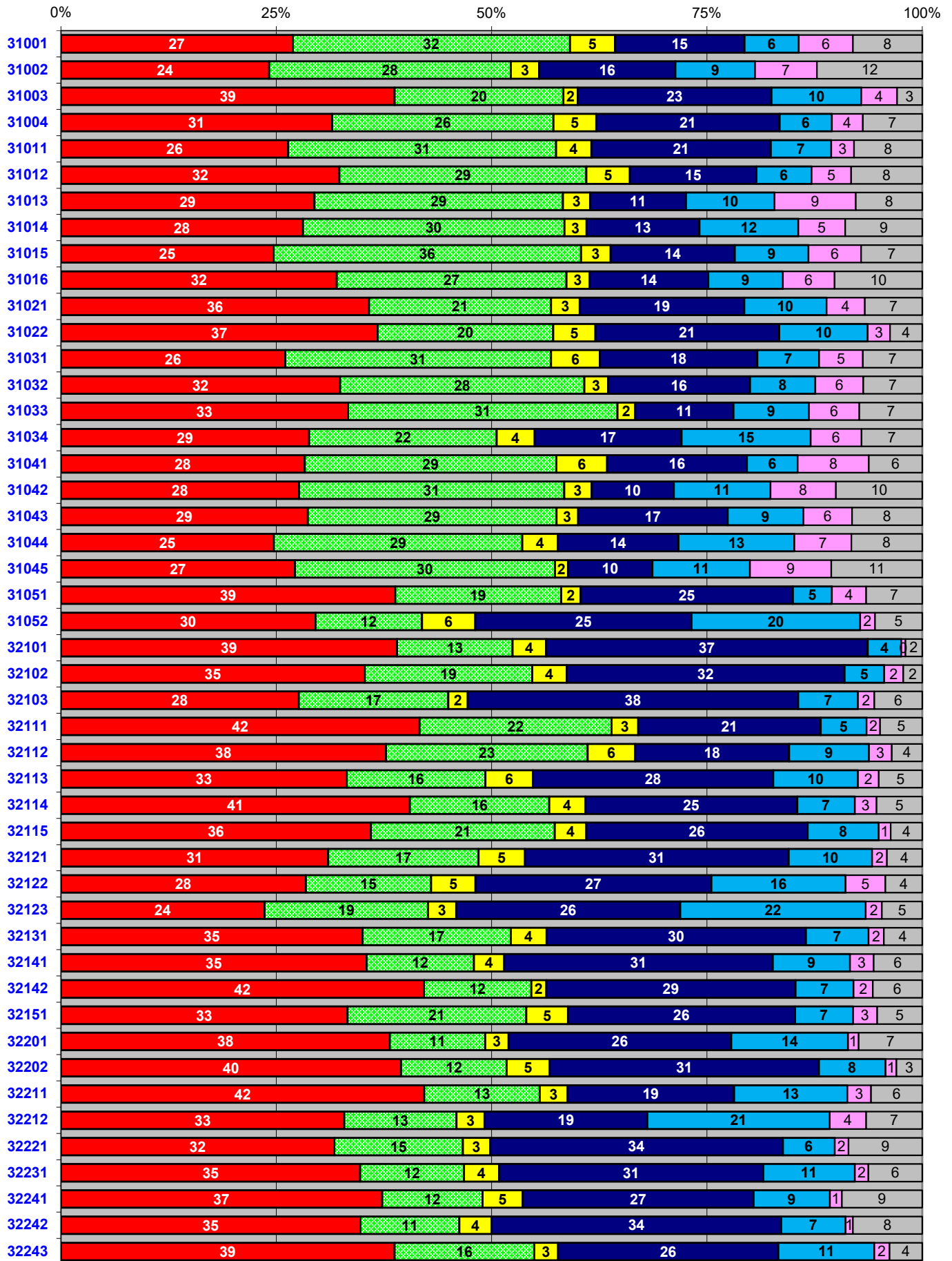
SPD-1 GRÜ-1 FDP-1 CDU-1 AFD-1 LINKE-1 SON-1



LTW 3 Braunschweig-West

ERSTSTIMMEN:

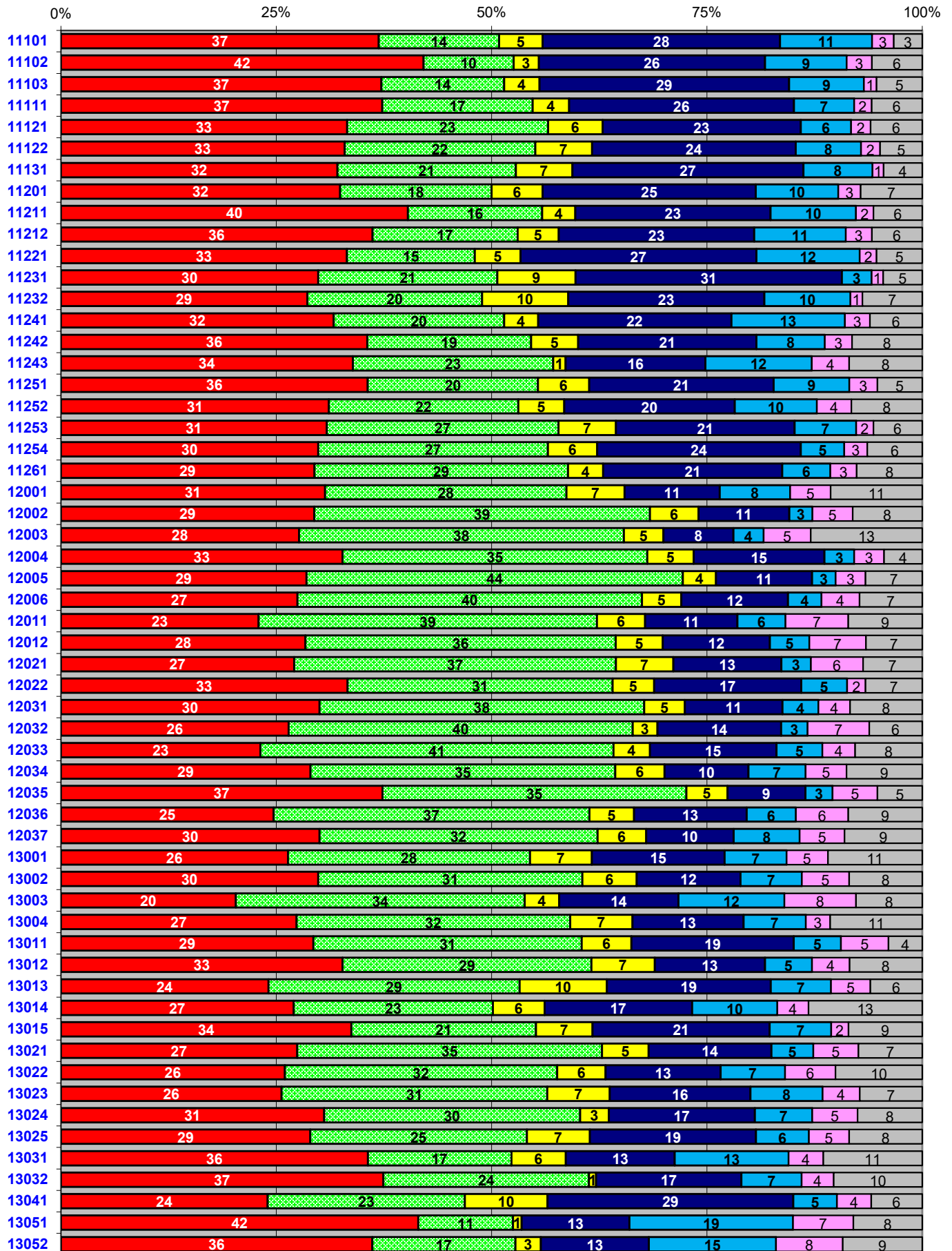
■ SPD-1 ■ GRÜ-1 ■ FDP-1 ■ CDU-1 ■ AFD-1 □ LINKE-1 □ SON-1



LTW 1 Braunschweig-Nord

ZWEITSTIMMEN:

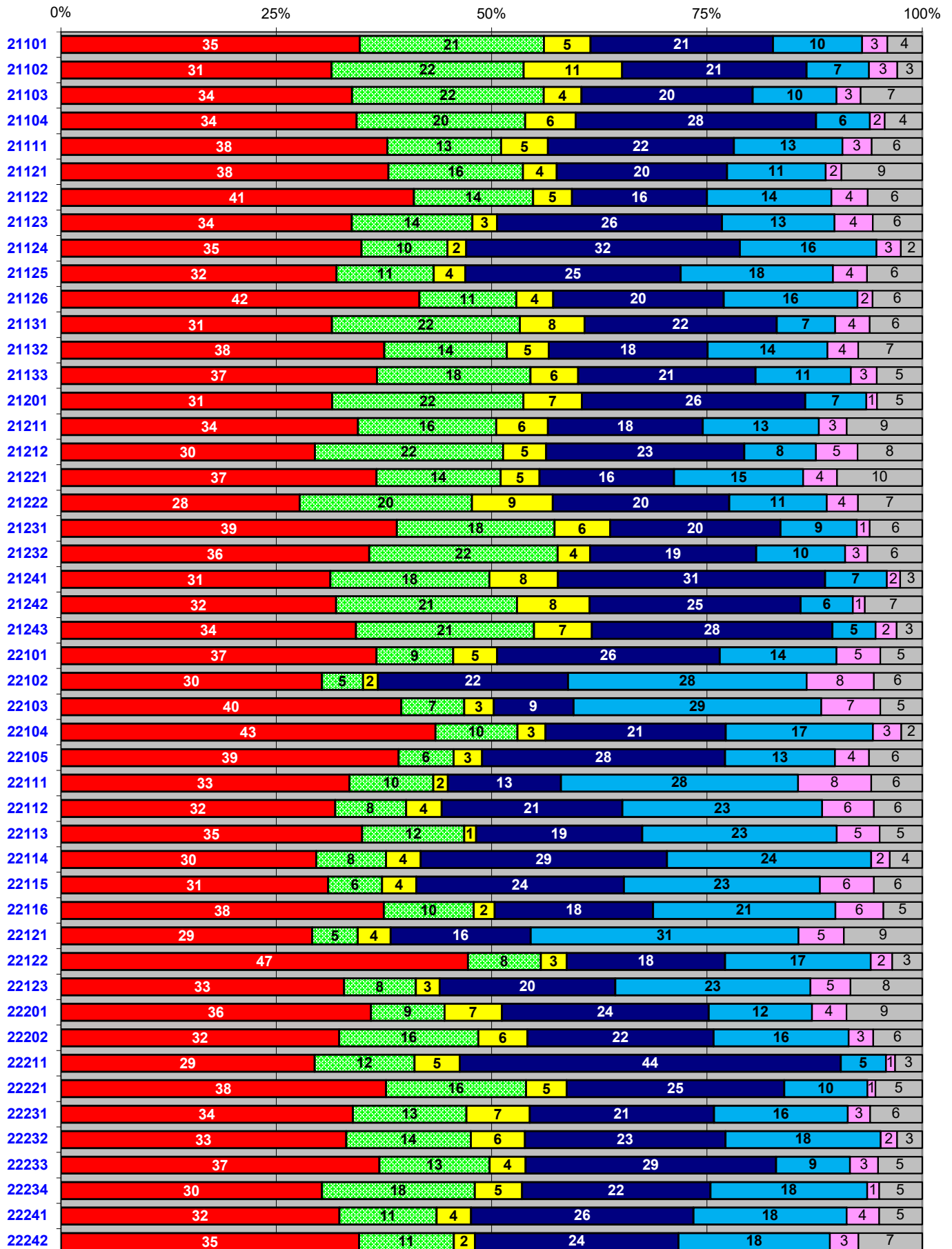
■ SPD-2 ■ GRÜ-2 ■ FDP-2 ■ CDU-2 ■ AFD-2 ■ LINKE-2 ■ SON-2



LTW 2 Braunschweig-Süd

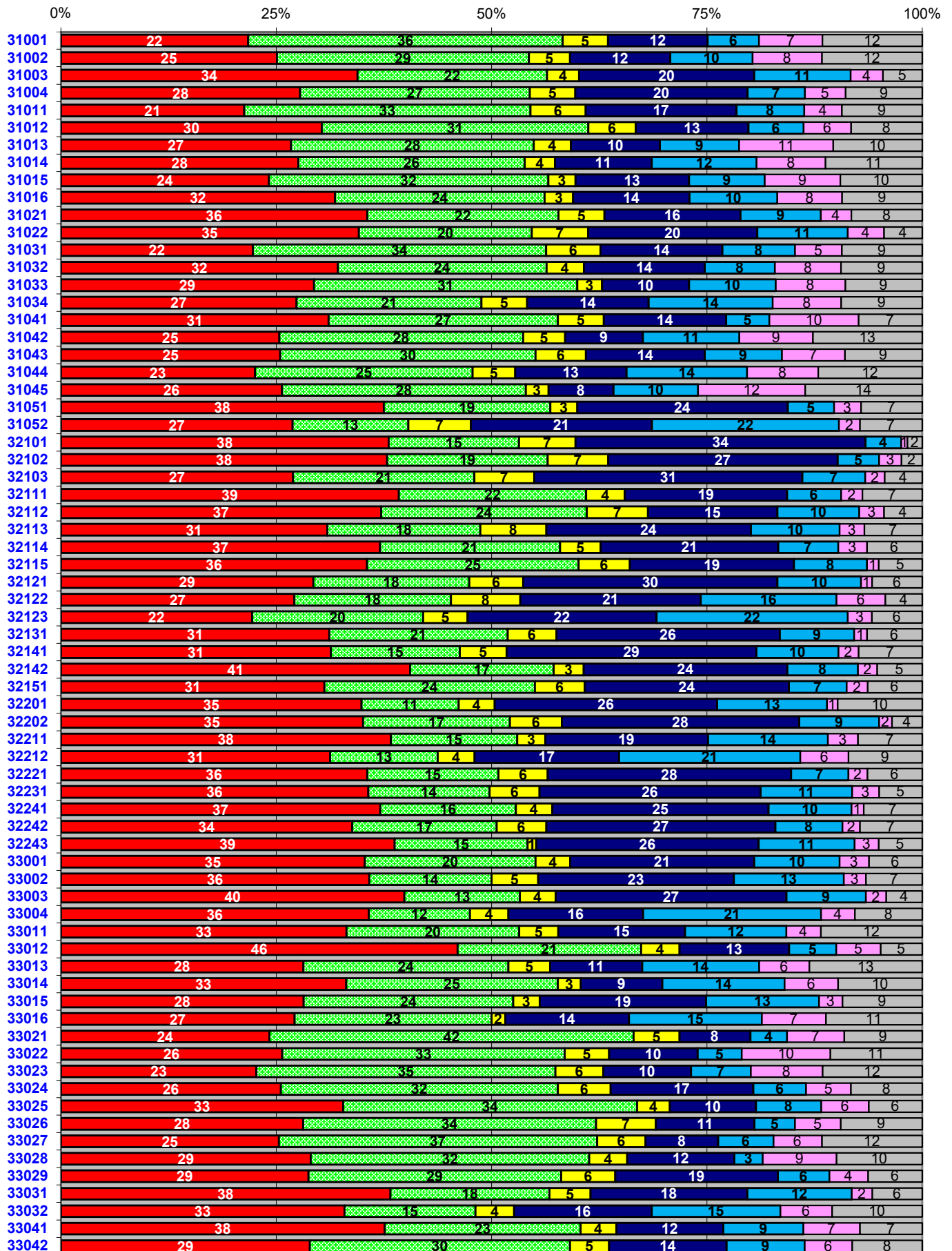
ZWEITSTIMMEN:

■ SPD-2
 ■ GRÜ-2
 ■ FDP-2
 ■ CDU-2
 ■ AFD-2
 ■ LINKE-2
 ■ SON-2



Stadt Braunschweig: Landtagswahl 2022
 LTW 3 Braunschweig-West
 ZWEITSTIMMEN:

■ SPD-2 ■ GRÜ-2 ■ FDP-2 ■ CDU-2 ■ AfD-2 ■ LINKE-2 ■ SON-2



05_	Rang	LTW22: Wahlbeteiligung	WBTL
1	1	22211 Stiddien	59,38
2	2	32221 Harxbüttel	56,43
3	3	32102 Kanzlerfeld-Südwest	52,39
4	4	21232 Südstadt-West	52,10
5	5	21242 Mascherode-Süd	51,66
6	6	31051 Gartenstadt-Ost	50,57
7	7	32131 Völkenrode	49,27
8	8	32151 Ölper	48,96
9	9	32231 Thune	48,79
10	10	22221 Geitelde	48,63
11	11	32101 Kanzlerfeld-West	48,47
12	12	21243 Mascherode-Nordwest	48,25
13	13	11261 Riddagshausen	48,08
14	14	11131 Schapen	47,90
15	15	11101 Hondelage-Ost	47,84
16	16	12006 Hagenring	47,83
17	17	22202 Timmerlah-Ost	47,75
18	18	11111 Dibbesdorf	47,56
19	19	21111 Leiferde	47,15
20	20	11201 Bevenrode	47,08
21	21	22233 Broitzem-Südost	46,72
22	22	32103 Kanzlerfeld-Ost	46,62
23	23	33028 Am Nordbahnhof	45,84
24	24	21231 Südstadt-Ost	45,74
25	25	11231 Querum-Nord	45,27

10_	Rang	LTW22: SPD-Erststimmen	SPD-1
1	1	33012 Siegfriedviertel-Nordost	50,17
2	2	22122 Neckarstraße	48,02
3	3	21122 Am Schulzentrum Heidberg	46,06
4	4	22104 Rheinring-Südwest	45,26
5	5	11102 Hondelage-Mitte/Gewerbegebiet	44,66
6	6	13051 Bebelhof-West	43,56
7	7	21111 Leiferde	43,48
8	8	22201 Timmerlah-West	43,43
9	9	11101 Hondelage-Ost	43,19
10	10	11211 Waggum-Ost	42,94
11	11	21132 Meverode-Nord	42,58
12	12	32211 Lincolnsiedlung	42,18
13	13	32142 Watenbüttel-Südwest	42,14
14	14	21126 Heidberg-Nordwest	42,11
15	15	21231 Südstadt-Ost	41,80
16	16	12035 Prinzenpark-Süd	41,72
17	17	32111 Horstbleek	41,65
18	18	11251 Pappelberg	41,55
19	19	11103 Hondelage-West	41,50
20	20	22221 Geitelde	41,37
21	21	21121 Heidberg-Nordost	41,34
22	22	33031 Kralenriede-Nordwest	41,21
23	23	21232 Südstadt-West	41,07
24	24	21133 Meverode-Südost	41,06
25	25	21201 Mastbruch-Siedlung	41,05

151	151	22101 Rheinring-Ost	30,62
152	152	31041 Westbahnhof	30,62
153	153	31014 Renneberg	30,49
154	154	31002 Am Weißen Roß	30,00
155	155	13012 Kennedyplatz	29,53
156	156	22115 Isarstraße	29,36
157	157	31045 Frankfurter Straße-West	29,17
158	158	31016 Sackring-Ost	29,07
159	159	22116 Lechstraße	28,52
160	160	13052 Bebelhof-Ost	28,22
161	161	13031 Hauptbahnhof	27,67
162	162	13003 An der Katharinenkirche	27,11
163	163	31003 Celler Straße-Nordwest	26,59
164	164	33004 Schwarzer Berg-Nordwest	26,39
165	165	33013 Siegfriedviertel-Südost	26,31
166	166	31001 Eichthal	25,85
167	167	22122 Neckarstraße	24,08
168	168	22102 Emsstraße-West	23,94
169	169	22123 Lahnstraße	23,50
170	170	33016 Siegfriedviertel-West	23,38
171	171	22111 Elbestraße-Süd	23,33
172	172	22112 Saalestraße	22,82
173	173	13051 Bebelhof-West	22,63
174	174	22121 Münchenstraße-Südost	19,31
175	175	22103 Elbestraße-Ost	19,29

151	151	31041 Westbahnhof	28,32
152	152	31014 Renneberg	28,12
153	153	33024 Neues Hochschulviertel	27,96
154	154	12011 Humboldtstraße	27,84
155	155	33026 Altes Hochschulviertel	27,78
156	156	31042 Cyriaksring-Ost	27,63
157	157	32103 Kanzlerfeld-Ost	27,60
158	158	13041 Zuckerberg	27,20
159	159	31045 Frankfurter Straße-West	27,17
160	160	31001 Eichthal	26,92
161	161	13013 An der Martinikirche	26,75
162	162	13004 Wendentorwall	26,50
163	163	31011 Am Maschplatz	26,39
164	164	11261 Riddagshausen	26,13
165	165	33027 Am Wendenwehr	26,10
166	166	31031 Altstadtring-Nord	26,05
167	167	33021 Wendenring-Süd	25,33
168	168	13003 An der Katharinenkirche	25,16
169	169	31044 Frankfurter Straße-Ost	24,73
170	170	31015 Holwedestraße	24,69
171	171	12033 Kastanienallee	24,39
172	172	31002 Am Weißen Roß	24,18
173	173	32123 Lamme-Ost	23,65
174	174	33023 Am Nordbahnhof Ludwigstraße	23,26
175	175	33022 Wendenring-Nord	23,02

MIN 19,3
MAX 59,4
MITTELWERT 37,9
7 % Quantil (12 Bezirke) 26,68
93 % Quantil (12 Bezirke) 48,05

MIN 23,0
MAX 50,2
MITTELWERT 34,9
7 % Quantil (12 Bezirke) 26,41
93 % Quantil (12 Bezirke) 42,14

11_	Rang	LTW22: CDU-Erststimmen	CDU-1
1	1	22211 Stiddien	50,00
2	2	32103 Kanzlerfeld-Ost	38,37
3	3	32101 Kanzlerfeld-West	37,32
4	4	21241 Mascherode-Mitte	35,38
5	5	11131 Schapen	35,27
6	6	22241 Rünigen-Nord	35,09
7	7	22242 Rünigen-Süd	34,25
8	8	32221 Harxbüttel	33,97
9	9	21124 Heidberg-Südwest	33,64
10	10	32242 Wenden-Ost	33,62
11	11	11231 Querum-Nord	33,07
12	12	13041 Zuckerberg	32,29
13	13	32102 Kanzlerfeld-Südwest	32,26
14	14	32202 Veltenhof-Süd	31,25
15	15	32141 Watenbüttel-Nordost	31,19
16	16	22233 Broitzem-Südost	31,09
17	17	33003 Schwarzer Berg-West	31,07
18	18	11221 Bienrode	30,92
19	19	32231 Thune	30,67
20	20	32121 Lamme-Nord	30,60
21	21	21243 Mascherode-Nordwest	30,52
22	24	11111 Dibbesdorf	30,07
23	22	32131 Völkenrode	30,12
24	23	11103 Hondelage-West	30,10
25	25	22221 Geitelde	30,02

12_	Rang	LTW22: GRÜNE-Erststimmen	GRÜ-1
1	1	12006 Hagenring	43,78
2	2	33023 Am Nordbahnhof Ludwigstraße	42,33
3	3	12033 Kastanienallee	41,46
4	4	33021 Wendenring-Süd	41,07
5	5	33027 Am Wendenwehr	38,55
6	6	12005 An der Paulikirche	38,14
7	7	12036 Altewiekring-Südost	37,66
8	8	12003 Gliesmaroder Straße-Ost	37,36
9	9	12032 Prinzenpark-Nord	37,30
10	10	12012 Kasernenstraße	37,04
11	11	33022 Wendenring-Nord	36,90
12	12	12011 Humboldtstraße	36,62
13	13	12002 Karlstraße-Mitte	35,71
14	14	12021 Am Theater	35,70
15	15	31015 Holwedestraße	35,70
16	16	12031 Stadtpark	35,25
17	17	33026 Altes Hochschulviertel	34,72
18	18	33025 Rebenring-Nord	34,36
19	19	13021 Adolfstraße/Leonhardstraße	34,30
20	20	12034 Prinzenpark-Mitte	33,25
21	21	11261 Riddagshausen	33,17
22	22	13004 Wendentorwall	33,12
23	23	12004 Malerviertel	32,82
24	24	12035 Prinzenpark-Süd	32,43
25	25	33028 Am Nordbahnhof	32,23

151	151	13051 Bebelhof-West	13,37
152	152	12012 Kasernenstraße	13,29
153	153	33028 Am Nordbahnhof	13,22
154	154	31014 Renneberg	13,10
155	155	33014 Siegfriedviertel-Mitte	12,79
156	156	12006 Hagenring	12,78
157	157	12031 Stadtpark	12,74
158	158	13031 Hauptbahnhof	12,64
159	159	12036 Altewiekring-Südost	12,43
160	162	33023 Am Nordbahnhof Ludwigstraße	11,63
161	160	12037 Georg-Westermann-Allee	11,96
162	161	12005 An der Paulikirche	11,86
163	163	33022 Wendenring-Nord	11,51
164	164	31033 Altstadttring-West	11,40
165	165	12002 Karlstraße-Mitte	11,33
166	166	31013 Rudolfplatz-Ost	11,14
167	167	33025 Rebenring-Nord	11,00
168	168	33013 Siegfriedviertel-Südost	10,73
169	169	12035 Prinzenpark-Süd	10,66
170	170	12034 Prinzenpark-Mitte	10,45
171	171	12003 Gliesmaroder Straße-Ost	10,33
172	172	22103 Elbestraße-Ost	10,24
173	173	33021 Wendenring-Süd	9,87
174	174	31045 Frankfurter Straße-West	9,81
175	175	31042 Cyriaksring-Ost	9,54

151	151	13051 Bebelhof-West	10,89
152	152	22113 Ilmenaustraße	10,71
153	153	22231 Broitzem-Nordwest	10,56
154	154	21111 Leiferde	10,54
155	155	11103 Hondelage-West	9,95
156	156	22211 Stiddien	9,57
157	157	11102 Hondelage-Mitte/Gewerbegebiet	9,47
158	158	22116 Lechstraße	9,41
159	159	22241 Rünigen-Nord	9,27
160	160	22101 Rheinring-Ost	8,82
161	161	21124 Heidberg-Südwest	8,72
162	162	22104 Rheinring-Südwest	8,40
163	163	22105 Rheinring-Nordwest	8,39
164	164	22114 Weserstraße	8,06
165	165	22122 Neckarstraße	7,92
166	166	22112 Saalestraße	7,84
167	167	22103 Elbestraße-Ost	7,80
168	168	22242 Rünigen-Süd	7,67
169	169	21125 Heidberg-Zentrum	7,60
170	170	22123 Lahnstraße	6,45
171	171	22111 Elbestraße-Süd	5,96
172	172	22201 Timmerlah-West	5,36
173	173	22121 Münchenstraße-Südost	5,24
174	174	22115 Isarstraße	4,26
175	175	22102 Emsstraße-West	3,45

MIN 9,5
MAX 50,0
MITTELWERT 21,6
7 % Quantil (12 Bezirke) 11,53
93 % Quantil (12 Bezirke) 32,08

MIN 3,4
MAX 43,8
MITTELWERT 20,6
7 % Quantil (12 Bezirke) 8,39
93 % Quantil (12 Bezirke) 35,71

13_	Rang	LTW22: FDP-Erststimmen	FDP-1
1	1	11232 Querum-Nordost	8,91
2	2	21201 Mastbruch-Siedlung	8,33
3	3	21222 Lindenberg-Ost	8,23
4	4	21102 Stöckheim-Südost	8,21
5	5	21242 Mascherode-Süd	7,25
6	6	13013 An der Martinikirche	6,99
7	7	13001 Inselwall	6,85
8	8	11231 Querum-Nord	6,40
9	9	13004 Wendentorwall	6,31
10	10	13012 Kennedyplatz	6,28
11	11	31052 Gartenstadt-West	6,19
12	12	33026 Altes Hochschulviertel	6,11
13	13	13015 Am Neustadtmühlengraben	5,98
14	14	13014 Gördelingerstraße	5,97
15	15	13041 Zuckerberg	5,95
16	16	31041 Westbahnhof	5,90
17	17	13031 Hauptbahnhof	5,75
18	18	12001 Gliesmaroder Straße-Nordost	5,71
19	19	31031 Altstadtring-Nord	5,69
20	20	21101 Stöckheim-Nordost	5,63
21	21	32113 Lehdorf-Alt	5,53
22	22	32112 Lehdorf-Siedlung-Nord	5,52
23	23	33024 Neues Hochschulviertel	5,45
24	24	32121 Lamme-Nord	5,39
25	25	11254 Gliesmarode-Nord	5,38

14_	Rang	LTW22: AFD-Erststimmen	AFD-1
1	1	22121 Münchenstraße-Südost	32,38
2	2	22103 Elbestraße-Ost	29,76
3	3	22111 Elbestraße-Süd	28,94
4	4	22102 Emsstraße-West	26,29
5	5	22114 Weserstraße	23,92
6	6	22112 Saalestraße	23,88
7	7	22123 Lahnstraße	23,50
8	8	22113 Ilmenaustraße	23,35
9	9	22115 Isarstraße	21,97
10	10	22116 Lechstraße	21,95
11	11	32123 Lamme-Ost	21,55
12	12	32212 Vorwerksiedlung	21,17
13	13	33004 Schwarzer Berg-Nordwest	19,77
14	14	31052 Gartenstadt-West	19,59
15	15	22234 Broitzem-Nordost	18,18
16	16	22122 Neckarstraße	16,83
17	17	21125 Heidberg-Zentrum	16,41
18	18	13051 Bebelhof-West	16,34
19	19	22104 Rheinring-Südwest	16,26
20	20	22232 Broitzem-Südwest	16,18
21	21	33016 Siegfriedviertel-West	15,87
22	22	21126 Heidberg-Nordwest	15,79
23	23	32122 Lamme-Süd	15,58
24	24	22241 Rünigen-Nord	15,54
25	25	22231 Broitzem-Nordwest	15,30

151	150	22116 Lechstraße	2,44
152	152	12003 Gliesmaroder Straße-Ost	2,42
153	153	12006 Hagenring	2,39
154	154	31051 Gartenstadt-Ost	2,27
155	155	32103 Kanzlerfeld-Ost	2,26
156	156	33032 Kralenriede-Südost	2,24
157	157	13024 Rimpaus-Garten	2,23
158	158	21125 Heidberg-Zentrum	2,13
159	159	31033 Altstadtring-West	2,05
160	160	11261 Riddagshausen	2,01
161	161	32142 Watenbüttel-Südwest	1,75
162	162	22111 Elbestraße-Süd	1,70
163	163	11102 Hondelage-Mitte/Gewerbegebiet	1,70
164	164	33004 Schwarzer Berg-Nordwest	1,69
165	165	31003 Celler Straße-Nordwest	1,67
166	166	22242 Rünigen-Süd	1,64
167	167	31045 Frankfurter Straße-West	1,51
168	168	22103 Elbestraße-Ost	1,46
169	169	13052 Bebelhof-Ost	1,46
170	170	11243 Querum-West	1,45
171	171	22105 Rheinring-Nordwest	1,32
172	172	22102 Emsstraße-West	1,29
173	173	22113 Ilmenaustraße	1,10
174	174	33016 Siegfriedviertel-West	1,06
175	175	13051 Bebelhof-West	0,99

151	151	13012 Kennedyplatz	4,92
152	152	11121 Volkmarode-Ost	4,86
153	153	12022 Giersberg	4,80
154	154	33022 Wendenring-Nord	4,76
155	155	12011 Humboldtstraße	4,71
156	156	11254 Gliesmarode-Nord	4,71
157	157	32102 Kanzlerfeld-Südwest	4,61
158	158	31051 Gartenstadt-Ost	4,53
159	159	21243 Mascherode-Nordwest	4,49
160	160	22211 Stiddien	4,26
161	161	33026 Altes Hochschulviertel	4,17
162	162	11231 Querum-Nord	4,00
163	163	32101 Kanzlerfeld-West	3,90
164	164	33028 Am Nordbahnhof	3,58
165	165	12031 Stadtpark	3,49
166	166	12012 Kasernenstraße	3,49
167	167	33021 Wendenring-Süd	3,47
168	168	12035 Prinzenpark-Süd	3,40
169	169	12003 Gliesmaroder Straße-Ost	3,08
170	170	12032 Prinzenpark-Nord	3,07
171	171	12021 Am Theater	3,04
172	172	12006 Hagenring	2,90
173	173	12004 Malerviertel	2,88
174	174	12002 Karlstraße-Mitte	2,71
175	175	12005 An der Paulikirche	2,37

MIN 1,0
MAX 8,9
MITTELWERT 3,8
7 % Quantil (12 Bezirke) 1,70
93 % Quantil (12 Bezirke) 5,98

MIN 2,4
MAX 32,4
MITTELWERT 10,0
7 % Quantil (12 Bezirke) 3,92
93 % Quantil (12 Bezirke) 19,74

15_	Rang	LINKE-Erststimmen	LINKE-1
1	1	31045 Frankfurter Straße-West	9,43
2	2	31013 Rudolfplatz-Ost	9,43
3	3	33022 Wendenring-Nord	9,13
4	4	22103 Elbestraße-Ost	8,78
5	5	31041 Westbahnhof	8,26
6	6	22102 Emsstraße-West	8,19
7	7	22111 Elbestraße-Süd	8,09
8	8	13052 Bebelhof-Ost	8,03
9	9	31042 Cyriaksring-Ost	7,58
10	10	31002 Am Weißen Roß	7,16
11	11	13051 Bebelhof-West	6,93
12	12	33028 Am Nordbahnhof	6,89
13	13	31044 Frankfurter Straße-Ost	6,59
14	14	33041 Schundersiedlung-West	6,53
15	15	31001 Eichtal	6,29
16	16	31015 Holwedestraße	6,11
17	17	12012 Kasernenstraße	6,10
18	18	31016 Sackring-Ost	5,99
19	19	12036 Altewiekring-Südost	5,95
20	20	22116 Lechstraße	5,92
21	21	22115 Isarstraße	5,90
22	22	13003 An der Katharinenkirche	5,90
23	23	31034 Am Großmarkt	5,88
24	24	31033 Altstadttring-West	5,85
25	25	33025 Rebenring-Nord	5,84

151	151	31052 Gartenstadt-West	1,72
152	152	11221 Bienrode	1,59
153	153	32221 Harxbüttel	1,59
154	154	33031 Kralenriede-Nordwest	1,57
155	155	32231 Thune	1,56
156	156	32111 Horstbleek	1,56
157	157	33001 Schwarzer Berg-Süd	1,55
158	158	11111 Dibbesdorf	1,48
159	159	11103 Hondelage-West	1,46
160	160	22221 Geitelde	1,42
161	161	32241 Wenden-Nordwest	1,40
162	162	11232 Querum-Nordost	1,39
163	163	32115 Lehndorf-Siedlung-Süd	1,38
164	164	22234 Broitzem-Nordost	1,36
165	165	21104 Stöckheim-Nordwest	1,33
166	166	21126 Heidberg-Nordwest	1,25
167	167	32202 Veltenhof-Süd	1,25
168	168	32201 Veltenhof-Nord	1,23
169	169	22211 Stiddien	1,06
170	170	21241 Mascherode-Mitte	1,03
171	171	11131 Schapen	0,97
172	172	32242 Wenden-Ost	0,86
173	173	11231 Querum-Nord	0,80
174	174	22122 Neckarstraße	0,50
175	175	32101 Kanzlerfeld-West	0,49

MIN 0,5
MAX 9,4
MITTELWERT 3,7
7 % Quantil (12 Bezirke) 1,38
93 % Quantil (12 Bezirke) 6,58

20_	Rang	LTW22: SPD-Zweitstimmen	SPD-2
1	1	22122 Neckarstraße	47,26
2	2	33012 Siegfriedviertel-Nordost	46,05
3	3	22104 Rheinring-Südwest	43,48
4	4	11102 Hondelage-Mitte/Gewerbegebiet	42,09
5	5	21126 Heidberg-Nordwest	41,60
6	6	13051 Bebelhof-West	41,50
7	7	21122 Am Schulzentrum Heidberg	40,96
8	8	32142 Watenbüttel-Südwest	40,55
9	9	11211 Waggum-Ost	40,28
10	10	33003 Schwarzer Berg-West	39,88
11	11	22103 Elbestraße-Ost	39,51
12	12	32111 Horstbleek	39,24
13	13	22105 Rheinring-Nordwest	39,21
14	14	21231 Südstadt-Ost	39,00
15	15	32243 Wenden-Südwest	38,73
16	16	32211 Lincolnsiedlung	38,31
17	17	33031 Kralenriede-Nordwest	38,26
18	18	32101 Kanzlerfeld-West	38,05
19	19	21121 Heidberg-Nordost	38,02
20	20	21111 Leiferde	37,89
21	21	32102 Kanzlerfeld-Südwest	37,88
22	22	22221 Geitelde	37,74
23	23	33041 Schuntersiedlung-West	37,59
24	24	21132 Melverode-Nord	37,54
25	25	22116 Lechstraße	37,50

21_	Rang	LTW22: CDU-Zweitstimmen	CDU-2
1	1	22211 Stiddien	44,21
2	2	32101 Kanzlerfeld-West	33,66
3	3	21124 Heidberg-Südwest	31,78
4	4	32103 Kanzlerfeld-Ost	31,13
5	6	11231 Querum-Nord	30,93
6	5	21241 Mascherode-Mitte	31,03
7	7	32121 Lamme-Nord	29,53
8	8	22233 Broitzem-Südost	29,07
9	9	32141 Watenbüttel-Nordost	28,99
10	10	11103 Hondelage-West	28,99
11	11	22114 Weserstraße	28,57
12	12	13041 Zuckerberg	28,53
13	13	32221 Harxbüttel	28,25
14	14	22105 Rheinring-Nordwest	28,19
15	15	21243 Mascherode-Nordwest	27,93
16	16	21104 Stöckheim-Nordwest	27,89
17	17	11101 Hondelage-Ost	27,57
18	18	32202 Veltenhof-Süd	27,57
19	19	11221 Bienrode	27,39
20	20	11131 Schapen	26,81
21	21	33003 Schwarzer Berg-West	26,79
22	22	32102 Kanzlerfeld-Südwest	26,65
23	23	32242 Wenden-Ost	26,59
24	26	11111 Dibbesdorf	26,10
25	24	11102 Hondelage-Mitte/Gewerbegebiet	26,28

151	151	12032 Prinzenpark-Nord	26,43
152	152	13001 Inselwall	26,37
153	153	13022 An der Stadthalle	26,00
154	154	33022 Wendenring-Nord	25,69
155	155	31045 Frankfurter Straße-West	25,66
156	156	13023 Viewegs-Garten	25,62
157	157	33024 Neues Hochschulviertel	25,53
158	158	31043 Juliusstraße-Ost	25,47
159	159	31042 Cyriaksring-Ost	25,37
160	160	33027 Am Wendenwehr	25,30
161	161	31002 Am Weißen Roß	25,07
162	162	12036 Altewiekring-Südost	24,69
163	163	33021 Wendenring-Süd	24,20
164	164	31015 Holwedestraße	24,15
165	165	13013 An der Martinikirche	24,10
166	166	13041 Zuckerberg	24,01
167	167	12033 Kastanienallee	23,16
168	168	12011 Humboldtstraße	22,96
169	169	33023 Am Nordbahnhof Ludwigstraße	22,69
170	170	31044 Frankfurter Straße-Ost	22,53
171	171	31031 Altstadttring-Nord	22,29
172	172	32123 Lamme-Ost	22,20
173	173	31001 Eichtal	21,75
174	174	31011 Am Maschplatz	21,28
175	175	13003 An der Katharinenkirche	20,31

151	151	31002 Am Weißen Roß	11,64
152	152	31001 Eichtal	11,58
153	153	33026 Altes Hochschulviertel	11,42
154	154	12031 Stadtpark	11,34
155	155	31014 Renneberg	11,22
156	156	12005 An der Paulikirche	11,15
157	157	12001 Gliesmaroder Straße-Nordost	11,04
158	158	12011 Humboldtstraße	10,73
159	159	33013 Siegfriedviertel-Südost	10,68
160	163	33023 Am Nordbahnhof Ludwigstraße	10,19
161	160	12002 Karlstraße-Mitte	10,54
162	161	31013 Rudolfplatz-Ost	10,34
163	162	33022 Wendenring-Nord	10,28
164	164	12037 Georg-Westermann-Allee	10,16
165	165	31033 Altstadttring-West	10,09
166	166	33025 Rebenring-Nord	10,00
167	167	12034 Prinzenpark-Mitte	9,74
168	168	33014 Siegfriedviertel-Mitte	9,47
169	169	22103 Elbestraße-Ost	9,27
170	170	12035 Prinzenpark-Süd	9,05
171	171	31042 Cyriaksring-Ost	9,02
172	172	33027 Am Wendenwehr	8,43
173	173	33021 Wendenring-Süd	8,24
174	174	12003 Gliesmaroder Straße-Ost	8,11
175	175	31045 Frankfurter Straße-West	7,55

MIN 20,3
MAX 47,3
MITTELWERT 32,1
7 % Quantil (12 Bezirke) 24,29
93 % Quantil (12 Bezirke) 39,17

MIN 7,5
MAX 44,2
MITTELWERT 19,1
7 % Quantil (12 Bezirke) 10,20
93 % Quantil (12 Bezirke) 28,24

22_	Rang	LTW22: GRÜNE-Zweitstimmen	GRÜ-2
1	1	12005 An der Paulikirche	43,69
2	2	33021 Wendenring-Süd	42,29
3	3	12033 Kastanienallee	40,98
4	4	12006 Hagenring	40,00
5	5	12032 Prinzenpark-Nord	39,96
6	6	12011 Humboldtstraße	39,27
7	7	12002 Karlstraße-Mitte	38,97
8	8	12003 Gliesmaroder Straße-Ost	37,72
9	9	12031 Stadtpark	37,70
10	10	12021 Am Theater	37,37
11	11	33027 Am Wendenwehr	36,95
12	12	12036 Altewiekring-Südost	36,67
13	13	31001 Eichtal	36,49
14	14	12012 Kasernenstraße	36,03
15	15	12034 Prinzenpark-Mitte	35,39
16	16	12004 Malerviertel	35,38
17	17	13021 Adolfstraße/Leonhardstraße	35,38
18	18	12035 Prinzenpark-Süd	35,29
19	19	33023 Am Nordbahnhof Ludwigstraße	34,72
20	20	33025 Rebenring-Nord	34,14
21	21	31031 Altstadttring-Nord	34,04
22	22	33026 Altes Hochschulviertel	33,98
23	23	13003 An der Katharinenkirche	33,54
24	24	31011 Am Maschplatz	33,24
25	25	33022 Wendenring-Nord	32,81

23_	Rang	LTW22: FDP-Zweitstimmen	FDP-2
1	1	21102 Stöckheim-Südost	11,43
2	2	13013 An der Martinikirche	10,12
3	3	11232 Querum-Nordost	10,00
4	4	13041 Zuckerberg	9,60
5	6	11231 Querum-Nord	9,07
6	5	21222 Lindenberg-Ost	9,40
7	7	21242 Mascherode-Süd	8,43
8	8	32122 Lamme-Süd	8,06
9	9	21241 Mascherode-Mitte	7,95
10	10	32113 Lehndorf-Alt	7,67
11	11	21131 Melverode-Südwest	7,51
12	12	13012 Kennedyplatz	7,36
13	13	22231 Broitzem-Nordwest	7,34
14	14	13025 Am Bürgerpark	7,31
15	15	13023 Viewegs-Garten	7,26
16	16	31052 Gartenstadt-West	7,24
17	17	13004 Wendentorwall	7,23
18	18	13001 Inselwall	7,19
19	19	32112 Lehndorf-Siedlung-Nord	7,08
20	20	32102 Kanzlerfeld-Südwest	7,01
21	21	33026 Altes Hochschulviertel	6,96
22	22	32103 Kanzlerfeld-Ost	6,96
23	23	21201 Mastbruch-Siedlung	6,79
24	24	12001 Gliesmaroder Straße-Nordost	6,75
25	25	21243 Mascherode-Nordwest	6,70

151	151	22113 Ilmenastraße	11,85
152	152	33004 Schwarzer Berg-Nordwest	11,73
153	153	22211 Stiddien	11,58
154	154	32201 Veltenhof-Nord	11,30
155	155	21125 Heidberg-Zentrum	11,28
156	156	21126 Heidberg-Nordwest	11,28
157	156	22241 Rünigen-Nord	11,28
158	158	13051 Bebelhof-West	11,00
159	159	22242 Rünigen-Süd	10,99
160	160	11102 Hondelage-Mitte/Gewerbegebiet	10,46
161	161	22116 Lechstraße	10,42
162	162	21124 Heidberg-Südwest	9,97
163	163	22111 Elbestraße-Süd	9,75
164	164	22104 Rheinring-Südwest	9,51
165	165	22101 Rheinring-Ost	8,90
166	166	22201 Timmerlah-West	8,53
167	167	22122 Neckarstraße	8,46
168	168	22123 Lahnstraße	8,33
169	169	22112 Saalestraße	8,24
170	170	22114 Weserstraße	8,09
171	171	22103 Elbestraße-Ost	7,32
172	172	22105 Rheinring-Nordwest	6,39
173	173	22115 Isarstraße	6,27
174	174	22121 Münchenstraße-Südost	5,26
175	175	22102 Emsstraße-West	4,76

151	151	22104 Rheinring-Südwest	3,26
152	152	32211 Lincolnsiedlung	3,23
153	153	31015 Holwedestraße	3,17
154	154	31051 Gartenstadt-Ost	3,13
155	155	33015 Siegfriedviertel-Südwest	3,09
156	156	22122 Neckarstraße	2,99
157	157	13052 Bebelhof-Ost	2,95
158	158	11102 Hondelage-Mitte/Gewerbegebiet	2,92
159	159	31033 Altstadttring-West	2,88
160	160	12032 Prinzenpark-Nord	2,87
161	161	21123 Heidberg-Südost	2,87
162	162	22123 Lahnstraße	2,78
163	163	33014 Siegfriedviertel-Mitte	2,66
164	164	31045 Frankfurter Straße-West	2,64
165	165	22242 Rünigen-Süd	2,47
166	166	22116 Lechstraße	2,43
167	167	21124 Heidberg-Südwest	2,18
168	168	22102 Emsstraße-West	1,73
169	169	22111 Elbestraße-Süd	1,69
170	170	33016 Siegfriedviertel-West	1,60
171	171	11243 Querum-West	1,45
172	172	22113 Ilmenastraße	1,38
173	173	32243 Wenden-Südwest	1,01
174	174	13051 Bebelhof-West	1,00
175	175	13032 Streitberg/Hauptfriedhof	0,82

MIN 4,8
MAX 43,7
MITTELWERT 22,0
7 % Quantil (12 Bezirke) 9,79
93 % Quantil (12 Bezirke) 36,41

MIN 0,8
MAX 11,4
MITTELWERT 5,1
7 % Quantil (12 Bezirke) 2,68
93 % Quantil (12 Bezirke) 7,34

24_	Rang	LTW22: AFD-Zweitstimmen	AFD-2
1	1	22121 Münchenstraße-Südost	31,10
2	2	22103 Elbestraße-Ost	28,78
3	3	22102 Emsstraße-West	27,71
4	4	22111 Elbestraße-Süd	27,54
5	5	22114 Weserstraße	23,72
6	6	22112 Saalestraße	23,22
7	7	22115 Isarstraße	22,77
8	8	22123 Lahnstraße	22,69
9	9	22113 Ilmenaustraße	22,59
10	10	32123 Lamme-Ost	22,20
11	11	31052 Gartenstadt-West	21,72
12	12	22116 Lechstraße	21,18
13	13	32212 Vorwerksiedlung	21,05
14	14	33004 Schwarzer Berg-Nordwest	20,67
15	15	13051 Bebelhof-West	19,00
16	16	22234 Broitzem-Nordost	18,22
17	17	22232 Broitzem-Südwest	18,03
18	18	22241 Rünigen-Nord	17,79
19	19	21125 Heidberg-Zentrum	17,68
20	20	22242 Rünigen-Süd	17,58
21	21	22104 Rheinring-Südwest	17,12
22	22	22122 Neckarstraße	16,92
23	23	21124 Heidberg-Südwest	15,89
24	24	32122 Lamme-Süd	15,78
25	25	22202 Timmerlah-Ost	15,68

25a	Rang	LTW22: LINKE-Zweitstimmen	LINKE-2
1	1	31045 Frankfurter Straße-West	12,45
2	2	31013 Rudolfplatz-Ost	10,92
3	3	31041 Westbahnhof	10,36
4	4	33022 Wendenring-Nord	10,28
5	5	31015 Holwedestraße	8,78
6	6	33028 Am Nordbahnhof	8,56
7	7	31042 Cyriaksring-Ost	8,54
8	8	22111 Elbestraße-Süd	8,47
9	9	33023 Am Nordbahnhof Ludwigstraße	8,33
10	10	13003 An der Katharinenkirche	8,31
11	11	31044 Frankfurter Straße-Ost	8,24
12	12	31033 Altstadttring-West	8,07
13	13	31002 Am Weißen Roß	8,06
14	14	31014 Renneberg	8,01
15	15	31034 Am Großmarkt	7,94
16	16	22102 Emsstraße-West	7,79
17	17	13052 Bebelhof-Ost	7,75
18	18	31032 Altstadttring-Süd	7,65
19	19	31016 Sackring-Ost	7,51
20	20	33016 Siegfriedviertel-West	7,45
21	21	31001 Eichtal	7,37
22	22	31043 Juliusstraße-Ost	7,31
23	23	12011 Humboldtstraße	7,30
24	24	12032 Prinzenpark-Nord	7,17
25	25	13051 Bebelhof-West	7,00

151	151	12033 Kastanienallee	5,35
152	152	12022 Giersberg	5,34
153	153	22211 Stiddien	5,26
154	154	33022 Wendenring-Nord	5,14
155	155	13041 Zuckerberg	5,08
156	156	11254 Gliesmarode-Nord	5,03
157	157	31041 Westbahnhof	5,03
158	158	21243 Mascherode-Nordwest	5,03
159	159	13021 Adolfstraße/Leonhardstraße	4,87
160	160	32102 Kanzlerfeld-Südwest	4,81
161	161	33026 Altes Hochschulviertel	4,74
162	162	12012 Kasernenstraße	4,59
163	163	33021 Wendenring-Süd	4,26
164	164	12031 Stadtpark	4,19
165	165	32101 Kanzlerfeld-West	4,15
166	166	12006 Hagenring	3,90
167	167	12003 Gliesmaroder Straße-Ost	3,51
168	169	12004 Malerviertel	3,46
169	168	11231 Querum-Nord	3,47
170	170	12021 Am Theater	3,43
171	171	33028 Am Nordbahnhof	3,31
172	172	12035 Prinzenpark-Süd	3,17
173	173	12032 Prinzenpark-Nord	3,07
174	174	12005 An der Paulikirche	2,74
175	175	12002 Karlstraße-Mitte	2,70

151	151	13015 Am Neustadtmühlengraben	2,00
152	152	11253 Gliesmarode-Mitte	1,98
153	153	11221 Bienrode	1,94
154	154	22232 Broitzem-Südwest	1,89
155	155	21121 Heidberg-Nordost	1,82
156	156	21126 Heidberg-Nordwest	1,75
157	157	21104 Stöckheim-Nordwest	1,71
158	158	21241 Mascherode-Mitte	1,54
159	159	32202 Veltenhof-Süd	1,50
160	160	32131 Völkenrode	1,49
161	161	21231 Südstadt-Ost	1,48
162	162	11103 Hondelage-West	1,45
163	163	32241 Wenden-Nordwest	1,41
164	164	11232 Querum-Nordost	1,39
165	165	32115 Lehndorf-Siedlung-Süd	1,38
166	166	21242 Mascherode-Süd	1,37
167	167	22234 Broitzem-Nordost	1,37
168	168	11231 Querum-Nord	1,33
169	169	32121 Lamme-Nord	1,29
170	170	11131 Schapen	1,28
171	171	21201 Mastbruch-Siedlung	1,23
172	172	32201 Veltenhof-Nord	1,23
173	173	22211 Stiddien	1,05
174	174	22221 Geitelde	0,94
175	175	32101 Kanzlerfeld-West	0,73

MIN 2,7
MAX 31,1
MITTELWERT 10,4
7 % Quantil (12 Bezirke) 4,31
93 % Quantil (12 Bezirke) 20,98

MIN 0,7
MAX 12,5
MITTELWERT 4,2
7 % Quantil (12 Bezirke) 1,42
93 % Quantil (12 Bezirke) 8,05

25a	Rang	LTW22: Sonstige-Zweitstimmen	SON-2
1	1	31045 Frankfurter Straße-West	13,58
2	2	13014 Gördelingerstraße	13,21
3	3	33013 Siegfriedviertel-Südost	13,11
4	4	12003 Gliesmaroder Straße-Ost	12,94
5	5	31042 Cyriaksring-Ost	12,68
6	6	31044 Frankfurter Straße-Ost	12,09
7	7	33011 Siegfriedviertel-Nord	11,76
8	8	33027 Am Wendenwehr	11,65
9	9	31002 Am Weißen Roß	11,64
10	10	31001 Eichtal	11,58
11	11	33023 Am Nordbahnhof Ludwigstraße	11,57
12	12	13031 Hauptbahnhof	11,49
13	13	31014 Renneberg	11,22
14	14	33016 Siegfriedviertel-West	11,17
15	15	13001 Inselwall	10,96
16	16	13004 Wendentorwall	10,69
17	17	33022 Wendenring-Nord	10,67
18	18	12001 Gliesmaroder Straße-Nordost	10,63
19	19	33032 Kralenriede-Südost	10,47
20	20	31013 Rudolfplatz-Ost	10,34
21	21	13032 Streitberg/Hauptfriedhof	10,29
22	22	13022 An der Stadthalle	10,07
23	23	33028 Am Nordbahnhof	9,94
24	24	21221 Lindenberg-West	9,91
25	25	32201 Veltenhof-Nord	9,83

151	151	11231 Querum-Nord	4,53
152	152	22116 Lechstraße	4,51
153	153	11131 Schapen	4,49
154	154	31022 Sackring-West	4,44
155	155	32112 Lehdorf-Siedlung-Nord	4,42
156	156	12004 Malerviertel	4,42
157	157	21104 Stöckheim-Nordwest	4,36
158	158	32103 Kanzlerfeld-Ost	4,35
159	159	32122 Lamme-Süd	4,29
160	160	33003 Schwarzer Berg-West	4,17
161	161	21101 Stöckheim-Nordost	4,05
162	162	13011 Am Schloßpark	3,93
163	163	22114 Weserstraße	3,77
164	164	32202 Veltenhof-Süd	3,51
165	165	22122 Neckarstraße	3,48
166	166	11101 Hondelage-Ost	3,30
167	167	22211 Stiddien	3,16
168	168	21243 Mascherode-Nordwest	2,98
169	169	22232 Broitzem-Südwest	2,94
170	170	21102 Stöckheim-Südost	2,90
171	171	21241 Mascherode-Mitte	2,56
172	172	21124 Heidberg-Südwest	2,49
173	173	22104 Rheinring-Südwest	2,45
174	174	32102 Kanzlerfeld-Südwest	2,40
175	175	32101 Kanzlerfeld-West	1,71

MIN 1,7
MAX 13,6
MITTELWERT 7,1
7 % Quantil (12 Bezirke) 3,80
93 % Quantil (12 Bezirke) 11,21

WBZ	Wahlbe- teiligung*	ERSTSTIMMEN												
		SPD	CDU	GRÜNE	FDP	AfD	DIE LINKE.	dieBasis	ÖDP	Die Humanisten Niedersachsen	PIRATEN	Volt	Einzel bewerber	
11101	47,8	43,2	29,6	10,9	2,9	9,7	2,1	0,0	0,0	0,2	1,2	0,2	0,0	
11102	43,4	44,7	29,1	9,5	1,7	9,0	2,2	0,7	0,7	0,5	1,2	0,5	0,2	
11103	44,9	41,5	30,1	10,0	3,2	9,7	1,5	1,7	0,0	0,0	1,5	0,7	0,2	
11111	47,6	40,0	30,1	14,8	3,3	6,8	1,5	2,2	0,0	0,4	0,6	0,2	0,2	
11121	43,6	36,3	30,0	18,8	4,2	4,9	2,3	1,3	0,2	0,3	1,0	0,6	0,2	
11122	37,4	36,5	27,0	19,1	5,1	7,1	1,9	1,4	0,0	0,3	0,8	0,7	0,2	
11131	47,9	32,4	35,3	17,7	3,4	7,7	1,0	1,0	0,0	0,0	0,2	0,5	1,0	
11181		36,6	35,0	12,1	3,4	7,6	2,3	1,6	0,2	0,0	0,5	0,7	0,0	
11182		35,1	34,7	14,9	3,9	5,2	2,4	1,3	0,6	0,2	0,3	0,6	0,6	
11183		36,3	33,2	17,2	5,5	4,2	1,1	0,2	1,0	0,2	0,6	0,6	0,0	
11184		29,6	38,0	19,4	4,5	3,7	1,1	2,3	0,0	0,3	0,3	0,8	0,0	
11201	47,1	35,8	29,4	15,0	3,5	8,3	3,1	1,4	0,3	0,3	1,6	0,3	0,9	
11211	39,5	42,9	23,8	13,1	3,8	9,7	1,8	2,2	0,0	0,4	1,4	0,4	0,4	
11212	44,4	35,5	25,0	17,6	4,6	10,5	3,2	1,4	0,4	0,4	0,7	0,7	0,2	
11221	43,5	36,0	30,9	12,0	3,4	11,8	1,6	1,1	0,5	0,0	1,2	0,7	0,7	
11231	45,3	32,5	33,1	19,2	6,4	4,0	0,8	1,1	0,5	0,3	0,5	0,5	1,1	
11232	40,2	29,8	26,7	20,9	8,9	9,5	1,4	1,7	0,3	0,0	0,0	0,6	0,3	
11241	43,8	37,6	25,3	14,2	2,6	13,7	2,4	1,6	0,5	0,5	0,5	0,5	0,5	
11242	38,9	37,7	23,3	17,8	3,8	8,0	4,6	1,5	0,4	0,0	2,1	0,8	0,0	
11243	37,5	37,7	18,1	21,5	1,4	11,8	3,9	1,2	0,7	0,5	1,4	0,5	1,2	
11251	39,3	41,5	23,2	15,6	2,9	9,2	2,9	2,7	0,2	0,0	1,3	0,2	0,4	
11252	38,2	31,3	22,9	23,1	4,4	9,1	3,3	3,1	0,2	0,0	1,1	0,7	0,7	
11253	37,6	34,2	23,5	25,0	4,2	6,9	1,7	1,7	0,2	0,5	1,0	0,5	0,5	
11254	37,1	35,6	23,2	23,9	5,4	4,7	3,0	1,0	0,7	0,5	0,5	1,5	0,0	
11261	48,1	26,1	24,1	33,2	2,0	5,0	2,5	2,0	0,5	1,0	0,5	0,5	2,5	
11281		34,9	30,3	15,8	5,0	8,3	1,0	1,9	0,4	0,0	0,8	0,8	0,8	
11282		34,1	32,3	17,9	3,4	5,1	2,9	1,7	0,0	0,2	0,5	0,7	1,4	
11283		28,4	35,3	21,2	5,9	2,0	2,2	2,0	0,2	0,0	0,0	2,0	0,6	
11284		34,3	25,6	22,1	3,3	7,7	3,3	1,6	0,2	0,0	0,5	0,7	0,7	
11285		34,2	24,2	24,6	3,5	4,2	3,0	2,3	0,9	0,0	0,6	1,4	1,2	
11286		36,3	33,7	18,3	3,1	3,6	1,4	1,0	0,4	0,3	0,7	0,6	0,7	
11287		29,6	29,1	28,1	3,0	2,2	2,7	1,7	0,5	0,0	1,2	0,5	1,5	
12001	34,2	33,3	13,5	26,7	5,7	8,6	3,9	1,8	0,8	0,8	2,4	1,8	0,6	
12002	38,1	34,0	11,3	35,7	4,2	2,7	4,2	1,2	1,2	0,2	1,2	1,5	2,5	
12003	40,1	31,6	10,3	37,4	2,4	3,1	5,7	1,8	1,5	0,2	2,4	1,5	2,0	
12004	41,4	36,7	16,5	32,8	3,1	2,9	3,8	1,5	0,2	0,2	0,6	0,8	1,0	
12005	44,6	35,4	11,9	38,1	2,6	2,4	2,7	2,0	0,0	0,4	1,3	1,5	1,8	
12006	47,8	31,0	12,8	43,8	2,4	2,9	2,4	1,7	0,7	0,2	0,7	1,4	0,2	
12011	38,3	27,8	13,7	36,6	4,3	4,7	5,6	1,3	0,9	0,6	1,1	1,9	1,5	
12012	35,5	33,1	13,3	37,0	3,7	3,5	6,1	0,4	0,2	0,2	0,7	1,3	0,4	
12021	34,8	32,0	14,8	35,7	5,1	3,0	4,3	0,8	0,8	0,2	1,0	2,0	0,2	
12022	38,4	36,2	18,7	29,7	3,0	4,8	3,0	1,4	0,0	0,4	0,2	1,4	1,2	
12031	43,4	35,3	12,7	35,3	3,5	3,5	3,5	1,6	0,7	0,9	0,9	1,6	0,7	
12032	43,9	31,4	15,0	37,3	2,9	3,1	5,3	0,8	0,0	0,0	1,2	1,8	1,2	
12033	42,1	24,4	15,1	41,5	3,5	5,1	3,8	1,3	0,9	0,2	2,2	1,6	0,4	
12034	41,0	35,9	10,5	33,3	3,3	7,6	3,6	2,1	1,2	0,5	1,0	0,7	0,5	
12035	42,3	41,7	10,7	32,4	3,4	3,4	3,6	2,0	0,5	0,2	0,9	0,7	0,5	
12036	43,1	29,9	12,4	37,7	3,6	5,2	5,9	1,8	0,0	0,4	1,1	1,6	0,4	

Stadt Braunschweig / Ref. 0120.12 / grawa_ltw2022_e_xism-100_Tab_WBZ_VH / 14.10.2022
 *) Anteil der Urnenwähler an allen Wahlberechtigten (ohne Briefwähler)

WBZ	Wahlbe- teiligung*	ERSTSTIMMEN												
		SPD	CDU	GRÜNE	FDP	AfD	DIE LINKE.	dieBasis	ÖDP	Die Humanisten Niedersachsen	PIRATEN	Volt	Einzel bewerber	
12037	37,3	35,0	12,0	29,8	3,6	7,0	5,4	2,7	0,7	0,2	1,8	1,4	0,5	
12081		25,5	18,2	37,3	3,3	3,1	3,4	1,1	0,5	1,4	0,8	3,6	1,7	
12082		28,8	13,6	39,4	3,7	3,7	3,2	2,1	0,3	0,5	1,1	1,8	1,9	
12083		27,3	19,5	35,9	4,3	4,3	2,5	1,5	0,8	0,4	1,0	1,1	1,1	
12084		27,6	19,4	37,5	4,3	1,2	3,3	1,5	0,6	0,4	0,6	1,6	1,9	
12085		26,1	18,5	41,9	3,4	2,5	2,8	0,3	0,6	0,3	0,8	2,0	0,8	
12086		33,5	23,6	27,5	5,2	1,2	4,5	1,0	1,0	0,2	1,0	1,0	0,2	
12087		32,1	18,1	33,3	3,3	4,6	3,5	0,4	1,3	0,8	0,8	0,8	0,8	
12088		28,5	28,8	30,5	5,2	1,2	1,7	1,0	0,2	0,0	0,7	1,2	0,7	
12089		25,2	13,4	46,2	3,4	3,2	3,2	1,2	0,0	0,7	1,0	1,2	1,2	
12090		28,6	18,8	37,4	4,0	2,1	4,4	0,6	1,1	0,8	0,6	1,3	0,2	
12091		35,9	17,0	34,5	2,6	2,4	3,0	1,4	0,3	0,3	0,9	1,7	0,2	
13001	31,6	33,2	16,4	23,6	6,8	7,2	3,1	1,7	0,7	0,0	1,4	3,8	2,1	
13002	31,5	33,2	13,4	30,7	4,9	7,1	4,9	0,8	0,8	0,3	1,1	2,7	0,0	
13003	27,1	25,2	15,2	30,1	4,7	12,1	5,9	0,6	0,6	0,9	1,9	2,5	0,3	
13004	30,6	26,5	18,0	33,1	6,3	6,9	2,5	1,9	0,9	0,6	0,9	1,9	0,3	
13011	33,5	32,1	20,9	30,8	3,1	5,5	3,7	1,6	0,0	0,0	0,5	1,6	0,3	
13012	29,5	35,2	15,3	28,4	6,3	4,9	5,2	1,6	0,5	0,5	0,5	0,8	0,5	
13013	37,6	26,7	22,2	28,4	7,0	6,0	4,6	1,2	0,2	0,2	0,7	1,9	0,7	
13014	34,1	31,0	18,2	22,1	6,0	9,6	4,2	1,5	0,0	1,5	1,5	3,9	0,6	
13015	31,7	35,3	22,5	21,1	6,0	7,4	3,1	0,3	0,6	0,6	0,9	1,4	0,9	
13021	42,8	31,4	16,8	34,3	3,1	5,1	4,2	1,6	0,5	0,5	0,7	1,3	0,5	
13022	36,9	32,3	14,5	31,4	4,2	7,3	4,9	3,0	0,0	0,2	0,9	0,7	0,5	
13023	37,2	31,1	18,6	26,4	4,8	8,0	4,3	1,6	1,1	0,9	0,9	1,6	0,7	
13024	39,5	31,8	18,9	28,7	2,2	5,6	5,3	1,4	0,3	0,8	0,6	1,7	2,8	
13025	35,6	31,3	22,2	25,7	3,5	7,6	4,4	1,2	0,0	0,9	1,2	1,8	0,3	
13031	27,7	37,9	12,6	16,7	5,7	11,5	4,6	2,3	1,1	2,3	1,7	2,9	0,6	
13032	38,7	35,2	18,0	27,5	2,5	5,7	3,3	2,0	0,4	0,8	0,8	2,0	1,6	
13041	42,2	27,2	32,3	22,1	5,9	5,4	2,8	1,4	0,3	0,0	1,7	0,6	0,3	
13051	22,6	43,6	13,4	10,9	1,0	16,3	6,9	2,0	0,0	0,0	4,5	1,0	0,5	
13052	28,2	40,5	13,9	15,3	1,5	14,2	8,0	3,3	0,4	0,0	1,5	1,5	0,0	
13081		30,3	23,4	29,7	5,2	2,6	4,4	1,0	1,2	0,2	0,6	1,0	0,4	
13082		31,1	18,7	29,3	5,5	1,5	5,1	2,9	0,7	0,7	0,7	3,7	0,0	
13083		27,9	21,8	32,5	6,6	2,9	2,6	0,6	0,7	0,2	1,1	2,2	0,9	
13084		28,5	22,9	29,2	7,3	4,5	3,3	0,3	0,5	0,9	0,9	1,6	0,2	
13085		30,0	26,6	24,3	8,3	3,7	2,2	1,8	0,0	0,4	1,2	1,4	0,2	
13086		31,4	20,2	33,8	2,7	3,5	1,8	1,8	0,8	0,5	1,1	2,4	0,2	
13087		30,9	18,0	29,1	7,3	4,1	3,6	2,0	0,2	0,7	0,5	2,5	1,1	
13088		30,3	26,7	22,4	4,6	4,8	3,0	2,0	1,0	0,4	1,0	2,6	1,4	
13089		28,1	27,4	20,2	6,5	5,6	3,7	3,3	0,0	1,2	0,9	2,1	0,9	
21101	38,8	37,8	23,9	19,6	5,6	8,1	2,9	1,4	0,0	0,0	0,7	0,0	0,0	
21102	36,0	35,8	24,5	19,3	8,2	7,5	3,1	0,7	0,4	0,0	0,5	0,0	0,0	
21103	39,3	38,3	21,5	19,6	4,5	10,1	2,6	1,8	0,6	0,0	1,0	0,0	0,0	
21104	41,1	39,2	28,2	17,8	5,3	6,1	1,3	1,1	0,2	0,0	0,8	0,0	0,0	
21111	47,2	43,5	23,7	10,5	4,5	12,4	2,6	1,8	0,4	0,0	0,4	0,0	0,0	
21121	39,8	41,3	23,3	13,4	3,6	11,9	2,1	2,3	0,8	0,0	1,3	0,0	0,0	
21122	33,9	46,1	16,7	13,3	4,2	14,8	2,4	1,2	0,9	0,0	0,3	0,0	0,0	
21123	33,6	36,2	27,9	12,7	3,8	12,7	4,1	1,0	0,6	0,0	1,0	0,0	0,0	

WBZ	Wahlbe- teiligung*	ERSTSTIMMEN												
		SPD	CDU	GRÜNE	FDP	AfD	DIE LINKE.	dieBasis	ÖDP	Die Humanisten Niedersachsen	PIRATEN	Volt	Einzel bewerber	
21124	38,4	37,1	33,6	8,7	2,5	14,6	2,5	0,9	0,0	0,0	0,0	0,0	0,0	
21125	31,0	37,1	28,9	7,6	2,1	16,4	3,3	2,7	0,6	0,0	1,2	0,0	0,0	
21126	36,8	42,1	21,8	11,8	3,5	15,8	1,3	1,8	0,5	0,0	1,5	0,0	0,0	
21131	43,8	36,2	26,8	17,8	4,9	5,9	4,7	1,2	1,2	0,0	1,4	0,0	0,0	
21132	34,1	42,6	21,3	11,9	3,9	13,9	1,9	2,9	0,6	0,0	1,0	0,0	0,0	
21133	41,5	41,1	20,9	16,9	3,5	11,3	3,3	1,3	1,0	0,0	0,8	0,0	0,0	
21181		36,1	34,2	15,8	4,1	4,4	1,6	1,6	1,4	0,0	0,8	0,0	0,0	
21182		31,5	35,2	18,6	5,0	5,2	2,1	1,4	0,2	0,0	0,7	0,0	0,0	
21183		34,7	31,5	19,9	5,3	4,4	2,4	0,4	0,8	0,0	0,8	0,0	0,0	
21184		41,0	28,0	17,4	3,4	4,8	2,8	0,9	0,9	0,0	0,9	0,0	0,0	
21185		46,4	27,5	12,6	2,5	5,2	3,0	1,6	0,5	0,0	0,7	0,0	0,0	
21186		33,1	29,0	21,8	3,0	5,2	3,2	1,8	1,0	0,0	1,8	0,0	0,0	
21201	42,5	41,0	23,8	16,7	8,3	6,2	2,2	1,5	0,0	0,0	0,3	0,0	0,0	
21211	36,3	39,7	20,0	13,9	3,4	13,3	5,2	2,1	0,9	0,0	1,5	0,0	0,0	
21212	44,5	33,8	25,8	20,1	3,9	8,4	3,9	2,0	0,7	0,0	1,5	0,0	0,0	
21221	38,2	36,9	18,2	15,8	3,3	14,6	5,1	1,8	2,1	0,0	2,4	0,0	0,0	
21222	43,9	32,7	21,1	20,3	8,2	11,4	2,9	2,4	0,7	0,0	0,2	0,0	0,0	
21231	45,7	41,8	23,0	17,5	4,1	9,2	2,2	0,9	0,4	0,0	0,9	0,0	0,0	
21232	52,1	41,1	21,6	18,3	3,0	9,5	3,2	2,4	0,4	0,0	0,6	0,0	0,0	
21241	42,1	39,0	35,4	13,1	4,6	5,9	1,0	0,5	0,3	0,0	0,3	0,0	0,0	
21242	51,7	37,6	27,3	16,5	7,3	6,3	2,4	1,6	0,2	0,0	1,0	0,0	0,0	
21243	48,3	40,3	30,5	16,1	5,2	4,5	1,9	0,7	0,2	0,0	0,6	0,0	0,0	
21281		38,5	23,0	22,6	3,9	4,3	3,3	1,7	0,9	0,0	1,7	0,0	0,0	
21282		40,5	26,3	18,6	2,2	5,1	3,2	1,9	1,0	0,0	1,2	0,0	0,0	
21283		33,0	30,3	20,8	4,7	7,1	0,6	1,2	1,6	0,0	0,6	0,0	0,0	
21284		32,5	36,7	16,5	6,0	5,2	1,9	0,6	0,2	0,0	0,5	0,0	0,0	
22101	30,6	39,5	28,4	8,8	3,4	13,7	4,0	1,3	0,0	0,0	1,1	0,0	0,0	
22102	23,9	33,2	24,6	3,4	1,3	26,3	8,2	1,7	0,4	0,0	0,9	0,0	0,0	
22103	19,3	39,5	10,2	7,8	1,5	29,8	8,8	0,5	0,0	0,0	2,0	0,0	0,0	
22104	33,8	45,3	22,8	8,4	2,4	16,3	3,5	0,5	0,5	0,0	0,3	0,0	0,0	
22105	42,5	40,8	29,6	8,4	1,3	12,4	3,8	2,9	0,4	0,0	0,4	0,0	0,0	
22111	23,3	39,6	13,6	6,0	1,7	28,9	8,1	0,4	0,9	0,0	0,9	0,0	0,0	
22112	22,8	34,0	22,4	7,8	2,6	23,9	4,9	3,0	1,1	0,0	0,4	0,0	0,0	
22113	31,3	39,6	20,1	10,7	1,1	23,4	3,8	0,5	0,3	0,0	0,5	0,0	0,0	
22114	33,3	30,9	27,4	8,1	4,0	23,9	3,0	1,3	0,3	0,0	1,1	0,0	0,0	
22115	29,4	34,8	25,6	4,3	3,3	22,0	5,9	3,0	0,0	0,0	1,3	0,0	0,0	
22116	28,5	39,4	18,8	9,4	2,4	22,0	5,9	1,7	0,0	0,0	0,3	0,0	0,0	
22121	19,3	31,0	17,6	5,2	2,9	32,4	5,7	2,4	0,5	0,0	2,4	0,0	0,0	
22122	24,1	48,0	19,8	7,9	3,0	16,8	0,5	0,5	1,5	0,0	2,0	0,0	0,0	
22123	23,5	36,9	20,3	6,5	4,1	23,5	5,5	1,8	0,0	0,0	1,4	0,0	0,0	
22181		45,5	24,3	14,0	2,0	8,7	1,7	1,5	1,1	0,0	1,3	0,0	0,0	
22182		46,5	23,6	8,4	4,3	8,4	4,3	1,1	0,9	0,0	2,4	0,0	0,0	
22183		46,6	28,3	9,3	2,0	9,1	3,0	0,6	0,4	0,0	0,7	0,0	0,0	
22184		42,3	26,6	10,6	3,6	9,8	3,6	1,1	0,6	0,0	1,9	0,0	0,0	
22201	44,4	43,4	26,0	5,4	4,6	12,6	3,5	2,9	0,5	0,0	1,1	0,0	0,0	
22202	47,7	36,5	26,3	12,1	4,3	14,9	3,6	1,4	0,2	0,0	0,7	0,0	0,0	
22211	59,4	28,7	50,0	9,6	5,3	4,3	1,1	1,1	0,0	0,0	0,0	0,0	0,0	
22221	48,6	41,4	30,0	13,0	4,3	7,6	1,4	1,4	0,5	0,0	0,5	0,0	0,0	

WBZ	Wahlbe- teiligung*	ERSTSTIMMEN											
		SPD	CDU	GRÜNE	FDP	AfD	DIE LINKE.	dieBasis	ÖDP	Die Humanisten Niedersachsen	PIRATEN	Volt	Einzel bewerber
22231	39,2	36,4	27,8	10,6	4,3	15,3	2,6	1,3	0,4	0,0	1,3	0,0	0,0
22232	39,9	36,6	24,2	13,2	4,4	16,2	2,3	2,3	0,4	0,0	0,4	0,0	0,0
22233	46,7	38,3	31,1	12,5	2,6	8,6	3,5	0,7	0,7	0,0	2,1	0,0	0,0
22234	42,1	38,0	24,3	13,2	2,7	18,2	1,4	1,1	0,7	0,0	0,5	0,0	0,0
22241	36,1	29,8	35,1	9,3	3,5	15,5	4,8	1,0	0,0	0,0	1,0	0,0	0,0
22242	33,1	33,7	34,2	7,7	1,6	14,8	3,3	1,9	0,3	0,0	2,5	0,0	0,0
22281		37,2	33,0	14,0	4,2	7,3	1,2	1,9	0,8	0,0	0,4	0,0	0,0
22282		33,8	33,6	16,4	4,3	6,4	3,2	0,9	0,0	0,0	1,3	0,0	0,0
22283		39,2	28,3	18,8	4,0	5,5	1,9	0,7	0,2	0,0	1,4	0,0	0,0
22284		36,6	35,7	11,2	5,0	4,7	4,3	1,9	0,3	0,0	0,3	0,0	0,0
29010	44,1	42,4	18,8	15,3	2,4	14,1	3,5	2,4	0,0	0,0	1,2	0,0	0,0
29020	48,0	35,9	26,8	15,4	3,2	11,6	2,4	2,2	0,0	0,0	2,4	0,0	0,0
29030	51,2	41,6	27,5	12,2	1,9	12,6	2,3	0,4	0,0	0,0	1,5	0,0	0,0
29041	52,1	32,9	32,4	13,6	4,1	11,3	2,6	1,8	0,3	0,0	1,0	0,0	0,0
29042	58,8	37,4	25,7	14,4	3,2	15,5	2,1	0,5	0,5	0,0	0,5	0,0	0,0
29060	49,7	40,8	27,8	11,9	3,6	11,2	1,8	1,1	0,4	0,0	1,4	0,0	0,0
29070	50,9	31,0	31,0	20,2	1,2	13,1	3,6	0,0	0,0	0,0	0,0	0,0	0,0
29081		38,3	29,1	15,3	5,1	5,9	3,1	2,6	0,3	0,0	0,3	0,0	0,0
29082		37,9	31,0	12,0	5,1	9,9	0,8	2,0	0,2	0,0	1,2	0,0	0,0
29083		33,2	32,8	16,9	4,5	7,3	1,4	2,2	1,2	0,0	0,4	0,0	0,0
29084		37,9	28,5	12,7	6,8	7,8	2,8	1,6	0,3	0,0	1,5	0,0	0,0
29090	57,3	42,0	30,9	11,6	5,0	5,5	0,6	1,1	0,6	0,0	2,8	0,0	0,0
29100	50,1	32,2	33,3	7,2	3,6	17,2	2,5	2,5	0,3	0,0	1,1	0,0	0,0
29110	51,4	31,6	37,7	11,0	4,5	10,6	0,6	1,3	0,0	0,0	2,6	0,0	0,0
29121	58,9	36,5	27,8	8,3	7,2	14,8	2,9	1,8	0,4	0,0	0,4	0,0	0,0
29122	49,5	37,7	28,6	11,6	2,2	14,5	2,9	2,5	0,0	0,0	0,0	0,0	0,0
29130	56,4	39,7	26,8	12,1	5,4	9,6	1,3	2,9	0,4	0,0	1,7	0,0	0,0
29141	48,2	43,2	25,0	15,0	3,5	9,7	0,6	2,1	0,3	0,0	0,6	0,0	0,0
29142	50,1	40,6	27,1	17,0	2,7	9,5	1,3	0,8	0,3	0,0	0,8	0,0	0,0
29143	56,0	36,4	30,5	11,3	5,9	11,0	2,8	1,1	0,6	0,0	0,4	0,0	0,0
29144	41,4	42,0	23,8	13,3	3,3	13,3	1,1	1,4	0,6	0,0	1,4	0,0	0,0
29145	40,5	42,0	25,7	11,7	4,9	7,5	2,6	3,9	0,3	0,0	1,3	0,0	0,0
29146	37,6	39,7	24,7	12,1	4,5	13,0	3,2	2,0	0,0	0,0	0,8	0,0	0,0
29151	54,8	32,6	29,6	9,7	5,2	16,9	1,9	3,3	0,3	0,0	0,6	0,0	0,0
29152	44,5	38,4	24,5	14,5	3,9	11,6	2,6	2,6	1,0	0,0	1,0	0,0	0,0
29161	55,7	36,5	22,8	18,3	7,5	9,0	1,5	3,9	0,3	0,0	0,3	0,0	0,0
29162	54,3	31,3	32,6	14,3	5,3	11,1	2,1	1,3	0,8	0,0	1,1	0,0	0,0
29170	48,2	46,3	21,3	11,0	2,9	14,0	2,2	0,7	0,0	0,0	1,5	0,0	0,0
31001	25,9	26,9	15,0	32,2	5,2	6,3	6,3	1,0	0,0	0,0	0,0	3,8	0,3
31002	30,0	24,2	15,8	28,1	3,3	9,3	7,2	1,2	0,3	0,0	0,0	4,5	1,2
31003	26,6	38,8	22,5	19,6	1,7	10,4	4,2	0,4	0,0	0,0	0,0	0,4	0,4
31004	33,6	31,5	21,3	25,7	5,0	6,1	3,6	2,8	0,6	0,0	0,0	1,9	0,3
31011	30,7	26,4	20,8	31,1	4,1	7,0	2,6	1,5	0,0	0,0	0,0	2,9	0,9
31012	36,1	32,3	14,7	28,7	5,0	6,4	4,6	0,5	0,2	0,0	0,0	3,0	0,5
31013	32,6	29,4	11,1	28,9	3,1	10,3	9,4	0,6	0,0	0,0	0,0	2,3	0,9
31014	30,5	28,1	13,1	30,4	2,6	11,5	5,4	0,3	0,6	0,0	0,0	3,2	0,3
31015	32,9	24,7	14,4	35,7	3,4	8,6	6,1	1,5	0,2	0,0	0,0	2,0	0,5
31016	29,1	32,0	13,8	26,6	2,7	8,7	6,0	1,5	0,6	0,0	0,0	2,1	1,5

WBZ	Wahlbe- teiligung*	ERSTSTIMMEN												
		SPD	CDU	GRÜNE	FDP	AfD	DIE LINKE.	dieBasis	ÖDP	Die Humanisten Niedersachsen	PIRATEN	Volt	Einzel bewerber	
31021	33,1	35,8	19,1	21,1	3,3	9,6	4,4	2,0	0,4	0,0	0,0	0,0	0,7	0,2
31022	33,7	36,8	21,3	20,4	4,9	10,3	2,6	0,9	0,0	0,0	0,0	0,0	0,2	0,2
31031	31,8	26,0	18,3	30,8	5,7	7,2	5,1	2,4	0,6	0,0	0,0	0,0	0,9	0,6
31032	33,0	32,4	16,5	28,4	2,8	7,6	5,6	2,3	0,0	0,0	0,0	0,0	0,8	0,3
31033	34,7	33,3	11,4	31,3	2,0	8,8	5,8	2,0	0,0	0,0	0,0	0,0	1,5	0,3
31034	32,1	28,8	17,1	21,8	4,4	15,0	5,9	1,2	0,9	0,0	0,0	0,0	2,1	0,0
31041	30,6	28,3	16,2	29,2	5,9	5,9	8,3	1,2	0,3	0,0	0,0	0,0	0,9	0,3
31042	37,6	27,6	9,5	30,8	3,2	11,2	7,6	2,2	0,7	0,0	0,0	0,0	3,9	0,2
31043	33,5	28,7	17,4	28,9	2,5	8,8	5,6	1,7	1,0	0,0	0,0	0,0	0,8	0,4
31044	34,9	24,7	14,0	28,8	4,1	13,5	6,6	3,0	0,8	0,0	0,0	0,0	1,1	0,3
31045	29,2	27,2	9,8	30,2	1,5	11,3	9,4	0,8	0,8	0,0	0,0	0,0	2,6	0,4
31051	50,6	38,8	24,6	19,3	2,3	4,5	4,0	2,3	0,6	0,0	0,0	0,0	1,1	0,0
31052	41,4	29,6	25,1	12,4	6,2	19,6	1,7	1,0	1,0	0,0	0,0	0,0	0,7	1,0
31081		21,4	17,7	37,2	4,6	5,0	5,3	1,1	0,2	0,0	0,0	0,0	4,2	0,4
31082		38,4	21,9	23,7	6,1	3,2	2,1	0,0	0,5	0,0	0,0	0,0	2,1	1,6
31083		30,4	18,0	31,3	4,7	2,9	4,5	1,5	0,3	0,0	0,0	0,0	2,5	0,5
31084		32,8	23,3	23,6	6,0	3,7	2,2	0,7	0,2	0,0	0,0	0,0	3,7	0,7
31085		28,6	17,3	38,4	2,6	3,3	3,8	0,7	0,4	0,0	0,0	0,0	2,6	0,5
31086		39,7	20,2	25,9	2,9	4,6	2,5	0,0	0,2	0,0	0,0	0,0	1,1	1,0
31087		26,5	27,2	30,8	2,4	3,3	3,1	1,1	0,7	0,0	0,0	0,0	1,5	0,2
31088		27,1	12,3	39,8	3,9	4,9	5,3	0,5	0,0	0,0	0,0	0,0	2,3	0,7
31089		25,0	16,6	33,3	3,6	3,8	7,2	2,8	1,4	0,0	0,0	0,0	1,8	1,2
31090		30,7	22,4	28,4	4,7	3,6	3,4	1,0	0,5	0,0	0,0	0,0	2,3	0,5
31091		28,7	22,3	28,9	3,2	5,4	3,2	1,5	1,2	0,0	0,0	0,0	2,0	1,2
32101	48,5	39,0	37,3	13,4	3,9	3,9	0,5	0,2	0,2	0,0	0,0	0,0	0,5	0,2
32102	52,4	35,3	32,3	19,4	4,0	4,6	2,2	0,2	0,0	0,0	0,0	0,0	1,0	0,4
32103	46,6	27,6	38,4	17,4	2,3	6,9	1,9	1,9	0,0	0,0	0,0	0,0	1,2	0,5
32111	39,3	41,6	21,2	22,3	3,1	5,3	1,6	1,6	0,2	0,0	0,0	0,0	0,7	0,0
32112	36,1	37,7	17,9	23,4	5,5	9,3	2,6	1,3	0,2	0,0	0,0	0,0	0,4	0,0
32113	39,9	33,2	27,9	16,1	5,5	9,9	2,4	2,4	0,0	0,0	0,0	0,0	0,2	1,2
32114	35,4	40,5	24,6	16,2	4,2	6,7	2,5	0,8	0,0	0,0	0,0	0,0	0,8	0,6
32115	44,4	36,0	25,7	21,3	3,7	8,3	1,4	1,4	0,2	0,0	0,0	0,0	0,9	0,5
32121	41,0	31,0	30,6	17,5	5,4	9,7	1,7	1,7	0,0	0,0	0,0	0,0	1,1	0,0
32122	44,2	28,4	27,4	14,6	5,1	15,6	4,6	2,1	0,3	0,0	0,0	0,0	0,7	0,0
32123	44,6	23,7	26,0	19,0	3,3	21,5	1,9	0,9	0,0	0,0	0,0	0,0	1,4	0,9
32131	49,3	35,0	30,1	17,2	4,2	7,3	1,8	1,2	0,0	0,0	0,0	0,0	0,9	0,4
32141	43,8	35,5	31,2	12,5	3,5	9,0	2,7	1,9	0,0	0,0	0,0	0,0	0,6	0,4
32142	44,1	42,1	28,9	12,5	1,7	6,7	2,2	1,7	0,2	0,0	0,0	0,0	1,7	0,2
32151	49,0	33,3	26,4	20,7	4,9	6,7	2,8	1,1	0,0	0,0	0,0	0,0	0,9	1,1
32181		38,9	32,2	15,3	4,1	4,5	1,2	1,8	0,0	0,0	0,0	0,0	0,2	0,8
32182		34,7	31,7	20,1	4,5	4,9	0,8	1,3	0,6	0,0	0,0	0,0	0,2	0,3
32183		37,1	29,3	17,3	3,2	5,2	1,2	2,0	0,2	0,0	0,0	0,0	1,4	0,8
32184		39,8	26,5	17,5	2,7	5,0	2,5	2,1	0,2	0,0	0,0	0,0	1,7	1,0
32185		32,8	31,2	18,0	6,2	4,1	3,2	1,1	0,4	0,0	0,0	0,0	0,7	1,0
32186		32,2	38,2	13,6	3,7	4,9	1,2	1,4	0,2	0,0	0,0	0,0	2,1	0,4
32187		31,8	30,8	20,0	5,6	4,9	2,2	1,5	0,2	0,0	0,0	0,0	0,6	0,6
32201	36,5	38,2	25,9	11,1	2,7	13,5	1,2	3,0	0,2	0,0	0,0	0,0	1,5	0,5
32202	38,0	39,5	31,3	12,3	5,0	7,8	1,3	1,3	0,0	0,0	0,0	0,0	0,3	1,0

WBZ	Wahlbe- teiligung*	ERSTSTIMMEN											
		SPD	CDU	GRÜNE	FDP	AfD	DIE LINKE.	dieBasis	ÖDP	Die Humanisten Niedersachsen	PIRATEN	Volt	Einzel bewerber
32211	37,6	42,2	19,4	13,4	3,2	13,2	2,7	1,5	0,0	0,0	0,0	0,7	0,5
32212	31,0	32,9	18,9	13,0	3,3	21,2	4,2	2,0	0,3	0,0	0,0	1,0	0,3
32221	56,4	31,7	34,0	14,9	3,2	6,0	1,6	2,2	0,0	0,0	0,0	1,6	3,8
32231	48,8	34,7	30,7	12,1	4,1	10,6	1,6	1,1	0,0	0,0	0,0	0,6	3,3
32241	39,5	37,3	26,8	11,7	4,7	8,9	1,4	2,3	0,0	0,0	0,0	1,6	2,3
32242	35,4	34,8	33,6	11,5	3,7	7,5	0,9	1,4	0,3	0,0	0,0	2,0	1,4
32243	38,4	38,7	25,6	16,2	2,8	11,1	1,8	1,0	0,3	0,0	0,0	0,8	0,8
32281		35,9	37,2	11,0	4,6	5,9	0,9	0,8	0,4	0,0	0,0	0,6	1,7
32282		40,8	27,2	14,7	2,3	9,2	1,7	0,0	0,0	0,0	0,0	0,6	1,4
32283		28,5	38,3	13,6	4,2	7,0	1,2	0,9	0,0	0,0	0,0	1,6	2,8
32284		36,2	34,2	13,1	4,1	5,9	0,2	1,6	0,0	0,0	0,0	0,4	2,7
33001	38,5	39,9	22,0	18,0	3,4	10,2	1,5	0,3	0,3	0,0	0,0	0,9	0,6
33002	36,2	37,8	25,9	13,6	2,6	12,5	2,0	0,6	0,6	0,0	0,0	2,8	0,6
33003	37,8	40,5	31,1	11,8	3,0	8,0	2,1	0,9	0,3	0,0	0,0	0,9	0,3
33004	26,4	39,5	18,6	11,9	1,7	19,8	4,5	1,7	0,0	0,0	0,0	1,1	0,6
33011	36,6	34,2	16,3	19,8	3,7	9,9	3,7	1,6	1,3	0,0	0,0	3,7	1,3
33012	32,3	50,2	14,2	17,3	2,8	6,2	3,8	1,0	0,7	0,0	0,0	0,0	1,0
33013	26,3	35,1	10,7	26,3	3,9	12,7	2,0	0,0	0,5	0,0	0,0	3,4	0,5
33014	33,1	33,7	12,8	23,8	2,9	13,1	5,5	0,6	0,6	0,0	0,0	2,6	0,9
33015	31,9	32,9	20,2	19,8	2,7	12,8	4,3	1,6	0,4	0,0	0,0	1,6	1,2
33016	23,4	31,7	19,0	18,5	1,1	15,9	4,8	0,0	2,6	0,0	0,0	1,1	0,5
33021	43,6	25,3	9,9	41,1	4,0	3,5	5,3	1,6	0,5	0,0	0,0	3,5	0,8
33022	36,3	23,0	11,5	36,9	4,4	4,8	9,1	1,2	0,4	0,0	0,0	4,0	0,4
33023	32,3	23,3	11,6	42,3	2,8	5,6	4,7	2,3	0,5	0,0	0,0	2,8	0,0
33024	42,0	28,0	19,2	29,6	5,5	5,5	4,3	1,2	0,9	0,0	0,0	1,9	0,2
33025	34,7	31,3	11,0	34,4	3,4	7,6	5,8	0,7	0,3	0,0	0,0	0,3	0,7
33026	41,4	27,8	14,4	34,7	6,1	4,2	5,8	1,1	0,6	0,0	0,0	2,5	0,0
33027	33,5	26,1	13,7	38,6	3,6	6,4	2,0	0,8	0,4	0,0	0,0	3,2	0,4
33028	45,8	30,9	13,2	32,2	3,0	3,6	6,9	1,4	0,0	0,0	0,0	3,6	1,4
33029	35,8	35,7	21,6	23,7	3,9	5,1	3,0	0,9	0,3	0,0	0,0	1,8	0,0
33031	34,6	41,2	20,5	16,0	2,9	13,6	1,6	1,6	0,5	0,0	0,0	0,8	0,3
33032	32,8	35,4	17,5	16,7	2,2	13,7	5,0	1,5	0,7	0,0	0,0	2,0	0,7
33041	44,8	40,9	14,1	19,6	3,1	9,6	6,5	1,7	0,3	0,0	0,0	0,3	0,7
33042	43,3	32,9	17,3	26,4	2,9	7,8	3,9	2,6	0,3	0,0	0,0	1,3	1,0
33081		38,1	27,6	12,8	5,0	7,9	3,3	0,6	0,2	0,0	0,0	1,5	1,3
33082		39,3	18,2	20,6	1,5	4,2	5,0	1,3	0,2	0,0	0,0	3,1	1,1
33083		33,1	20,0	27,7	2,2	6,5	3,3	0,9	0,0	0,0	0,0	2,6	1,7
33084		33,3	20,4	29,0	3,0	2,6	2,1	1,9	0,7	0,0	0,1	3,7	0,2
33085		23,4	10,5	47,3	2,1	2,4	3,9	1,5	0,6	0,0	0,0	3,6	1,2
33086		18,8	20,1	44,7	4,4	2,0	2,4	1,0	0,0	0,0	0,0	2,7	0,0
33087		28,8	20,9	30,4	5,2	4,1	2,5	1,4	0,2	0,0	0,0	3,4	0,2
33088		22,1	17,1	40,2	4,3	3,5	3,5	0,8	1,0	0,0	0,0	3,5	0,5
33089		35,0	24,8	21,1	2,7	7,3	2,7	2,7	0,0	0,0	0,0	1,0	1,0
33090		33,4	19,6	26,6	1,5	6,5	3,3	2,8	0,5	0,0	0,0	2,0	1,5
BS-Ve	60,6	34,6	23,9	21,4	4,0	7,9	3,2	1,5	0,4	0,1	0,6	1,0	0,5
Max.	59,4	50,2	50,0	47,3	8,9	32,4	9,4	3,9	2,6	2,3	4,5	4,5	3,8
Min.	19,3	18,8	9,5	3,4	1,0	1,2	0,2	0,0	0,0	0,0	0,0	0,0	0,0

Stadt Braunschweig / Ref. 0120.12 / grava_ltw2022_e_xlsm-100_Tab_WBZ_VH / 14.10.2022
 *) Anteil der Urnenwähler an allen Wahlberechtigten (ohne Briefwähler)

WBZ	Wahlbe- teiligung*	ZWEITSTIMMEN													
		SPD	CDU	GRÜNE	FDP	AfD	DIE LINKE.	dieBasis	FREIE WÄHLER	Die Humanisten Niedersachsen	Die PARTEI	Gesund- heits- forschung	Tierschutz- partei	PIRATEN	Volt
11101	47,8	36,9	27,6	14,0	5,0	10,7	2,5	0,4	0,4	0,0	1,0	0,0	0,4	1,0	0,2
11102	43,4	42,1	26,3	10,5	2,9	9,5	2,9	1,0	1,0	0,0	1,7	0,0	0,7	0,2	1,2
11103	44,9	37,2	29,0	14,3	4,1	8,7	1,4	1,2	1,4	0,0	0,0	0,2	1,0	1,0	0,5
11111	47,6	37,3	26,1	17,5	4,2	7,0	2,0	2,4	0,7	0,0	0,7	0,2	1,1	0,2	0,6
11121	43,6	33,2	23,0	23,3	6,3	5,8	2,3	1,5	0,6	0,0	0,5	0,2	1,3	0,6	1,3
11122	37,4	32,9	23,6	22,1	6,6	7,6	2,2	0,8	0,2	0,3	0,8	0,0	1,0	0,7	1,0
11131	47,9	32,1	26,8	20,7	6,6	8,0	1,3	1,3	0,5	0,0	0,3	0,2	1,0	0,2	1,1
11181		36,8	31,7	9,7	5,6	8,8	3,4	0,9	0,4	0,2	0,9	0,2	0,5	0,5	0,4
11182		33,4	33,1	15,6	5,0	5,7	2,3	1,3	0,3	0,2	1,0	0,2	1,3	0,5	0,3
11183		36,3	30,8	17,2	7,3	4,4	1,3	0,0	0,8	0,2	0,6	0,0	0,4	0,4	0,4
11184		27,5	33,4	22,2	5,3	4,2	2,0	0,8	0,8	0,6	0,8	0,3	0,3	0,0	1,7
11201	47,1	32,4	24,7	17,6	5,9	9,6	2,6	1,0	0,9	0,3	1,6	0,2	2,3	0,5	0,3
11211	39,5	40,3	22,7	15,6	3,8	9,9	2,0	1,6	0,2	0,0	0,8	0,6	1,8	0,4	0,2
11212	44,4	36,2	22,7	16,8	4,8	10,6	3,0	1,8	0,5	0,2	0,9	0,4	1,1	0,5	0,5
11221	43,5	33,2	27,4	14,8	5,3	12,0	1,9	0,9	0,4	0,0	1,2	0,4	1,4	0,7	0,4
11231	45,3	29,9	30,9	20,8	9,1	3,5	1,3	0,3	1,1	0,3	0,0	0,3	1,6	0,3	0,8
11232	40,2	28,6	22,8	20,3	10,0	10,0	1,4	1,7	0,3	0,3	0,3	0,3	2,5	0,6	1,1
11241	43,8	31,7	22,4	19,8	4,0	13,2	2,9	2,6	0,0	0,3	0,3	0,3	1,6	0,8	0,3
11242	38,9	35,6	20,7	19,0	5,4	7,9	3,1	2,1	0,8	0,0	1,3	0,0	2,1	1,5	0,4
11243	37,5	33,9	16,2	23,2	1,5	12,3	4,4	1,7	1,2	1,2	1,5	0,2	1,5	0,7	0,5
11251	39,3	35,6	21,4	19,8	5,9	8,8	3,2	2,3	0,4	0,2	0,5	0,0	1,3	0,2	0,4
11252	38,2	31,1	19,8	22,0	5,3	9,6	4,0	2,9	1,3	0,0	1,1	0,4	1,3	0,7	0,4
11253	37,6	30,9	20,7	26,9	6,7	7,2	2,0	2,5	0,2	0,5	0,5	0,0	0,7	0,5	0,7
11254	37,1	29,9	23,7	26,7	5,7	5,0	2,7	0,7	0,3	0,7	1,2	0,2	1,5	0,5	1,3
11261	48,1	29,4	20,8	29,4	4,1	5,6	3,0	3,0	0,5	0,0	0,5	0,0	2,0	0,5	1,0
11281		34,1	28,5	15,4	6,6	8,9	0,8	1,3	0,8	0,0	0,8	0,6	1,7	0,2	0,4
11282		35,5	29,1	17,6	4,2	5,9	2,2	1,4	1,0	0,0	0,7	0,0	0,7	0,8	1,0
11283		30,5	34,2	20,4	5,3	2,4	3,3	1,0	0,2	0,2	0,0	0,4	0,6	0,0	1,4
11284		36,0	25,6	21,9	2,6	7,7	2,1	0,9	0,9	0,0	1,2	0,0	0,7	0,0	0,5
11285		31,5	23,0	26,3	3,6	4,5	3,7	1,9	0,7	0,1	1,0	0,3	2,0	0,3	1,1
11286		32,4	30,5	20,7	5,0	4,1	1,1	0,7	0,4	0,3	1,1	0,1	2,0	0,7	0,8
11287		29,3	28,6	27,6	2,5	2,5	2,7	1,5	0,5	0,2	2,0	0,2	0,7	1,0	0,7
12001	34,2	30,7	11,0	28,0	6,7	8,2	4,7	1,8	0,6	1,2	1,8	0,2	1,2	1,8	1,8
12002	38,1	29,4	10,5	39,0	5,6	2,7	4,7	1,0	0,2	0,0	2,5	0,2	1,7	0,5	2,0
12003	40,1	27,6	8,1	37,7	4,6	3,5	5,5	1,5	1,1	0,0	3,3	0,0	3,1	1,3	2,6
12004	41,4	32,7	15,2	35,4	5,4	3,5	3,5	1,0	0,4	0,2	1,5	0,0	0,6	0,4	0,4
12005	44,6	28,5	11,2	43,7	3,8	2,7	3,5	1,5	0,2	0,2	0,9	0,4	1,1	0,9	1,5
12006	47,8	27,5	12,4	40,0	4,6	3,9	4,4	1,4	0,5	0,3	2,4	0,0	1,4	0,5	0,8
12011	38,3	23,0	10,7	39,3	5,6	5,6	7,3	0,9	0,6	0,4	1,5	0,2	1,9	0,6	2,4
12012	35,5	28,4	12,4	36,0	5,5	4,6	6,6	0,7	0,7	0,0	1,7	0,2	2,0	0,0	1,3
12021	34,8	27,1	12,5	37,4	6,7	3,4	6,1	1,0	0,2	0,0	1,4	0,2	1,0	0,2	2,8
12022	38,4	33,3	17,1	30,8	4,8	5,3	2,1	1,2	0,2	0,4	1,8	0,0	1,8	0,2	1,1
12031	43,4	30,0	11,3	37,7	4,7	4,2	3,7	1,2	0,2	0,7	1,9	0,2	1,4	1,2	1,6
12032	43,9	26,4	14,3	40,0	2,9	3,1	7,2	0,8	0,0	0,2	1,4	0,0	1,0	0,6	2,0
12033	42,1	23,2	14,7	41,0	4,2	5,3	3,8	0,9	0,2	0,2	2,7	0,2	1,6	0,2	1,8
12034	41,0	29,0	9,7	35,4	5,7	6,7	4,8	1,9	0,5	0,2	1,9	0,2	1,4	1,2	1,4
12035	42,3	37,3	9,0	35,3	4,8	3,2	5,2	1,8	0,2	0,2	1,4	0,2	0,7	0,2	0,5
12036	43,1	24,7	13,1	36,7	5,2	5,7	6,1	1,8	0,2	0,2	2,3	0,0	1,1	1,1	2,0

WBZ	Wahlbe- teiligung*	ZWEITSTIMMEN													
		SPD	CDU	GRÜNE	FDP	AfD	DIE LINKE.	dieBasis	FREIE WÄHLER	Die Humanisten Niedersachsen	Die PARTEI	Gesund- heits- forschung	Tierschutz- partei	PIRATEN	Volt
12037	37,3	30,0	10,2	32,3	5,6	7,7	5,2	1,8	0,2	0,5	2,0	0,2	2,3	0,9	1,1
12081		25,2	15,6	37,1	5,5	3,3	5,3	1,1	0,3	0,6	0,9	0,3	1,6	0,5	2,7
12082		25,0	12,3	41,3	3,7	3,8	4,0	1,8	0,2	0,6	2,6	0,0	1,1	0,5	3,0
12083		29,4	18,0	31,2	6,0	4,2	2,8	1,1	0,0	0,4	3,1	0,3	1,8	0,4	1,3
12084		28,2	18,9	34,4	6,1	1,2	4,0	0,9	0,3	0,4	1,8	0,4	1,5	0,3	1,6
12085		25,3	17,1	39,9	4,5	2,5	4,2	0,0	0,0	0,8	2,5	0,0	0,6	0,3	2,2
12086		29,8	21,3	30,8	5,0	1,7	6,2	1,0	0,0	0,2	1,5	0,2	0,5	0,5	1,2
12087		30,4	15,6	35,8	5,2	4,0	3,8	0,4	0,2	0,8	1,0	0,2	1,0	0,8	0,6
12088		31,7	28,0	26,5	5,9	1,0	1,2	0,7	0,2	0,5	1,2	0,0	1,5	0,5	1,0
12089		27,9	13,2	41,3	3,4	3,7	3,4	1,0	0,0	0,2	2,2	0,2	1,7	0,5	1,2
12090		27,3	16,0	37,5	5,3	2,3	3,9	0,5	0,2	0,8	2,1	0,0	1,6	0,5	1,9
12091		35,4	13,8	33,8	3,3	2,7	3,7	0,9	0,7	0,1	1,0	0,3	1,3	0,9	1,9
13001	31,6	26,4	15,4	28,1	7,2	7,2	4,8	1,4	0,7	0,0	1,7	0,0	2,4	0,3	4,5
13002	31,5	29,9	12,1	30,7	6,3	7,1	5,5	0,3	0,3	0,0	1,9	0,3	2,5	0,5	2,7
13003	27,1	20,3	13,8	33,5	4,0	12,3	8,3	0,9	0,6	0,3	0,9	0,0	2,2	0,9	1,8
13004	30,6	27,4	12,9	31,8	7,2	7,2	2,8	1,6	1,6	0,9	0,6	0,3	0,6	0,9	4,1
13011	33,5	29,3	18,8	31,2	5,8	5,5	5,5	1,6	0,3	0,0	1,0	0,0	0,3	0,3	0,5
13012	29,5	32,7	12,8	28,9	7,4	5,4	4,4	0,8	0,5	0,5	2,2	0,0	2,5	0,5	1,4
13013	37,6	24,1	19,0	29,2	10,1	7,0	4,6	1,0	0,7	0,0	1,7	0,0	0,2	0,0	2,4
13014	34,1	27,0	17,1	23,1	6,0	9,9	3,6	0,9	0,9	0,6	3,9	0,3	1,5	1,5	3,6
13015	31,7	33,7	20,6	21,4	6,6	7,1	2,0	0,9	0,6	0,3	2,6	0,6	1,7	0,3	1,7
13021	42,8	27,4	14,3	35,4	5,4	4,9	5,2	1,4	0,2	0,5	1,4	0,5	1,3	0,5	1,4
13022	36,9	26,0	13,3	31,6	5,6	7,5	5,9	3,5	0,2	0,7	1,4	0,2	3,0	0,5	0,5
13023	37,2	25,6	16,3	30,8	7,3	8,4	4,3	0,2	0,5	0,5	1,4	0,5	1,8	0,5	2,0
13024	39,5	30,6	16,9	29,7	3,3	6,7	5,3	1,1	0,3	0,6	2,8	0,3	1,1	0,3	1,1
13025	35,6	28,9	19,3	25,1	7,3	6,1	4,7	1,2	0,3	0,9	2,3	0,6	1,2	0,3	1,8
13031	27,7	35,6	12,6	16,7	6,3	13,2	4,0	1,1	0,0	2,3	1,1	0,0	2,3	2,3	2,3
13032	38,7	37,4	16,9	23,9	0,8	7,0	3,7	2,1	1,6	0,8	0,4	0,0	1,2	1,2	2,9
13041	42,2	24,0	28,5	22,9	9,6	5,1	4,0	1,1	1,7	0,3	0,3	0,0	0,8	0,8	0,8
13051	22,6	41,5	12,5	11,0	1,0	19,0	7,0	1,0	0,5	0,0	1,0	1,0	1,5	2,5	0,5
13052	28,2	36,2	12,5	16,6	3,0	14,8	7,7	2,2	0,4	0,4	1,1	0,7	2,2	1,5	0,7
13081		25,9	23,0	30,7	8,6	2,6	4,0	0,6	0,4	0,2	0,4	0,0	1,8	0,4	1,4
13082		28,8	17,9	29,6	5,8	1,1	6,2	2,2	0,4	0,4	1,8	0,0	1,8	0,0	4,0
13083		26,6	17,8	31,2	9,4	3,5	4,0	0,2	0,4	0,6	0,4	0,2	2,9	0,9	2,0
13084		26,4	22,6	27,6	7,6	5,0	4,9	0,7	0,2	0,3	0,7	0,5	1,0	1,0	1,4
13085		30,7	24,4	23,0	8,9	4,5	2,6	1,2	0,8	0,4	0,4	0,2	1,0	0,2	1,8
13086		29,9	18,5	34,4	3,3	4,0	2,2	1,9	0,0	0,5	1,0	0,3	1,9	0,5	1,6
13087		28,2	17,5	28,5	7,7	4,3	4,3	2,0	1,1	0,7	2,0	0,5	0,9	0,7	1,8
13088		29,5	22,8	23,8	6,1	4,2	3,2	1,6	0,6	0,2	1,8	0,4	2,6	0,4	3,0
13089		29,5	21,9	18,6	9,1	5,6	4,4	2,8	1,2	1,4	1,2	0,2	2,1	0,5	1,6
21101	38,8	34,7	21,2	21,4	5,4	10,4	2,9	0,7	0,0	0,0	0,5	0,7	0,9	0,2	1,1
21102	36,0	31,4	21,4	22,3	11,4	7,3	3,3	0,7	0,0	0,5	0,7	0,2	0,4	0,4	0,0
21103	39,3	33,8	19,9	22,3	4,4	9,7	2,8	1,0	2,0	0,2	1,6	0,0	1,4	0,6	0,4
21104	41,1	34,3	27,9	19,5	5,9	6,3	1,7	1,1	0,4	0,0	0,6	0,4	0,6	0,4	0,9
21111	47,2	37,9	21,6	13,2	5,4	12,6	3,4	1,9	0,4	0,0	0,7	0,3	2,1	0,3	0,1
21121	39,8	38,0	19,8	15,6	3,9	11,5	1,8	2,6	0,5	0,0	1,8	0,0	3,1	1,3	0,0
21122	33,9	41,0	15,7	13,9	4,5	14,5	4,2	0,6	0,3	0,0	0,9	0,6	3,3	0,0	0,6
21123	33,6	33,8	26,1	14,0	2,9	13,1	4,5	0,6	0,3	0,0	1,3	0,3	1,9	1,0	0,3

Stadt Braunschweig / Ref. 0120.12 / grawa_ltw2022_e_xism-100_Tab_WBZ_VH / 14.10.2022
 *) Anteil der Urnenwähler an allen Wahlberechtigten (ohne Briefwähler)

WBZ	Wahlbe- teiligung*	ZWEITSTIMMEN													
		SPD	CDU	GRÜNE	FDP	AfD	DIE LINKE.	dieBasis	FREIE WÄHLER	Die Humanisten Niedersachsen	Die PARTEI	Gesund- heits- forschung	Tierschutz- partei	PIRATEN	Volt
21124	38,4	34,9	31,8	10,0	2,2	15,9	2,8	1,2	0,3	0,0	0,0	0,3	0,0	0,0	0,6
21125	31,0	32,0	25,0	11,3	3,7	17,7	4,0	1,5	0,9	0,3	0,3	1,2	1,5	0,6	0,0
21126	36,8	41,6	19,8	11,3	4,3	15,5	1,8	1,5	0,8	0,3	0,8	0,3	1,3	0,5	0,5
21131	43,8	31,5	22,3	21,8	7,5	6,8	4,0	1,4	0,5	0,5	1,4	0,0	0,9	0,9	0,5
21132	34,1	37,5	18,4	14,2	4,9	13,9	3,6	1,6	0,6	0,3	1,0	0,6	2,6	0,3	0,3
21133	41,5	36,7	20,6	17,8	5,5	11,1	3,0	0,5	1,0	0,3	0,8	0,0	1,3	1,0	0,5
21181		31,7	30,9	18,3	6,0	5,5	2,7	1,4	0,3	0,0	0,8	0,3	1,4	0,3	0,5
21182		30,0	33,5	17,9	5,7	5,0	1,9	0,8	0,6	0,4	0,8	0,5	1,5	0,4	1,1
21183		31,8	28,9	22,5	6,8	4,1	1,9	0,4	0,5	0,4	0,6	0,0	0,8	0,5	0,8
21184		41,5	25,0	16,5	4,8	4,9	2,1	0,7	0,9	0,2	0,7	0,2	1,8	0,5	0,2
21185		45,8	26,2	10,3	3,9	5,1	2,3	0,7	0,9	0,2	0,9	0,2	2,5	0,5	0,5
21186		31,7	25,7	23,2	5,0	5,3	3,0	0,5	0,3	0,3	1,3	0,2	1,7	0,3	1,3
21201	42,5	31,5	25,9	22,2	6,8	7,1	1,2	1,2	0,3	0,3	0,3	0,3	1,2	0,6	0,9
21211	36,3	34,5	18,0	16,1	6,0	13,5	3,2	1,9	0,6	0,2	0,6	0,6	2,4	0,9	1,5
21212	44,5	29,5	23,0	21,8	5,0	8,3	4,8	1,8	1,0	0,2	1,0	0,5	1,3	0,2	1,5
21221	38,2	36,6	15,6	14,4	4,5	15,0	3,9	1,2	0,0	0,9	3,0	0,3	2,7	1,2	0,6
21222	43,9	27,7	20,5	20,0	9,4	11,3	3,6	2,7	0,7	0,2	0,2	0,2	1,7	0,0	1,7
21231	45,7	39,0	19,8	18,3	6,5	8,9	1,5	1,1	1,1	0,0	0,9	0,4	1,3	0,4	0,9
21232	52,1	35,8	19,3	21,9	3,8	10,3	2,6	2,2	0,6	0,0	0,6	0,2	0,8	0,2	1,8
21241	42,1	31,3	31,0	18,5	7,9	7,2	1,5	0,3	0,3	0,3	0,3	0,0	0,5	0,3	0,8
21242	51,7	32,0	24,5	21,0	8,4	6,1	1,4	1,4	0,4	0,4	1,6	0,2	1,6	0,4	0,8
21243	48,3	34,3	27,9	20,7	6,7	5,0	2,4	1,1	0,0	0,2	0,2	0,2	0,6	0,2	0,6
21281		35,4	22,5	23,5	4,1	4,5	3,1	1,6	0,7	0,0	2,0	0,4	1,0	0,9	0,4
21282		38,0	24,3	18,9	3,0	6,1	3,5	1,0	0,2	0,5	0,8	0,3	2,0	0,7	0,5
21283		28,1	28,3	21,3	6,9	6,3	1,6	1,6	1,0	0,0	1,8	0,2	1,6	1,0	0,2
21284		28,3	33,1	19,2	8,9	4,8	1,6	0,6	0,5	0,0	0,5	0,2	1,3	0,6	0,3
22101	30,6	36,7	25,8	8,9	5,1	13,6	5,1	0,6	0,8	0,2	1,5	0,0	0,4	1,3	0,0
22102	23,9	30,3	22,1	4,8	1,7	27,7	7,8	0,9	0,4	0,0	0,4	0,0	3,5	0,4	0,0
22103	19,3	39,5	9,3	7,3	3,4	28,8	6,8	0,5	0,5	0,5	0,5	0,0	2,4	0,5	0,0
22104	33,8	43,5	20,9	9,5	3,3	17,1	3,3	0,8	0,3	0,0	0,3	0,0	0,3	0,0	0,8
22105	42,5	39,2	28,2	6,4	3,3	12,8	4,0	1,8	0,9	0,2	1,3	0,2	0,4	0,4	0,9
22111	23,3	33,5	13,1	9,7	1,7	27,5	8,5	1,3	0,8	0,0	0,8	0,4	1,7	0,8	0,0
22112	22,8	31,8	21,0	8,2	4,1	23,2	6,0	1,5	0,0	0,4	0,7	0,0	1,5	0,4	1,1
22113	31,3	35,0	19,3	11,8	1,4	22,6	5,0	0,0	0,0	0,3	1,1	0,0	1,7	0,8	1,1
22114	33,3	29,6	28,6	8,1	4,0	23,7	2,2	0,3	0,0	0,0	0,5	0,0	2,2	0,0	0,8
22115	29,4	31,0	24,1	6,3	4,0	22,8	6,3	2,0	0,3	0,0	0,3	0,0	1,0	1,3	0,7
22116	28,5	37,5	18,4	10,4	2,4	21,2	5,6	2,1	0,0	0,3	1,0	0,0	0,3	0,3	0,3
22121	19,3	29,2	16,3	5,3	3,8	31,1	5,3	2,4	1,4	0,0	0,5	1,4	1,4	1,4	0,5
22122	24,1	47,3	18,4	8,5	3,0	16,9	2,5	0,5	0,0	0,5	1,0	0,5	0,5	0,5	0,0
22123	23,5	32,9	20,4	8,3	2,8	22,7	4,6	0,9	1,4	0,0	1,4	0,5	3,2	0,0	0,9
22181		45,5	22,4	12,1	2,8	10,1	1,5	0,9	0,2	0,0	0,7	0,4	2,0	0,6	0,9
22182		45,8	22,1	9,2	3,4	8,4	3,4	1,1	0,4	0,2	1,1	1,1	1,9	1,7	0,2
22183		44,8	26,3	10,4	2,6	9,1	2,6	0,4	0,0	0,2	0,9	0,7	1,5	0,4	0,2
22184		42,0	25,4	10,5	3,4	10,7	2,6	0,6	0,4	0,4	0,8	0,4	1,1	1,1	0,6
22201	44,4	36,0	24,0	8,5	6,7	12,0	4,0	3,2	0,5	0,0	1,3	0,3	2,1	0,5	0,8
22202	47,7	32,3	21,6	16,2	5,7	15,7	2,9	1,4	0,5	0,2	1,2	0,0	1,0	1,0	0,5
22211	59,4	29,5	44,2	11,6	5,3	5,3	1,1	1,1	1,1	0,0	0,0	1,1	0,0	0,0	0,0
22221	48,6	37,7	25,2	16,3	4,7	9,7	0,9	0,7	0,2	0,5	1,2	0,5	1,4	0,2	0,7

Stadt Braunschweig / Ref. 0120.12 / grawa_ltw2022_e_xism-100_Tab_WBZ_VH / 14.10.2022
 *) Anteil der Urnenwähler an allen Wahlberechtigten (ohne Briefwähler)

WBZ	Wahlbe- teiligung*	ZWEITSTIMMEN													
		SPD	CDU	GRÜNE	FDP	AfD	DIE LINKE.	dieBasis	FREIE WÄHLER	Die Humanisten Niedersachsen	Die PARTEI	Gesund- heits- forschung	Tierschutz- partei	PIRATEN	Volt
22231	39,2	33,9	21,4	13,2	7,3	15,6	2,6	1,3	0,4	0,2	0,9	0,2	2,2	0,6	0,2
22232	39,9	33,1	23,3	14,5	6,3	18,0	1,9	1,0	0,2	0,2	0,0	0,0	0,4	0,4	0,6
22233	46,7	37,0	29,1	12,8	4,2	8,6	3,3	0,2	0,2	0,5	1,2	0,5	1,6	0,5	0,5
22234	42,1	30,3	21,9	17,8	5,5	18,2	1,4	0,9	1,6	0,5	0,2	0,2	1,4	0,2	0,0
22241	36,1	32,3	25,8	11,3	4,0	17,8	3,8	1,0	1,0	0,0	0,5	0,0	1,5	0,8	0,3
22242	33,1	34,6	23,6	11,0	2,5	17,6	3,3	1,6	0,3	0,0	1,4	0,5	2,5	0,8	0,3
22281		37,8	29,2	12,6	5,7	7,8	1,7	1,5	0,2	0,4	1,0	0,6	0,8	0,4	0,4
22282		32,8	32,4	15,7	3,9	7,1	3,4	0,7	0,4	0,0	0,6	0,0	1,7	0,9	0,4
22283		37,4	27,0	19,7	5,7	5,7	1,7	0,2	0,0	0,0	0,0	0,0	0,9	1,2	0,5
22284		37,5	28,0	13,8	4,3	6,2	4,0	1,2	0,9	0,0	0,6	0,0	1,5	0,6	1,2
29010	44,1	41,2	17,6	14,1	3,5	14,1	2,4	2,4	0,0	0,0	0,0	1,2	1,2	2,4	0,0
29020	48,0	33,4	27,0	16,2	3,8	10,5	2,4	1,9	0,3	0,0	0,5	0,0	2,4	1,6	0,0
29030	51,2	42,0	24,2	12,1	2,3	12,5	1,1	0,4	0,0	0,0	2,7	0,0	2,3	0,0	0,4
29041	52,1	30,7	29,7	13,6	4,6	13,8	2,0	1,3	0,0	0,8	0,8	0,0	2,0	0,5	0,3
29042	58,8	32,8	22,6	18,3	4,3	18,3	1,1	0,0	0,0	0,0	1,1	0,0	1,1	0,0	0,5
29060	49,7	40,3	25,5	10,4	5,0	12,6	1,1	0,4	1,1	0,4	1,1	0,4	0,4	1,1	0,4
29070	50,9	25,9	29,6	24,7	1,2	13,6	2,5	0,0	0,0	0,0	1,2	0,0	0,0	1,2	0,0
29081		39,7	27,9	12,8	3,8	5,8	3,2	2,1	0,8	0,3	0,6	0,5	1,8	0,0	0,6
29082		38,7	29,3	11,0	2,9	10,6	0,4	1,8	1,0	0,4	1,2	0,2	1,6	0,2	0,8
29083		35,0	28,7	16,5	4,1	7,7	1,4	2,2	0,6	4,1	0,6	0,6	2,2	0,0	0,4
29084		36,5	28,0	13,7	5,2	8,8	3,1	0,5	0,3	0,0	0,3	0,3	2,6	0,5	0,2
29090	57,3	39,2	28,2	13,8	4,4	6,1	1,1	1,7	0,6	0,0	2,2	0,0	1,1	1,1	0,6
29100	50,1	27,3	29,8	10,0	5,3	18,4	1,9	1,9	1,4	0,0	0,8	0,0	1,9	0,3	0,8
29110	51,4	34,1	30,2	11,0	7,8	10,4	1,0	1,0	1,0	0,0	1,3	0,3	1,3	0,3	0,3
29121	58,9	33,7	26,8	9,4	6,9	16,7	2,9	1,1	0,7	0,0	0,7	0,0	0,7	0,0	0,4
29122	49,5	35,7	27,1	10,1	4,3	14,1	3,2	2,2	0,4	0,7	0,4	0,0	1,4	0,0	0,4
29130	56,4	37,5	24,6	15,8	6,7	9,6	0,4	1,7	0,8	0,0	0,8	0,0	1,7	0,0	0,4
29141	48,2	39,2	22,1	17,4	3,2	10,9	2,1	1,8	0,6	0,6	0,3	0,9	0,6	0,3	0,0
29142	50,1	37,4	27,1	15,4	3,7	10,9	1,6	1,1	0,5	0,3	0,8	0,3	0,8	0,3	0,0
29143	56,0	31,6	30,5	14,3	4,6	11,3	2,6	1,3	1,1	0,4	0,2	0,0	1,5	0,0	0,6
29144	41,4	38,5	21,6	15,5	3,3	13,6	0,8	1,4	0,6	0,0	0,8	1,4	2,2	0,3	0,0
29145	40,5	37,0	25,0	14,0	5,8	7,8	2,9	2,6	0,6	0,6	1,0	0,6	1,0	0,3	0,6
29146	37,6	35,9	25,0	14,9	3,6	14,5	3,2	1,6	0,4	0,0	0,0	0,4	0,0	0,0	0,4
29151	54,8	28,3	31,1	11,4	5,6	17,5	0,3	2,5	1,1	0,0	0,6	0,0	0,8	0,3	0,6
29152	44,5	35,6	23,4	16,0	4,8	11,2	2,2	2,2	0,6	0,0	0,3	0,3	1,0	0,6	1,6
29161	55,7	37,7	20,5	15,1	9,6	8,4	2,1	1,8	0,9	0,3	0,3	0,0	2,1	1,2	0,0
29162	54,3	31,0	27,6	15,4	6,6	11,1	1,6	1,1	0,8	0,5	1,1	0,0	2,1	0,8	0,3
29170	48,2	39,0	24,3	12,5	1,5	13,2	4,4	0,7	2,9	1,5	0,0	0,7	0,0	0,7	0,0
31001	25,9	21,8	11,6	36,5	5,3	6,0	7,4	0,7	1,1	1,4	2,8	0,0	3,2	0,7	1,8
31002	30,0	25,1	11,6	29,3	4,8	9,6	8,1	0,6	0,0	0,9	3,9	0,3	1,8	1,5	2,7
31003	26,6	34,4	20,3	22,0	3,7	11,2	3,7	0,4	0,0	0,0	0,8	0,4	1,7	0,0	1,2
31004	33,6	27,8	20,0	26,7	5,3	6,7	4,7	2,8	0,8	0,3	0,3	0,0	1,9	1,1	1,7
31011	30,7	21,3	17,5	33,2	6,4	7,9	4,4	1,5	0,3	1,2	0,6	0,3	1,5	1,5	2,6
31012	36,1	30,3	13,1	31,0	5,5	6,4	5,5	0,7	1,1	0,5	2,3	0,0	0,7	0,7	2,3
31013	32,6	26,7	10,3	28,2	4,3	9,2	10,9	0,6	0,0	0,0	2,6	0,9	2,9	0,9	2,6
31014	30,5	27,6	11,2	26,3	3,5	12,2	8,0	0,3	0,3	0,0	2,2	0,3	3,5	1,3	3,2
31015	32,9	24,1	13,2	32,4	3,2	8,8	8,8	0,5	0,0	0,2	3,4	0,2	2,0	1,2	2,0
31016	29,1	31,8	13,5	24,3	3,3	10,2	7,5	1,5	0,3	0,0	3,0	0,0	1,8	0,3	2,4

Stadt Braunschweig / Ref. 0120.12 / grawa_ltw2022_e_xism-100_Tab_WBZ_VH / 14.10.2022
 *) Anteil der Urnenwähler an allen Wahlberechtigten (ohne Briefwähler)

WBZ	Wahlbe- teiligung*	ZWEITSTIMMEN													
		SPD	CDU	GRÜNE	FDP	AfD	DIE LINKE.	dieBasis	FREIE WÄHLER	Die Humanisten Niedersachsen	Die PARTEI	Gesund- heits- forschung	Tierschutz- partei	PIRATEN	Volt
31021	33,1	35,6	15,8	22,2	5,3	9,3	3,6	1,3	0,2	0,2	2,7	0,0	2,7	0,4	0,7
31022	33,7	34,6	19,6	20,1	6,5	10,5	4,2	0,5	0,2	0,2	0,9	0,2	0,7	0,7	0,9
31031	31,8	22,3	14,2	34,0	6,3	8,4	5,4	1,2	0,3	0,6	1,2	0,9	3,6	0,6	0,9
31032	33,0	32,1	14,0	24,2	4,3	8,2	7,7	1,8	0,5	0,0	4,6	0,3	0,8	1,0	0,5
31033	34,7	29,4	10,1	30,5	2,9	10,1	8,1	1,4	0,9	0,0	2,3	0,3	2,6	0,6	0,9
31034	32,1	27,4	14,1	21,5	5,3	14,4	7,9	0,6	0,9	0,0	2,6	0,0	2,1	0,9	2,4
31041	30,6	31,1	14,2	26,6	5,3	5,0	10,4	0,9	0,0	0,9	2,4	0,6	1,8	0,9	0,0
31042	37,6	25,4	9,0	28,3	4,9	11,2	8,5	1,7	0,2	0,5	3,7	0,5	2,0	1,5	2,7
31043	33,5	25,5	13,8	29,6	5,8	9,0	7,3	0,8	0,6	1,0	2,5	0,0	2,3	0,8	0,8
31044	34,9	22,5	12,9	25,3	4,9	14,0	8,2	2,2	0,8	1,4	3,6	0,0	3,3	0,5	0,3
31045	29,2	25,7	7,5	28,3	2,6	9,8	12,5	1,1	0,8	0,8	4,2	0,4	2,3	1,9	2,3
31051	50,6	37,5	24,4	19,3	3,1	5,4	3,1	1,7	0,6	0,0	2,0	0,3	0,9	0,6	1,1
31052	41,4	26,9	21,0	13,4	7,2	21,7	2,4	1,4	0,3	1,4	1,4	0,3	1,4	0,3	0,7
31081		23,6	13,3	37,0	5,5	5,9	5,5	0,9	0,9	0,4	1,3	0,2	2,2	0,2	3,1
31082		35,6	19,8	25,4	7,5	3,2	4,3	0,3	1,1	0,0	1,3	0,0	1,1	0,0	0,5
31083		30,7	15,6	33,1	5,2	3,2	5,2	1,3	0,8	0,0	2,2	0,0	0,7	0,2	1,8
31084		34,3	20,6	24,8	6,4	3,3	2,2	0,7	0,4	0,4	0,7	0,4	3,1	0,7	2,0
31085		27,9	15,8	36,7	4,0	3,4	5,3	0,5	0,2	0,7	0,9	0,4	1,3	0,5	2,4
31086		37,2	17,6	28,5	3,8	4,8	3,4	0,0	0,0	0,2	0,6	0,0	2,1	0,2	1,5
31087		26,0	25,8	28,9	3,3	4,2	4,2	0,9	0,4	0,2	1,1	0,9	2,6	0,2	1,3
31088		29,7	10,4	34,1	4,1	4,6	8,3	0,5	0,0	0,5	2,5	0,7	2,1	0,9	1,6
31089		26,3	14,7	27,1	5,4	4,4	10,2	1,6	0,8	0,6	3,0	0,2	3,4	0,8	1,6
31090		28,8	18,1	30,6	6,0	4,1	4,4	1,3	0,8	0,5	1,6	0,0	1,3	0,3	2,3
31091		30,1	20,6	25,5	3,6	5,8	4,6	1,0	0,2	0,2	1,2	0,7	4,1	0,7	1,5
32101	48,5	38,0	33,7	15,1	6,6	4,1	0,7	0,2	0,0	0,2	0,5	0,2	0,2	0,0	0,2
32102	52,4	37,9	26,7	18,6	7,0	4,8	2,6	0,4	0,2	0,2	0,0	0,2	1,0	0,0	0,4
32103	46,6	27,0	31,1	21,0	7,0	7,3	2,3	0,7	0,2	0,0	0,7	0,3	1,6	0,2	0,7
32111	39,3	39,2	18,8	21,7	4,5	6,3	2,5	0,9	0,9	0,7	1,8	0,4	1,1	0,2	0,9
32112	36,1	37,2	15,0	23,9	7,1	9,5	2,9	1,1	0,2	0,0	0,4	0,4	1,5	0,0	0,7
32113	39,9	30,9	23,7	17,7	7,7	10,3	2,9	1,9	0,7	0,7	1,2	0,2	1,2	0,5	0,2
32114	35,4	37,0	20,6	20,9	4,7	7,0	3,3	0,8	1,7	0,3	1,7	0,8	0,6	0,3	0,3
32115	44,4	35,6	19,0	24,5	6,0	8,5	1,4	1,1	0,7	0,0	1,1	0,2	0,7	0,2	0,9
32121	41,0	29,3	29,5	18,1	6,3	9,7	1,3	1,9	0,4	0,4	1,5	0,0	0,4	0,2	0,9
32122	44,2	27,1	20,9	18,2	8,1	15,8	5,7	1,4	0,5	0,0	0,7	0,3	0,7	0,0	0,7
32123	44,6	22,2	22,0	19,9	5,1	22,2	2,8	0,5	1,9	0,5	0,9	0,5	1,2	0,2	0,2
32131	49,3	31,1	25,9	20,7	5,7	8,6	1,5	1,2	0,4	0,7	1,3	0,0	1,0	0,6	1,0
32141	43,8	31,3	29,0	15,0	5,4	9,5	2,3	1,2	0,4	1,6	1,2	0,4	2,1	0,4	0,2
32142	44,1	40,5	23,6	16,7	3,5	8,2	2,2	1,0	0,2	0,5	0,7	0,0	2,0	0,0	0,7
32151	49,0	30,6	23,7	24,4	5,8	6,7	2,4	0,7	1,3	0,2	1,3	0,4	0,9	0,7	0,7
32181		38,2	31,5	14,7	4,7	4,5	2,2	1,2	1,0	0,0	0,8	0,2	0,8	0,0	0,4
32182		35,8	25,6	21,9	5,6	5,1	1,4	0,8	0,8	0,3	0,8	0,0	1,4	0,2	0,3
32183		36,4	25,8	18,5	5,6	4,6	1,2	2,8	0,6	0,4	1,6	0,2	1,2	0,6	0,6
32184		37,7	22,4	22,2	4,1	5,2	1,9	1,9	0,4	0,4	0,8	0,4	1,4	0,2	1,0
32185		32,8	27,4	19,0	7,5	5,1	3,2	1,1	0,6	0,0	0,6	0,3	1,0	0,8	0,7
32186		32,8	33,5	15,5	4,5	4,8	1,4	1,2	1,0	0,2	1,9	0,4	0,8	0,4	1,7
32187		33,4	27,8	19,1	6,2	4,7	3,2	1,3	0,6	0,2	1,9	0,0	0,9	0,2	0,4
32201	36,5	34,9	25,8	11,3	4,2	12,8	1,2	2,5	0,0	0,0	2,2	1,0	2,5	0,7	1,0
32202	38,0	35,1	27,6	17,0	6,0	9,3	1,5	1,0	0,8	0,0	0,5	0,0	0,8	0,3	0,3

Stadt Braunschweig / Ref. 0120.12 / grava_ltw2022_e_xism-100_Tab_WBZ_VH / 14.10.2022
 *) Anteil der Urnenwähler an allen Wahlberechtigten (ohne Briefwähler)

WBZ	Wahlbeteiligung*	ZWEITSTIMMEN													
		SPD	CDU	GRÜNE	FDP	AfD	DIE LINKE.	dieBasis	FREIE WÄHLER	Die Humanisten Niedersachsen	Die PARTEI	Gesundheitsforschung	Tierschutzpartei	PIRATEN	Volt
32211	37,6	38,3	18,9	14,7	3,2	13,9	3,5	1,0	0,7	0,2	2,0	0,0	2,5	0,5	0,5
32212	31,0	31,3	16,8	12,5	4,3	21,1	5,6	1,6	1,0	1,0	1,3	0,0	1,3	0,7	1,6
32221	56,4	35,6	28,3	15,2	5,7	6,7	2,2	2,9	0,0	1,0	1,6	0,3	0,3	0,0	0,3
32231	48,8	35,7	25,7	14,1	5,8	10,6	3,1	1,3	0,8	0,2	0,9	0,3	0,6	0,3	0,6
32241	39,5	37,1	25,1	15,7	4,2	9,6	1,4	1,9	0,0	0,7	1,6	0,2	0,9	0,5	0,9
32242	35,4	33,8	26,6	16,8	5,8	7,8	2,0	1,4	0,3	0,3	1,4	0,0	2,0	0,3	1,4
32243	38,4	38,7	25,8	15,4	1,0	11,1	2,8	1,0	0,0	0,3	0,5	0,0	1,8	0,5	1,0
32281		35,6	37,3	9,5	4,8	7,4	1,7	0,8	1,0	0,4	0,6	0,0	1,0	0,0	0,2
32282		40,7	23,5	14,6	3,4	9,5	3,4	0,6	0,6	0,0	0,9	0,3	1,7	0,3	0,6
32283		30,9	32,8	15,9	5,6	7,2	1,7	0,3	0,3	0,2	0,7	0,5	2,4	0,5	0,9
32284		38,8	29,6	13,3	5,3	6,7	0,6	1,2	0,8	0,0	1,2	0,0	1,6	0,8	0,2
33001	38,5	35,3	21,4	19,8	4,0	9,9	3,4	0,6	0,0	0,0	1,5	0,6	2,2	0,6	0,6
33002	36,2	35,8	22,7	14,2	5,4	12,8	2,6	0,9	0,6	0,6	0,6	0,3	0,6	1,1	2,0
33003	37,8	39,9	26,8	13,4	4,2	9,2	2,4	1,5	0,0	0,3	0,3	0,0	1,2	0,0	0,9
33004	26,4	35,8	15,6	11,7	4,5	20,7	3,9	1,7	0,6	0,6	0,6	0,0	2,8	0,0	1,7
33011	36,6	33,2	14,7	20,1	4,5	11,8	4,0	1,6	0,3	0,0	1,9	1,3	2,7	1,1	2,9
33012	32,3	46,0	12,7	21,3	4,5	5,5	5,2	1,7	0,0	0,0	1,0	0,0	1,7	0,0	0,3
33013	26,3	28,2	10,7	23,8	4,9	13,6	5,8	0,0	0,0	1,5	3,4	0,0	3,4	1,0	3,9
33014	33,1	33,1	9,5	24,6	2,7	14,2	6,2	0,9	0,0	1,5	2,1	0,3	2,7	0,6	1,8
33015	31,9	28,2	19,3	24,3	3,1	13,1	2,7	1,9	1,5	1,5	1,9	0,0	0,4	0,4	1,5
33016	23,4	27,1	14,4	22,9	1,6	15,4	7,4	0,0	1,1	0,5	3,7	0,5	2,7	1,6	1,1
33021	43,6	24,2	8,2	42,3	5,3	4,3	6,6	1,1	0,3	0,0	2,1	1,1	1,3	0,5	2,7
33022	36,3	25,7	10,3	32,8	5,1	5,1	10,3	0,4	0,8	0,8	3,6	0,4	1,6	0,8	2,4
33023	32,3	22,7	10,2	34,7	5,6	6,9	8,3	0,9	0,0	1,4	2,8	0,0	1,9	0,5	4,2
33024	42,0	25,5	16,5	32,2	6,1	6,1	5,2	0,9	0,0	0,5	2,6	0,5	1,2	0,7	1,9
33025	34,7	32,8	10,0	34,1	3,8	7,6	5,5	1,0	0,3	0,3	1,4	0,0	1,4	1,4	0,3
33026	41,4	28,1	11,4	34,0	7,0	4,7	5,3	1,1	0,3	0,0	1,9	1,1	1,7	1,1	2,2
33027	33,5	25,3	8,4	36,9	5,6	6,4	5,6	0,4	0,0	2,0	3,6	0,4	1,2	0,0	4,0
33028	45,8	29,0	12,4	32,3	4,4	3,3	8,6	1,4	0,8	0,3	1,9	0,3	1,1	1,9	2,2
33029	35,8	28,7	18,9	29,3	6,3	6,0	4,5	0,6	0,3	0,6	2,4	0,0	0,9	0,3	1,2
33031	34,6	38,3	18,2	18,5	4,7	12,1	2,4	1,8	0,5	0,3	0,5	0,0	0,8	1,3	0,5
33032	32,8	32,9	16,0	15,2	4,5	15,0	6,0	1,2	0,5	0,2	2,7	0,0	2,2	2,2	1,2
33041	44,8	37,6	12,4	22,8	4,1	9,3	6,6	1,7	0,7	0,3	1,4	0,0	1,4	1,4	0,3
33042	43,3	28,9	13,6	30,2	4,5	9,1	5,5	1,6	0,3	1,0	3,2	0,3	0,6	0,3	0,6
33081		38,1	25,8	13,5	5,6	7,7	2,9	0,8	0,4	0,0	1,0	0,6	2,3	0,2	0,8
33082		37,9	17,7	22,3	2,8	3,9	4,2	0,9	1,5	0,4	2,4	0,2	2,4	0,4	2,8
33083		30,8	18,4	28,4	2,8	6,9	4,1	1,3	0,4	0,7	2,4	0,4	1,7	0,4	1,1
33084		29,7	18,0	29,3	5,2	2,6	4,0	1,4	0,5	0,9	1,9	0,7	2,1	0,9	2,8
33085		24,3	9,0	45,5	2,7	2,4	6,9	0,9	0,0	0,6	2,7	0,0	0,6	1,2	3,3
33086		21,1	17,3	42,5	5,8	2,7	4,4	0,0	0,0	0,7	2,7	0,0	0,7	0,3	1,7
33087		29,5	17,1	31,5	7,2	4,1	3,2	0,9	0,0	0,2	2,7	0,2	1,4	0,2	1,8
33088		21,4	15,3	38,7	4,8	3,5	4,0	0,8	1,0	1,0	2,8	0,8	1,0	1,5	3,5
33089		39,0	20,1	18,9	3,6	7,7	2,4	1,0	1,0	0,5	1,9	0,5	1,9	0,2	1,2
33090		34,5	18,1	26,2	3,0	6,5	3,5	2,3	0,3	0,8	1,5	0,3	1,5	1,0	0,5
BS-Ve	60,6	32,5	21,4	22,3	5,2	8,3	3,6	1,2	0,5	0,3	1,3	0,3	1,5	0,6	1,1
Max.	59,4	47,3	44,2	45,5	11,4	31,1	12,5	3,5	2,9	2,3	4,6	1,4	4,1	2,5	4,5
Min.	19,3	20,3	7,5	4,8	0,8	1,0	0,3	0,0	0,0	0,0	0,0	0,0	0,0	0,0	0,0

Stadt Braunschweig / Ref. 0120.12 / grava_ltw2022_e_xism-100_Tab_WBZ_VH / 14.10.2022
 *) Anteil der Urnenwähler an allen Wahlberechtigten (ohne Briefwähler)

WBZ	Wahlberechtigte	Wähler	ERSTSTIMMEN												
			Gültige Stimmen	SPD	CDU	GRÜNE	FDP	AFD	DIE LINKE.	dieBasis	ÖDP	Die Humanisten Niedersachsen	PIRATEN	Volt	Einzelbewerber
11101	1089	521	514	222	152	56	15	50	11	0	0	1	6	1	0
11102	955	414	412	184	120	39	7	37	9	3	3	2	5	2	1
11103	928	417	412	171	124	41	13	40	6	7	0	0	6	3	1
11111	1146	545	542	217	163	80	18	37	8	12	0	2	3	1	1
11121	1423	621	617	224	185	116	26	30	14	8	1	2	6	4	1
11122	1594	596	592	216	160	113	30	42	11	8	0	2	5	4	1
11131	1311	628	621	201	219	110	21	48	6	6	0	0	1	3	6
11181	0	556	555	203	194	67	19	42	13	9	1	0	3	4	0
11182	0	617	616	216	214	92	24	32	15	8	4	1	2	4	4
11183	0	526	524	190	174	90	29	22	6	1	5	1	3	3	0
11184	0	356	355	105	135	69	16	13	4	8	0	1	1	3	0
11201	1232	580	575	206	169	86	20	48	18	8	2	2	9	2	5
11211	1258	497	496	213	118	65	19	48	9	11	0	2	7	2	2
11212	1276	566	564	200	141	99	26	59	18	8	2	2	4	4	1
11221	1319	574	566	204	175	68	19	67	9	6	3	0	7	4	4
11231	835	378	375	122	124	72	24	15	3	4	2	1	2	2	4
11232	898	361	359	107	96	75	32	34	5	6	1	0	0	2	1
11241	875	383	380	143	96	54	10	52	9	6	2	2	2	2	2
11242	1238	481	477	180	111	85	18	38	22	7	2	0	10	4	0
11243	1109	416	414	156	75	89	6	49	16	5	3	2	6	2	5
11251	1429	561	556	231	129	87	16	51	16	15	1	0	7	1	2
11252	1181	451	450	141	103	104	20	41	15	14	1	0	5	3	3
11253	1079	406	404	138	95	101	17	28	7	7	1	2	4	2	2
11254	1623	602	595	212	138	142	32	28	18	6	4	3	3	9	0
11261	416	200	199	52	48	66	4	10	5	4	1	2	1	1	5
11281	0	522	518	181	157	82	26	43	5	10	2	0	4	4	4
11282	0	595	592	202	191	106	20	30	17	10	0	1	3	4	8
11283	0	492	490	139	173	104	29	10	11	10	1	0	0	10	3
11284	0	434	429	147	110	95	14	33	14	7	1	0	2	3	3
11285	0	697	695	238	168	171	24	29	21	16	6	0	4	10	8
11286	0	721	716	260	241	131	22	26	10	7	3	2	5	4	5
11287	0	408	406	120	118	114	12	9	11	7	2	0	5	2	6
12001	1439	492	490	163	66	131	28	42	19	9	4	4	12	9	3
12002	1079	411	406	138	46	145	17	11	17	5	5	1	5	6	10
12003	1145	459	455	144	47	170	11	14	26	8	7	1	11	7	9
12004	1265	524	521	191	86	171	16	15	20	8	1	1	3	4	5
12005	1237	552	548	194	65	209	14	13	15	11	0	2	7	8	10
12006	1246	596	587	182	75	257	14	17	14	10	4	1	4	8	1
12011	1218	467	467	130	64	171	20	22	26	6	4	3	5	9	7
12012	1292	459	459	152	61	170	17	16	28	2	1	1	3	6	2
12021	1427	496	493	158	73	176	25	15	21	4	4	1	5	10	1
12022	1473	566	563	204	105	167	17	27	17	8	0	2	1	8	7
12031	1326	575	573	202	73	202	20	20	20	9	4	5	5	9	4
12032	1114	489	488	153	73	182	14	15	26	4	0	0	6	9	6
12033	1073	452	451	110	68	187	16	23	17	6	4	1	10	7	2
12034	1032	423	421	151	44	140	14	32	15	9	5	2	4	3	2
12035	1053	445	441	184	47	143	15	15	16	9	2	1	4	3	2
12036	1311	565	555	166	69	209	20	29	33	10	0	2	6	9	2

WBZ	Wahlberechtigte	Wähler	ERSTSTIMMEN												
			Gültige Stimmen	SPD	CDU	GRÜNE	FDP	AFD	DIE LINKE.	dieBasis	ÖDP	Die Humanisten Niedersachsen	PIRATEN	Volt	Einzelbewerber
12037	1202	448	443	155	53	132	16	31	24	12	3	1	8	6	2
12081	0	639	638	163	116	238	21	20	22	7	3	9	5	23	11
12082	0	630	625	180	85	246	23	23	20	13	2	3	7	11	12
12083	0	721	713	195	139	256	31	31	18	11	6	3	7	8	8
12084	0	678	674	186	131	253	29	8	22	10	4	3	4	11	13
12085	0	356	356	93	66	149	12	9	10	1	2	1	3	7	3
12086	0	403	403	135	95	111	21	5	18	4	4	1	4	4	1
12087	0	480	480	154	87	160	16	22	17	2	6	4	4	4	4
12088	0	406	403	115	116	123	21	5	7	4	1	0	3	5	3
12089	0	410	409	103	55	189	14	13	13	5	0	3	4	5	5
12090	0	620	618	177	116	231	25	13	27	4	7	5	4	8	1
12091	0	670	666	239	113	230	17	16	20	9	2	2	6	11	1
13001	925	292	292	97	48	69	20	21	9	5	2	0	4	11	6
13002	1170	368	365	121	49	112	18	26	18	3	3	1	4	10	0
13003	1206	327	322	81	49	97	15	39	19	2	2	3	6	8	1
13004	1051	322	317	84	57	105	20	22	8	6	3	2	3	6	1
13011	1159	388	383	123	80	118	12	21	14	6	0	0	2	6	1
13012	1246	368	366	129	56	104	23	18	19	6	2	2	2	3	2
13013	1109	417	415	111	92	118	29	25	19	5	1	1	3	8	3
13014	994	339	335	104	61	74	20	32	14	5	0	5	5	13	2
13015	1110	352	351	124	79	74	21	26	11	1	2	2	3	5	3
13021	1293	554	554	174	93	190	17	28	23	9	3	3	4	7	3
13022	1172	432	427	138	62	134	18	31	21	13	0	1	4	3	2
13023	1200	446	440	137	82	116	21	35	19	7	5	4	4	7	3
13024	913	361	359	114	68	103	8	20	19	5	1	3	2	6	10
13025	969	345	342	107	76	88	12	26	15	4	0	3	4	6	1
13031	636	176	174	66	22	29	10	20	8	4	2	4	3	5	1
13032	631	244	244	86	44	67	6	14	8	5	1	2	2	5	4
13041	838	354	353	96	114	78	21	19	10	5	1	0	6	2	1
13051	897	203	202	88	27	22	2	33	14	4	0	0	9	2	1
13052	971	274	274	111	38	42	4	39	22	9	1	0	4	4	0
13081	0	503	501	152	117	149	26	13	22	5	6	1	3	5	2
13082	0	275	273	85	51	80	15	4	14	8	2	2	2	10	0
13083	0	547	545	152	119	177	36	16	14	3	4	1	6	12	5
13084	0	578	576	164	132	168	42	26	19	2	3	5	5	9	1
13085	0	511	507	152	135	123	42	19	11	9	0	2	6	7	1
13086	0	628	628	197	127	212	17	22	11	11	5	3	7	15	1
13087	0	563	560	173	101	163	41	23	20	11	1	4	3	14	6
13088	0	507	505	153	135	113	23	24	15	10	5	2	5	13	7
13089	0	432	430	121	118	87	28	24	16	14	0	5	4	9	4
21101	1156	449	444	168	106	87	25	36	13	6	0	0	3	0	0
21102	1539	554	548	196	134	106	45	41	17	4	2	0	3	0	0
21103	1297	510	506	194	109	99	23	51	13	9	3	0	5	0	0
21104	1293	531	528	207	149	94	28	32	7	6	1	0	4	0	0
21111	1457	687	683	297	162	72	31	85	18	12	3	0	3	0	0
21121	983	391	387	160	90	52	14	46	8	9	3	0	5	0	0
21122	997	338	330	152	55	44	14	49	8	4	3	0	1	0	0
21123	946	318	315	114	88	40	12	40	13	3	2	0	3	0	0

WBZ	Wahlberechtigte	Wähler	ERSTSTIMMEN												
			Gültige Stimmen	SPD	CDU	GRÜNE	FDP	AFD	DIE LINKE.	dieBasis	ÖDP	Die Humanisten Niedersachsen	PIRATEN	Volt	Einzelbewerber
21124	841	323	321	119	108	28	8	47	8	3	0	0	0	0	0
21125	1079	335	329	122	95	25	7	54	11	9	2	0	4	0	0
21126	1087	400	399	168	87	47	14	63	5	7	2	0	6	0	0
21131	979	429	426	154	114	76	21	25	20	5	5	0	6	0	0
21132	911	311	310	132	66	37	12	43	6	9	2	0	3	0	0
21133	969	402	397	163	83	67	14	45	13	5	4	0	3	0	0
21181	0	367	366	132	125	58	15	16	6	6	5	0	3	0	0
21182	0	849	839	264	295	156	42	44	18	12	2	0	6	0	0
21183	0	783	779	270	245	155	41	34	19	3	6	0	6	0	0
21184	0	572	564	231	158	98	19	27	16	5	5	0	5	0	0
21185	0	568	563	261	155	71	14	29	17	9	3	0	4	0	0
21186	0	601	596	197	173	130	18	31	19	11	6	0	11	0	0
21201	762	324	324	133	77	54	27	20	7	5	0	0	1	0	0
21211	1291	468	466	185	93	65	16	62	24	10	4	0	7	0	0
21212	1355	603	597	202	154	120	23	50	23	12	4	0	9	0	0
21221	888	339	336	124	61	53	11	49	17	6	7	0	8	0	0
21222	948	416	413	135	87	84	34	47	12	10	3	0	1	0	0
21231	1196	547	543	227	125	95	22	50	12	5	2	0	5	0	0
21232	977	509	504	207	109	92	15	48	16	12	2	0	3	0	0
21241	938	395	390	152	138	51	18	23	4	2	1	0	1	0	0
21242	991	512	510	192	139	84	37	32	12	8	1	0	5	0	0
21243	1115	538	534	215	163	86	28	24	10	4	1	0	3	0	0
21281	0	765	764	294	176	173	30	33	25	13	7	0	13	0	0
21282	0	595	590	239	155	110	13	30	19	11	6	0	7	0	0
21283	0	497	491	162	149	102	23	35	3	6	8	0	3	0	0
21284	0	621	619	201	227	102	37	32	12	4	1	0	3	0	0
22101	1574	482	476	188	135	42	16	65	19	6	0	0	5	0	0
22102	994	238	232	77	57	8	3	61	19	4	1	0	2	0	0
22103	1094	211	205	81	21	16	3	61	18	1	0	0	4	0	0
22104	1111	375	369	167	84	31	9	60	13	2	2	0	1	0	0
22105	1074	456	453	185	134	38	6	56	17	13	2	0	2	0	0
22111	1016	237	235	93	32	14	4	68	19	1	2	0	2	0	0
22112	1192	272	268	91	60	21	7	64	13	8	3	0	1	0	0
22113	1183	370	364	144	73	39	4	85	14	2	1	0	2	0	0
22114	1125	375	372	115	102	30	15	89	11	5	1	0	4	0	0
22115	1049	308	305	106	78	13	10	67	18	9	0	0	4	0	0
22116	1017	290	287	113	54	27	7	63	17	5	0	0	1	0	0
22121	1098	212	210	65	37	11	6	68	12	5	1	0	5	0	0
22122	843	203	202	97	40	16	6	34	1	1	3	0	4	0	0
22123	953	224	217	80	44	14	9	51	12	4	0	0	3	0	0
22181	0	547	543	247	132	76	11	47	9	8	6	0	7	0	0
22182	0	471	462	215	109	39	20	39	20	5	4	0	11	0	0
22183	0	541	537	250	152	50	11	49	16	3	2	0	4	0	0
22184	0	533	530	224	141	56	19	52	19	6	3	0	10	0	0
22201	854	379	373	162	97	20	17	47	13	11	2	0	4	0	0
22202	888	424	422	154	111	51	18	63	15	6	1	0	3	0	0
22211	160	95	94	27	47	9	5	4	1	1	0	0	0	0	0
22221	878	427	423	175	127	55	18	32	6	6	2	0	2	0	0

WBZ	Wahlberechtigte	Wähler	ERSTSTIMMEN												
			Gültige Stimmen	SPD	CDU	GRÜNE	FDP	AFD	DIE LINKE.	dieBasis	ÖDP	Die Humanisten Niedersachsen	PIRATEN	Volt	Einzelbewerber
22231	1198	470	464	169	129	49	20	71	12	6	2	0	6	0	0
22232	1208	482	476	174	115	63	21	77	11	11	2	0	2	0	0
22233	931	435	431	165	134	54	11	37	15	3	3	0	9	0	0
22234	1052	443	440	167	107	58	12	80	6	5	3	0	2	0	0
22241	1120	404	399	119	140	37	14	62	19	4	0	0	4	0	0
22242	1105	366	365	123	125	28	6	54	12	7	1	0	9	0	0
22281	0	528	521	194	172	73	22	38	6	10	4	0	2	0	0
22282	0	535	532	180	179	87	23	34	17	5	0	0	7	0	0
22283	0	425	421	165	119	79	17	23	8	3	1	0	6	0	0
22284	0	325	322	118	115	36	16	15	14	6	1	0	1	0	0
29010	195	86	85	36	16	13	2	12	3	2	0	0	1	0	0
29020	779	374	370	133	99	57	12	43	9	8	0	0	9	0	0
29030	518	265	262	109	72	32	5	33	6	1	0	0	4	0	0
29041	762	397	389	128	126	53	16	44	10	7	1	0	4	0	0
29042	325	191	187	70	48	27	6	29	4	1	1	0	1	0	0
29060	565	281	277	113	77	33	10	31	5	3	1	0	4	0	0
29070	165	84	84	26	26	17	1	11	3	0	0	0	0	0	0
29081	0	625	622	238	181	95	32	37	19	16	2	0	2	0	0
29082	0	512	507	192	157	61	26	50	4	10	1	0	6	0	0
29083	0	496	491	163	161	83	22	36	7	11	6	0	2	0	0
29084	0	622	614	233	175	78	42	48	17	10	2	0	9	0	0
29090	321	184	181	76	56	21	9	10	1	2	1	0	5	0	0
29100	728	365	360	116	120	26	13	62	9	9	1	0	4	0	0
29110	607	312	310	98	117	34	14	33	2	4	0	0	8	0	0
29121	474	279	277	101	77	23	20	41	8	5	1	0	1	0	0
29122	564	279	276	104	79	32	6	40	8	7	0	0	0	0	0
29130	431	243	239	95	64	29	13	23	3	7	1	0	4	0	0
29141	709	342	340	147	85	51	12	33	2	7	1	0	2	0	0
29142	761	381	377	153	102	64	10	36	5	3	1	0	3	0	0
29143	966	541	538	196	164	61	32	59	15	6	3	0	2	0	0
29144	894	370	362	152	86	48	12	48	4	5	2	0	5	0	0
29145	763	309	307	129	79	36	15	23	8	12	1	0	4	0	0
29146	665	250	247	98	61	30	11	32	8	5	0	0	2	0	0
29151	666	365	362	118	107	35	19	61	7	12	1	0	2	0	0
29152	706	314	310	119	76	45	12	36	8	8	3	0	3	0	0
29161	607	338	334	122	76	61	25	30	5	13	1	0	1	0	0
29162	700	380	377	118	123	54	20	42	8	5	3	0	4	0	0
29170	282	136	136	63	29	15	4	19	3	1	0	0	2	0	0
31001	1114	288	286	77	43	92	15	18	18	3	0	0	0	11	1
31002	1120	336	335	81	53	94	11	31	24	4	1	0	0	15	4
31003	914	243	240	93	54	47	4	25	10	1	0	0	0	1	1
31004	1081	363	362	114	77	93	18	22	13	10	2	0	0	7	1
31011	1116	343	341	90	71	106	14	24	9	5	0	0	0	10	3
31012	1220	440	436	141	64	125	22	28	20	2	1	0	0	13	2
31013	1075	350	350	103	39	101	11	36	33	2	0	0	0	8	3
31014	1043	318	313	88	41	95	8	36	17	1	2	0	0	10	1
31015	1249	411	409	101	59	146	14	35	25	6	1	0	0	8	2
31016	1166	339	334	107	46	89	9	29	20	5	2	0	0	7	5

WBZ	Wahlberechtigte	Wähler	ERSTSTIMMEN												
			Gültige Stimmen	SPD	CDU	GRÜNE	FDP	AFD	DIE LINKE.	dieBasis	ÖDP	Die Humanisten Niedersachsen	PIRATEN	Volt	Einzelbewerber
31021	1379	456	450	161	86	95	15	43	20	9	2	0	0	3	1
31022	1274	429	427	157	91	87	21	44	11	4	0	0	0	1	1
31031	1063	338	334	87	61	103	19	24	17	8	2	0	0	3	2
31032	1209	399	395	128	65	112	11	30	22	9	0	0	0	3	1
31033	1009	350	342	114	39	107	7	30	20	7	0	0	0	5	1
31034	1068	343	340	98	58	74	15	51	20	4	3	0	0	7	0
31041	1117	342	339	96	55	99	20	20	28	4	1	0	0	3	1
31042	1100	414	409	113	39	126	13	46	31	9	3	0	0	16	1
31043	1449	485	478	137	83	138	12	42	27	8	5	0	0	4	2
31044	1049	366	364	90	51	105	15	49	24	11	3	0	0	4	1
31045	912	266	265	72	26	80	4	30	25	2	2	0	0	7	1
31051	706	357	353	137	87	68	8	16	14	8	2	0	0	4	0
31052	708	293	291	86	73	36	18	57	5	3	3	0	0	2	3
31081	0	458	457	98	81	170	21	23	24	5	1	0	0	19	2
31082	0	376	375	144	82	89	23	12	8	0	2	0	0	6	0
31083	0	597	595	181	107	186	28	17	27	9	2	0	0	15	3
31084	0	548	546	179	127	129	33	20	12	4	1	0	0	20	4
31085	0	555	549	157	95	211	14	18	21	4	2	0	0	14	3
31086	0	531	526	209	106	136	15	24	13	0	1	0	0	6	5
31087	0	455	452	120	123	139	11	15	14	5	3	0	0	7	1
31088	0	437	432	117	53	172	17	21	23	2	0	0	0	10	3
31089	0	503	501	125	83	167	18	19	36	14	7	0	0	9	6
31090	0	388	384	118	86	109	18	14	13	4	2	0	0	9	2
31091	0	412	408	117	91	118	13	22	13	6	5	0	0	8	5
32101	850	412	410	160	153	55	16	16	2	1	1	0	0	2	1
32102	962	504	499	176	161	97	20	23	11	1	0	0	0	5	2
32103	1244	580	576	159	221	100	13	40	11	11	0	0	0	7	3
32111	1154	453	449	187	95	100	14	24	7	7	1	0	0	3	0
32112	1259	455	453	171	81	106	25	42	12	6	1	0	0	2	0
32113	1055	421	416	138	116	67	23	41	10	10	0	0	0	1	5
32114	1029	364	358	145	88	58	15	24	9	3	0	0	0	3	2
32115	991	440	436	157	112	93	16	36	6	6	1	0	0	4	2
32121	1139	467	464	144	142	81	25	45	8	8	0	0	0	5	0
32122	1336	590	584	166	160	85	30	91	27	12	2	0	0	4	0
32123	966	431	427	101	111	81	14	92	8	4	0	0	0	6	4
32131	1372	676	674	236	203	116	28	49	12	8	0	0	0	6	3
32141	1190	521	513	182	160	64	18	46	14	10	0	0	0	3	2
32142	918	405	401	169	116	50	7	27	9	7	1	0	0	7	1
32151	1103	540	535	178	141	111	26	36	15	6	0	0	0	5	6
32181	0	511	509	198	164	78	21	23	6	9	0	0	0	1	4
32182	0	630	628	218	199	126	28	31	5	8	4	0	0	1	2
32183	0	507	502	186	147	87	16	26	6	10	1	0	0	7	4
32184	0	487	480	191	127	84	13	24	12	10	1	0	0	8	5
32185	0	711	711	233	222	128	44	29	23	8	3	0	0	5	7
32186	0	519	513	165	196	70	19	25	6	7	1	0	0	11	2
32187	0	467	465	148	143	93	26	23	10	7	1	0	0	3	3
32201	1118	408	406	155	105	45	11	55	5	12	1	0	0	6	2
32202	1063	404	400	158	125	49	20	31	5	5	0	0	0	1	4

WBZ	Wahlberechtigte	Wähler	ERSTSTIMMEN												
			Gültige Stimmen	SPD	CDU	GRÜNE	FDP	AFD	DIE LINKE.	dieBasis	ÖDP	Die Humanisten Niedersachsen	PIRATEN	Volt	Einzelbewerber
32211	1084	408	403	170	78	54	13	53	11	6	0	0	0	3	2
32212	1011	313	307	101	58	40	10	65	13	6	1	0	0	3	1
32221	560	316	315	100	107	47	10	19	5	7	0	0	0	5	12
32231	1326	647	639	222	196	77	26	68	10	7	0	0	0	4	21
32241	1088	430	429	160	115	50	20	38	6	10	0	0	0	7	10
32242	987	349	348	121	117	40	13	26	3	5	1	0	0	7	5
32243	1030	396	395	153	101	64	11	44	7	4	1	0	0	3	3
32281	0	528	527	189	196	58	24	31	5	4	2	0	0	3	9
32282	0	352	346	141	94	51	8	32	6	0	0	0	0	2	5
32283	0	575	572	163	219	78	24	40	7	5	0	0	0	9	16
32284	0	512	511	185	175	67	21	30	1	8	0	0	0	2	14
33001	849	327	323	129	71	58	11	33	5	1	1	0	0	3	2
33002	972	352	352	133	91	48	9	44	7	2	2	0	0	10	2
33003	904	342	338	137	105	40	10	27	7	3	1	0	0	3	1
33004	701	185	177	70	33	21	3	35	8	3	0	0	0	2	1
33011	1024	375	374	128	61	74	14	37	14	6	5	0	0	14	5
33012	906	293	289	145	41	50	8	18	11	3	2	0	0	0	3
33013	802	211	205	72	22	54	8	26	4	0	1	0	0	7	1
33014	1042	345	344	116	44	82	10	45	19	2	2	0	0	9	3
33015	819	261	258	85	52	51	7	33	11	4	1	0	0	4	3
33016	817	191	189	60	36	35	2	30	9	0	5	0	0	2	1
33021	867	378	375	95	37	154	15	13	20	6	2	0	0	13	3
33022	708	257	252	58	29	93	11	12	23	3	1	0	0	10	1
33023	668	216	215	50	25	91	6	12	10	5	1	0	0	6	0
33024	1012	425	422	118	81	125	23	23	18	5	4	0	0	8	1
33025	842	292	291	91	32	100	10	22	17	2	1	0	0	1	2
33026	871	361	360	100	52	125	22	15	21	4	2	0	0	9	0
33027	747	250	249	65	34	96	9	16	5	2	1	0	0	8	1
33028	794	364	363	112	48	117	11	13	25	5	0	0	0	13	5
33029	938	336	333	119	72	79	13	17	10	3	1	0	0	6	0
33031	1102	381	381	157	78	61	11	52	6	6	2	0	0	3	1
33032	1236	406	401	142	70	67	9	55	20	6	3	0	0	8	3
33041	659	295	291	119	41	57	9	28	19	5	1	0	0	1	2
33042	711	308	307	101	53	81	9	24	12	8	1	0	0	4	3
33081	0	480	478	182	132	61	24	38	16	3	1	0	0	7	6
33082	0	459	456	179	83	94	7	19	23	6	1	0	0	14	5
33083	0	469	459	152	92	127	10	30	15	4	0	0	0	12	8
33084	0	430	427	142	87	124	13	11	9	8	3	0	0	16	1
33085	0	335	334	78	35	158	7	8	13	5	2	0	0	12	4
33086	0	295	293	55	59	131	13	6	7	3	0	0	0	8	0
33087	0	445	444	128	93	135	23	18	11	6	1	0	0	15	1
33088	0	399	398	88	68	160	17	14	14	3	4	0	0	14	2
33089	0	414	412	144	102	87	11	30	11	11	0	0	0	4	4
33090	0	400	398	133	78	106	6	26	13	11	2	0	0	8	6
BS-Ve	200468	121446	120491	41688	28749	25732	4831	9566	3809	1778	526	157	772	1221	612
Max.	1623	849	839	297	295	257	45	92	36	16	8	9	13	23	21
Min.	0	84	84	26	16	8	1	4	1	0	0	0	0	0	0

WBZ	ZWEITSTIMMEN														
	Gültige Stimmen	SPD	CDU	GRÜNE	FDP	AfD	DIE LINKE.	dieBasis	FREIE WÄHLER	Die Humanisten Niedersachsen	Die PARTEI	Gesundheitsforschung	Tierschutzpartei	PIRATEN	Volt
11101	515	190	142	72	26	55	13	2	2	0	5	0	2	5	1
11102	411	173	108	43	12	39	12	4	4	0	7	0	3	1	5
11103	414	154	120	59	17	36	6	5	6	0	0	1	4	4	2
11111	544	203	142	95	23	38	11	13	4	0	4	1	6	1	3
11121	617	205	142	144	39	36	14	9	4	0	3	1	8	4	8
11122	592	195	140	131	39	45	13	5	1	2	5	0	6	4	6
11131	623	200	167	129	41	50	8	8	3	0	2	1	6	1	7
11181	555	204	176	54	31	49	19	5	2	1	5	1	3	3	2
11182	617	206	204	96	31	35	14	8	2	1	6	1	8	3	2
11183	523	190	161	90	38	23	7	0	4	1	3	0	2	2	2
11184	356	98	119	79	19	15	7	3	3	2	3	1	1	0	6
11201	574	186	142	101	34	55	15	6	5	2	9	1	13	3	2
11211	494	199	112	77	19	49	10	8	1	0	4	3	9	2	1
11212	564	204	128	95	27	60	17	10	3	1	5	2	6	3	3
11221	566	188	155	84	30	68	11	5	2	0	7	2	8	4	2
11231	375	112	116	78	34	13	5	1	4	1	0	1	6	1	3
11232	360	103	82	73	36	36	5	6	1	1	1	1	9	2	4
11241	379	120	85	75	15	50	11	10	0	1	1	1	6	3	1
11242	478	170	99	91	26	38	15	10	4	0	6	0	10	7	2
11243	413	140	67	96	6	51	18	7	5	5	6	1	6	3	2
11251	556	198	119	110	33	49	18	13	2	1	3	0	7	1	2
11252	450	140	89	99	24	43	18	13	6	0	5	2	6	3	2
11253	405	125	84	109	27	29	8	10	1	2	2	0	3	2	3
11254	596	178	141	159	34	30	16	4	2	4	7	1	9	3	8
11261	197	58	41	58	8	11	6	6	1	0	1	0	4	1	2
11281	519	177	148	80	34	46	4	7	4	0	4	3	9	1	2
11282	592	210	172	104	25	35	13	8	6	0	4	0	4	5	6
11283	491	150	168	100	26	12	16	5	1	1	0	2	3	0	7
11284	430	155	110	94	11	33	9	4	4	0	5	0	3	0	2
11285	696	219	160	183	25	31	26	13	5	1	7	2	14	2	8
11286	714	231	218	148	36	29	8	5	3	2	8	1	14	5	6
11287	406	119	116	112	10	10	11	6	2	1	8	1	3	4	3
12001	489	150	54	137	33	40	23	9	3	6	9	1	6	9	9
12002	408	120	43	159	23	11	19	4	1	0	10	1	7	2	8
12003	456	126	37	172	21	16	25	7	5	0	15	0	14	6	12
12004	520	170	79	184	28	18	18	5	2	1	8	0	3	2	2
12005	547	156	61	239	21	15	19	8	1	1	5	2	6	5	8
12006	590	162	73	236	27	23	26	8	3	2	14	0	8	3	5
12011	466	107	50	183	26	26	34	4	3	2	7	1	9	3	11
12012	458	130	57	165	25	21	30	3	3	0	8	1	9	0	6
12021	495	134	62	185	33	17	30	5	1	0	7	1	5	1	14
12022	562	187	96	173	27	30	12	7	1	2	10	0	10	1	6
12031	573	172	65	216	27	24	21	7	1	4	11	1	8	7	9
12032	488	129	70	195	14	15	35	4	0	1	7	0	5	3	10
12033	449	104	66	184	19	24	17	4	1	1	12	1	7	1	8
12034	421	122	41	149	24	28	20	8	2	1	8	1	6	5	6
12035	442	165	40	156	21	14	23	8	1	1	6	1	3	1	2
12036	559	138	73	205	29	32	34	10	1	1	13	0	6	6	11

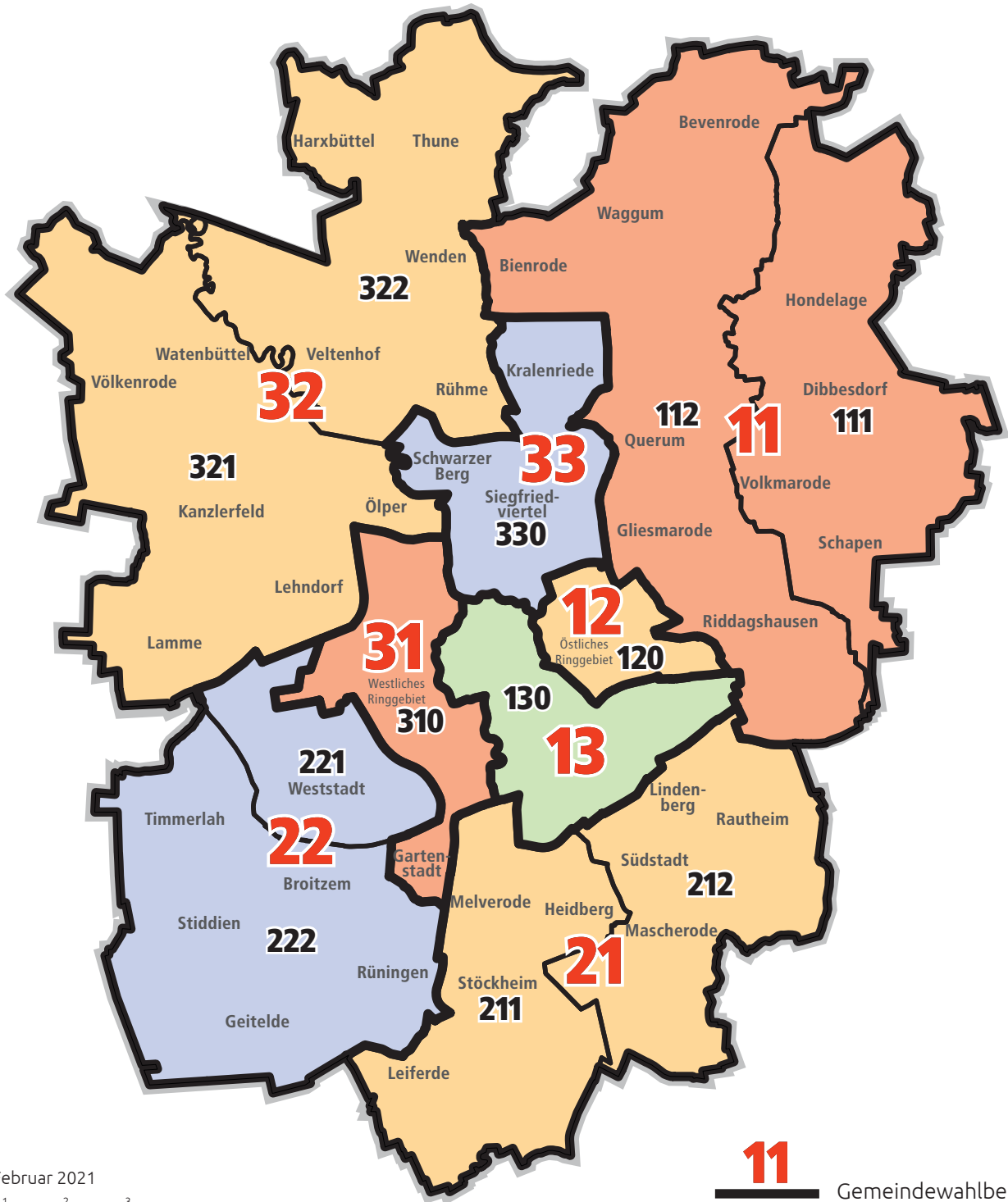
WBZ	ZWEITSTIMMEN														
	Gültige Stimmen	SPD	CDU	GRÜNE	FDP	AfD	DIE LINKE.	dieBasis	FREIE WÄHLER	Die Humanisten Niedersachsen	Die PARTEI	Gesundheitsforschung	Tierschutzpartei	PIRATEN	Volt
12037	443	133	45	143	25	34	23	8	1	2	9	1	10	4	5
12081	639	161	100	237	35	21	34	7	2	4	6	2	10	3	17
12082	624	156	77	258	23	24	25	11	1	4	16	0	7	3	19
12083	717	211	129	224	43	30	20	8	0	3	22	2	13	3	9
12084	677	191	128	233	41	8	27	6	2	3	12	3	10	2	11
12085	356	90	61	142	16	9	15	0	0	3	9	0	2	1	8
12086	403	120	86	124	20	7	25	4	0	1	6	1	2	2	5
12087	480	146	75	172	25	19	18	2	1	4	5	1	5	4	3
12088	404	128	113	107	24	4	5	3	1	2	5	0	6	2	4
12089	409	114	54	169	14	15	14	4	0	1	9	1	7	2	5
12090	618	169	99	232	33	14	24	3	1	5	13	0	10	3	12
12091	669	237	92	226	22	18	25	6	5	1	7	2	9	6	13
13001	292	77	45	82	21	21	14	4	2	0	5	0	7	1	13
13002	365	109	44	112	23	26	20	1	1	0	7	1	9	2	10
13003	325	66	45	109	13	40	27	3	2	1	3	0	7	3	6
13004	318	87	41	101	23	23	9	5	5	3	2	1	2	3	13
13011	382	112	72	119	22	21	21	6	1	0	4	0	1	1	2
13012	367	120	47	106	27	20	16	3	2	2	8	0	9	2	5
13013	415	100	79	121	42	29	19	4	3	0	7	0	1	0	10
13014	333	90	57	77	20	33	12	3	3	2	13	1	5	5	12
13015	350	118	72	75	23	25	7	3	2	1	9	2	6	1	6
13021	554	152	79	196	30	27	29	8	1	3	8	3	7	3	8
13022	427	111	57	135	24	32	25	15	1	3	6	1	13	2	2
13023	441	113	72	136	32	37	19	1	2	2	6	2	8	2	9
13024	360	110	61	107	12	24	19	4	1	2	10	1	4	1	4
13025	342	99	66	86	25	21	16	4	1	3	8	2	4	1	6
13031	174	62	22	29	11	23	7	2	0	4	2	0	4	4	4
13032	243	91	41	58	2	17	9	5	4	2	1	0	3	3	7
13041	354	85	101	81	34	18	14	4	6	1	1	0	3	3	3
13051	200	83	25	22	2	38	14	2	1	0	2	2	3	5	1
13052	271	98	34	45	8	40	21	6	1	1	3	2	6	4	2
13081	501	130	115	154	43	13	20	3	2	1	2	0	9	2	7
13082	274	79	49	81	16	3	17	6	1	1	5	0	5	0	11
13083	545	145	97	170	51	19	22	1	2	3	2	1	16	5	11
13084	576	152	130	159	44	29	28	4	1	2	4	3	6	6	8
13085	508	156	124	117	45	23	13	6	4	2	2	1	5	1	9
13086	628	188	116	216	21	25	14	12	0	3	6	2	12	3	10
13087	561	158	98	160	43	24	24	11	6	4	11	3	5	4	10
13088	505	149	115	120	31	21	16	8	3	1	9	2	13	2	15
13089	430	127	94	80	39	24	19	12	5	6	5	1	9	2	7
21101	444	154	94	95	24	46	13	3	0	0	2	3	4	1	5
21102	551	173	118	123	63	40	18	4	0	3	4	1	2	2	0
21103	503	170	100	112	22	49	14	5	10	1	8	0	7	3	2
21104	527	181	147	103	31	33	9	6	2	0	3	2	3	2	5
21111	681	258	147	90	37	86	23	13	3	0	5	2	14	2	1
21121	384	146	76	60	15	44	7	10	2	0	7	0	12	5	0
21122	332	136	52	46	15	48	14	2	1	0	3	2	11	0	2
21123	314	106	82	44	9	41	14	2	1	0	4	1	6	3	1

WBZ	ZWEITSTIMMEN														
	Gültige Stimmen	SPD	CDU	GRÜNE	FDP	AfD	DIE LINKE.	dieBasis	FREIE WÄHLER	Die Humanisten Niedersachsen	Die PARTEI	Gesundheitsforschung	Tierschutzpartei	PIRATEN	Volt
21124	321	112	102	32	7	51	9	4	1	0	0	1	0	0	2
21125	328	105	82	37	12	58	13	5	3	1	1	4	5	2	0
21126	399	166	79	45	17	62	7	6	3	1	3	1	5	2	2
21131	426	134	95	93	32	29	17	6	2	2	6	0	4	4	2
21132	309	116	57	44	15	43	11	5	2	1	3	2	8	1	1
21133	398	146	82	71	22	44	12	2	4	1	3	0	5	4	2
21181	366	116	113	67	22	20	10	5	1	0	3	1	5	1	2
21182	844	253	283	151	48	42	16	7	5	3	7	4	13	3	9
21183	782	249	226	176	53	32	15	3	4	3	5	0	6	4	6
21184	568	236	142	94	27	28	12	4	5	1	4	1	10	3	1
21185	565	259	148	58	22	29	13	4	5	1	5	1	14	3	3
21186	599	190	154	139	30	32	18	3	2	2	8	1	10	2	8
21201	324	102	84	72	22	23	4	4	1	1	1	1	4	2	3
21211	467	161	84	75	28	63	15	9	3	1	3	3	11	4	7
21212	600	177	138	131	30	50	29	11	6	1	6	3	8	1	9
21221	333	122	52	48	15	50	13	4	0	3	10	1	9	4	2
21222	415	115	85	83	39	47	15	11	3	1	1	1	7	0	7
21231	541	211	107	99	35	48	8	6	6	0	5	2	7	2	5
21232	503	180	97	110	19	52	13	11	3	0	3	1	4	1	9
21241	390	122	121	72	31	28	6	1	1	1	1	0	2	1	3
21242	510	163	125	107	43	31	7	7	2	2	8	1	8	2	4
21243	537	184	150	111	36	27	13	6	0	1	1	1	3	1	3
21281	763	270	172	179	31	34	24	12	5	0	15	3	8	7	3
21282	592	225	144	112	18	36	21	6	1	3	5	2	12	4	3
21283	494	139	140	105	34	31	8	8	5	0	9	1	8	5	1
21284	619	175	205	119	55	30	10	4	3	0	3	1	8	4	2
22101	472	173	122	42	24	64	24	3	4	1	7	0	2	6	0
22102	231	70	51	11	4	64	18	2	1	0	1	0	8	1	0
22103	205	81	19	15	7	59	14	1	1	1	1	0	5	1	0
22104	368	160	77	35	12	63	12	3	1	0	1	0	1	0	3
22105	454	178	128	29	15	58	18	8	4	1	6	1	2	2	4
22111	236	79	31	23	4	65	20	3	2	0	2	1	4	2	0
22112	267	85	56	22	11	62	16	4	0	1	2	0	4	1	3
22113	363	127	70	43	5	82	18	0	0	1	4	0	6	3	4
22114	371	110	106	30	15	88	8	1	0	0	2	0	8	0	3
22115	303	94	73	19	12	69	19	6	1	0	1	0	3	4	2
22116	288	108	53	30	7	61	16	6	0	1	3	0	1	1	1
22121	209	61	34	11	8	65	11	5	3	0	1	3	3	3	1
22122	201	95	37	17	6	34	5	1	0	1	2	1	1	1	0
22123	216	71	44	18	6	49	10	2	3	0	3	1	7	0	2
22181	545	248	122	66	15	55	8	5	1	0	4	2	11	3	5
22182	467	214	103	43	16	39	16	5	2	1	5	5	9	8	1
22183	540	242	142	56	14	49	14	2	0	1	5	4	8	2	1
22184	531	223	135	56	18	57	14	3	2	2	4	2	6	6	3
22201	375	135	90	32	25	45	15	12	2	0	5	1	8	2	3
22202	421	136	91	68	24	66	12	6	2	1	5	0	4	4	2
22211	95	28	42	11	5	5	1	1	1	0	0	1	0	0	0
22221	424	160	107	69	20	41	4	3	1	2	5	2	6	1	3

WBZ	ZWEITSTIMMEN														
	Gültige Stimmen	SPD	CDU	GRÜNE	FDP	AfD	DIE LINKE.	dieBasis	FREIE WÄHLER	Die Humanisten Niedersachsen	Die PARTEI	Gesundheitsforschung	Tierschutzpartei	PIRATEN	Volt
22231	463	157	99	61	34	72	12	6	2	1	4	1	10	3	1
22232	477	158	111	69	30	86	9	5	1	1	0	0	2	2	3
22233	430	159	125	55	18	37	14	1	1	2	5	2	7	2	2
22234	439	133	96	78	24	80	6	4	7	2	1	1	6	1	0
22241	399	129	103	45	16	71	15	4	4	0	2	0	6	3	1
22242	364	126	86	40	9	64	12	6	1	0	5	2	9	3	1
22281	524	198	153	66	30	41	9	8	1	2	5	3	4	2	2
22282	534	175	173	84	21	38	18	4	2	0	3	0	9	5	2
22283	422	158	114	83	24	24	7	1	0	0	0	0	4	5	2
22284	325	122	91	45	14	20	13	4	3	0	2	0	5	2	4
29010	85	35	15	12	3	12	2	2	0	0	0	1	1	2	0
29020	371	124	100	60	14	39	9	7	1	0	2	0	9	6	0
29030	264	111	64	32	6	33	3	1	0	0	7	0	6	0	1
29041	391	120	116	53	18	54	8	5	0	3	3	0	8	2	1
29042	186	61	42	34	8	34	2	0	0	0	2	0	2	0	1
29060	278	112	71	29	14	35	3	1	3	1	3	1	1	3	1
29070	81	21	24	20	1	11	2	0	0	0	1	0	0	1	0
29081	624	248	174	80	24	36	20	13	5	2	4	3	11	0	4
29082	509	197	149	56	15	54	2	9	5	2	6	1	8	1	4
29083	492	172	141	81	20	38	7	11	3	0	3	3	11	0	2
29084	614	224	172	84	32	54	19	3	2	0	2	2	16	3	1
29090	181	71	51	25	8	11	2	3	1	0	4	0	2	2	1
29100	359	98	107	36	19	66	7	7	5	0	3	0	7	1	3
29110	308	105	93	34	24	32	3	3	3	0	4	1	4	1	1
29121	276	93	74	26	19	46	8	3	2	0	2	0	2	0	1
29122	277	99	75	28	12	39	9	6	1	2	1	0	4	0	1
29130	240	90	59	38	16	23	1	4	2	0	2	0	4	0	1
29141	339	133	75	59	11	37	7	6	2	2	1	3	2	1	0
29142	377	141	102	58	14	41	6	4	2	1	3	1	3	1	0
29143	538	170	164	77	25	61	14	7	6	2	1	0	8	0	3
29144	361	139	78	56	12	49	3	5	2	0	3	5	8	1	0
29145	308	114	77	43	18	24	9	8	2	2	3	2	3	1	2
29146	248	89	62	37	9	36	8	4	1	0	0	1	0	0	1
29151	360	102	112	41	20	63	1	9	4	0	2	0	3	1	2
29152	312	111	73	50	15	35	7	7	2	0	1	1	3	2	5
29161	332	125	68	50	32	28	7	6	3	1	1	0	7	4	0
29162	377	117	104	58	25	42	6	4	3	2	4	0	8	3	1
29170	136	53	33	17	2	18	6	1	4	0	0	1	0	1	0
31001	285	62	33	104	15	17	21	2	3	4	8	0	9	2	5
31002	335	84	39	98	16	32	27	2	0	3	13	1	6	5	9
31003	241	83	49	53	9	27	9	1	0	0	2	1	4	0	3
31004	360	100	72	96	19	24	17	10	3	1	1	0	7	4	6
31011	343	73	60	114	22	27	15	5	1	4	2	1	5	5	9
31012	436	132	57	135	24	28	24	3	5	2	10	0	3	3	10
31013	348	93	36	98	15	32	38	2	0	0	9	3	10	3	9
31014	312	86	35	82	11	38	25	1	1	0	7	1	11	4	10
31015	410	99	54	133	13	36	36	2	0	1	14	1	8	5	8
31016	333	106	45	81	11	34	25	5	1	0	10	0	6	1	8

WBZ	ZWEITSTIMMEN														
	Gültige Stimmen	SPD	CDU	GRÜNE	FDP	AfD	DIE LINKE.	dieBasis	FREIE WÄHLER	Die Humanisten Niedersachsen	Die PARTEI	Gesundheitsforschung	Tierschutzpartei	PIRATEN	Volt
31021	450	160	71	100	24	42	16	6	1	1	12	0	12	2	3
31022	428	148	84	86	28	45	18	2	1	1	4	1	3	3	4
31031	332	74	47	113	21	28	18	4	1	2	4	3	12	2	3
31032	392	126	55	95	17	32	30	7	2	0	18	1	3	4	2
31033	347	102	35	106	10	35	28	5	3	0	8	1	9	2	3
31034	340	93	48	73	18	49	27	2	3	0	9	0	7	3	8
31041	338	105	48	90	18	17	35	3	0	3	8	2	6	3	0
31042	410	104	37	116	20	46	35	7	1	2	15	2	8	6	11
31043	479	122	66	142	28	43	35	4	3	5	12	0	11	4	4
31044	364	82	47	92	18	51	30	8	3	5	13	0	12	2	1
31045	265	68	20	75	7	26	33	3	2	2	11	1	6	5	6
31051	352	132	86	68	11	19	11	6	2	0	7	1	3	2	4
31052	290	78	61	39	21	63	7	4	1	4	4	1	4	1	2
31081	457	108	61	169	25	27	25	4	4	2	6	1	10	1	14
31082	374	133	74	95	28	12	16	1	4	0	5	0	4	0	2
31083	596	183	93	197	31	19	31	8	5	0	13	0	4	1	11
31084	545	187	112	135	35	18	12	4	2	2	4	2	17	4	11
31085	551	154	87	202	22	19	29	3	1	4	5	2	7	3	13
31086	522	194	92	149	20	25	18	0	0	1	3	0	11	1	8
31087	454	118	117	131	15	19	19	4	2	1	5	4	12	1	6
31088	434	129	45	148	18	20	36	2	0	2	11	3	9	4	7
31089	502	132	74	136	27	22	51	8	4	3	15	1	17	4	8
31090	386	111	70	118	23	16	17	5	3	2	6	0	5	1	9
31091	412	124	85	105	15	24	19	4	1	1	5	3	17	3	6
32101	410	156	138	62	27	17	3	1	0	1	2	1	1	0	1
32102	499	189	133	93	35	24	13	2	1	1	0	1	5	0	2
32103	575	155	179	121	40	42	13	4	1	0	4	2	9	1	4
32111	446	175	84	97	20	28	11	4	4	3	8	2	5	1	4
32112	452	168	68	108	32	43	13	5	1	0	2	2	7	0	3
32113	417	129	99	74	32	43	12	8	3	3	5	1	5	2	1
32114	359	133	74	75	17	25	12	3	6	1	6	3	2	1	1
32115	436	155	83	107	26	37	6	5	3	0	5	1	3	1	4
32121	464	136	137	84	29	45	6	9	2	2	7	0	2	1	4
32122	583	158	122	106	47	92	33	8	3	0	4	2	4	0	4
32123	428	95	94	85	22	95	12	2	8	2	4	2	5	1	1
32131	671	209	174	139	38	58	10	8	3	5	9	0	7	4	7
32141	514	161	149	77	28	49	12	6	2	8	6	2	11	2	1
32142	402	163	95	67	14	33	9	4	1	2	3	0	8	0	3
32151	536	164	127	131	31	36	13	4	7	1	7	2	5	4	4
32181	511	195	161	75	24	23	11	6	5	0	4	1	4	0	2
32182	629	225	161	138	35	32	9	5	5	2	5	0	9	1	2
32183	503	183	130	93	28	23	6	14	3	2	8	1	6	3	3
32184	483	182	108	107	20	25	9	9	2	2	4	2	7	1	5
32185	711	233	195	135	53	36	23	8	4	0	4	2	7	6	5
32186	516	169	173	80	23	25	7	6	5	1	10	2	4	2	9
32187	467	156	130	89	29	22	15	6	3	1	9	0	4	1	2
32201	407	142	105	46	17	52	5	10	0	0	9	4	10	3	4
32202	399	140	110	68	24	37	6	4	3	0	2	0	3	1	1

WBZ	ZWEITSTIMMEN														
	Gültige Stimmen	SPD	CDU	GRÜNE	FDP	AfD	DIE LINKE.	dieBasis	FREIE WÄHLER	Die Humanisten Niedersachsen	Die PARTEI	Gesundheitsforschung	Tierschutzpartei	PIRATEN	Volt
32211	402	154	76	59	13	56	14	4	3	1	8	0	10	2	2
32212	304	95	51	38	13	64	17	5	3	3	4	0	4	2	5
32221	315	112	89	48	18	21	7	9	0	3	5	1	1	0	1
32231	639	228	164	90	37	68	28	8	5	1	6	2	4	2	4
32241	426	158	107	67	18	41	6	8	0	3	7	1	4	2	4
32242	346	117	92	58	20	27	7	5	1	1	5	0	7	1	5
32243	395	153	102	61	4	44	11	4	0	1	2	0	7	2	4
32281	526	187	196	50	25	39	9	4	5	2	3	0	5	0	1
32282	349	142	82	51	12	33	12	2	2	0	3	1	6	1	2
32283	573	177	188	91	32	41	10	2	2	1	4	3	14	3	5
32284	510	198	151	68	27	34	3	6	4	0	6	0	8	4	1
33001	323	114	69	64	13	32	11	2	0	0	5	2	7	2	2
33002	352	126	80	50	19	45	9	3	2	2	2	1	2	4	7
33003	336	134	90	45	14	31	8	5	0	1	1	0	4	0	3
33004	179	64	28	21	8	37	7	3	1	1	1	0	5	0	3
33011	374	124	55	75	17	44	15	6	1	0	7	5	10	4	11
33012	291	134	37	62	13	16	15	5	0	0	3	0	5	0	1
33013	206	58	22	49	10	28	12	0	0	3	7	0	7	2	8
33014	338	112	32	83	9	48	21	3	0	5	7	1	9	2	6
33015	259	73	50	63	8	34	7	5	4	4	5	0	1	1	4
33016	188	51	27	43	3	29	14	0	2	1	7	1	5	3	2
33021	376	91	31	159	20	16	25	4	1	0	8	4	5	2	10
33022	253	65	26	83	13	13	26	1	2	2	9	1	4	2	6
33023	216	49	22	75	12	15	18	2	0	3	6	0	4	1	9
33024	423	108	70	136	26	26	22	4	0	2	11	2	5	3	8
33025	290	95	29	99	11	22	16	3	1	1	4	0	4	4	1
33026	359	101	41	122	25	17	19	4	1	0	7	4	6	4	8
33027	249	63	21	92	14	16	14	1	0	5	9	1	3	0	10
33028	362	105	45	117	16	12	31	5	3	1	7	1	4	7	8
33029	334	96	63	98	21	20	15	2	1	2	8	0	3	1	4
33031	379	145	69	70	18	46	9	7	2	1	2	0	3	5	2
33032	401	132	64	61	18	60	24	5	2	1	11	0	9	9	5
33041	290	109	36	66	12	27	19	5	2	1	4	0	4	4	1
33042	308	89	42	93	14	28	17	5	1	3	10	1	2	1	2
33081	480	183	124	65	27	37	14	4	2	0	5	3	11	1	4
33082	457	173	81	102	13	18	19	4	7	2	11	1	11	2	13
33083	461	142	85	131	13	32	19	6	2	3	11	2	8	2	5
33084	427	127	77	125	22	11	17	6	2	4	8	3	9	4	12
33085	334	81	30	152	9	8	23	3	0	2	9	0	2	4	11
33086	294	62	51	125	17	8	13	0	0	2	8	0	2	1	5
33087	444	131	76	140	32	18	14	4	0	1	12	1	6	1	8
33088	398	85	61	154	19	14	16	3	4	4	11	3	4	6	14
33089	413	161	83	78	15	32	10	4	4	2	8	2	8	1	5
33090	397	137	72	104	12	26	14	9	1	3	6	1	6	4	2
BS-Ve	120554	39212	25850	26840	6248	9971	4307	1449	626	388	1564	311	1798	681	1309
Max.	844	270	283	258	63	95	51	15	10	8	22	5	17	9	19
Min.	81	21	15	11	1	3	1	0	0	0	0	0	0	0	0



Stand: Februar 2021



Karte: © Stadt Braunschweig | Abteilung Geoinformation, 2021
www.braunschweig.de/geodaten | RE100.07-0321_varA

11 Gemeindewahlbereich
111 Stadtbezirk

Gemeindewahlbereich - Stadtbezirke

11 Nordost

- 111 Hondelage-Volkmarode
- 112 Wabe-Schunter-Beberbach

12 Östlicher Ring

- 120 Östliches Ringgebiet

13 Innenstadt/Südlicher Ring

- 130 Mitte

Gemeindewahlbereich - Stadtbezirke

21 Südost

- 211 Braunschweig-Süd
- 212 Südstadt-Rautheim-Mascherode

22 Südwest

- 221 Weststadt
- 222 Südwest

Gemeindewahlbereich - Stadtbezirke

31 Westlicher Ring

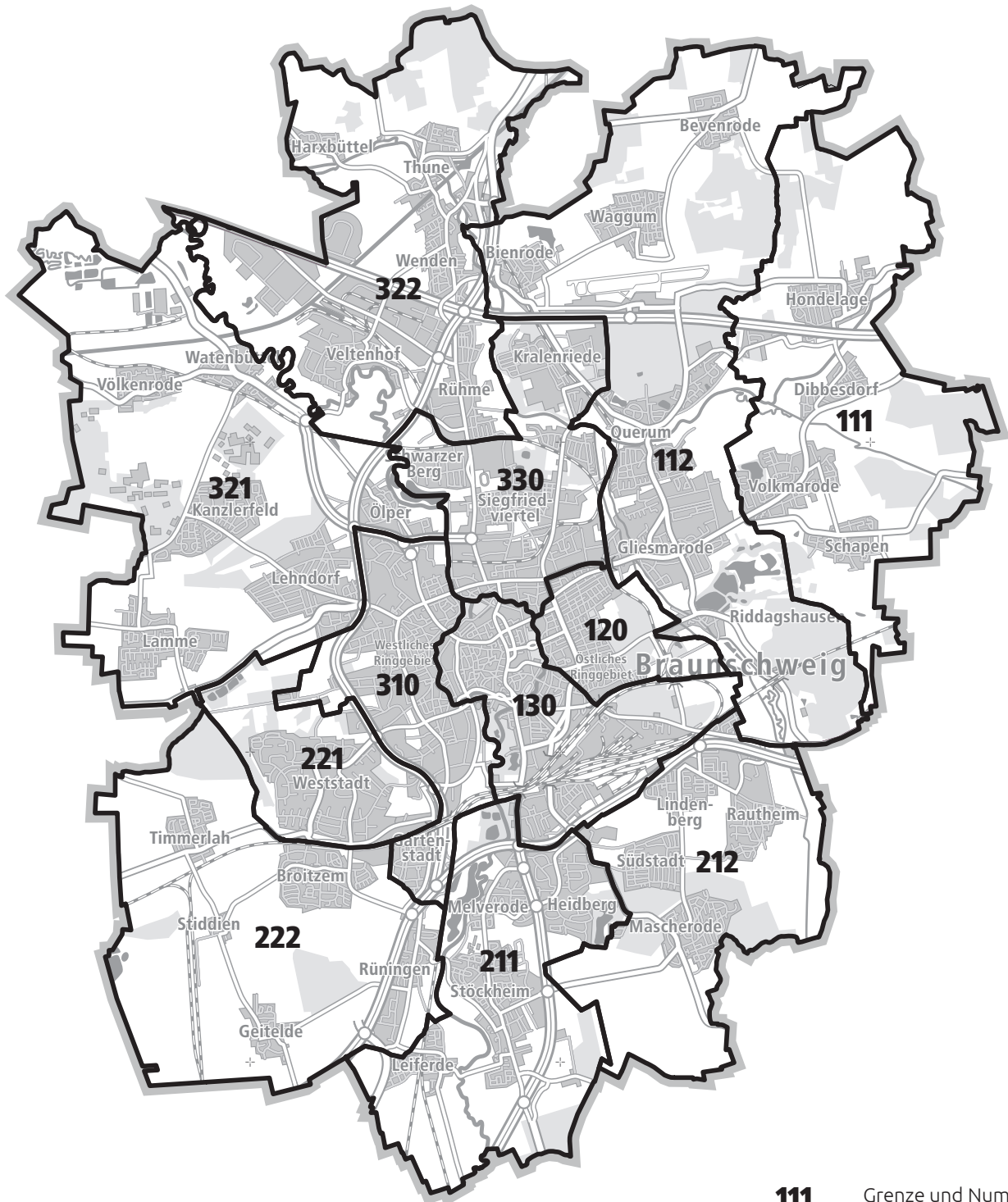
- 310 Westliches Ringgebiet

32 Nordwest

- 321 Lehdorf-Watenbüttel
- 322 Nördliche Schunter-/Okeraue

33 Nördlicher Ring

- 330 Nordstadt-Schunteraue



111 Grenze und Nummer des Stadtbezirks (gültig ab 01.11.2021)

Stand: März 2021

Stadtbezirke

- | | | | |
|------------|----------------------------------|------------|-----------------------------|
| 111 | Hondelage - Volkmarode | 221 | Weststadt |
| 112 | Wabe - Schunter - Beberbach | 222 | Südwest |
| 120 | Östliches Ringgebiet | 310 | Westliches Ringgebiet |
| 130 | Mitte | 321 | Lehndorf - Watenbüttel |
| 211 | Braunschweig-Süd | 322 | Nördliche Schunter-/Okeraue |
| 212 | Südstadt - Rautheim - Mascherode | 330 | Nordstadt - Schunteraue |

Wahlbezirkseinteilung in den Stadtbezirken

Stand: Mai 2021



Karte: © Stadt Braunschweig | Abteilung Geoinformation, 2021
www.braunschweig.de/geodaten | RE85-09-0521

211- Grenze und Nummer des Stadtbezirks
211-01 Grenze und Nummer des Wahlbezirks

Landtagswahlkreis	Gemeindewahlbereich	Stadtbezirk	Allgemeine Wahlbezirke	Briefwahlbezirke	
1	11	111	Hondelage-Volkmarode	01-03, 11, 21-22, 31	11181-11184
1	11	112	Wabe-Schunter-Beberbach	01, 11-12, 21, 31-32, 41-43, 51-54, 61	11281-11287
1	12	120	Östliches Ringgebiet	01-06, 11-12, 21-22, 31-37	12081-12091
1	13	130	Mitte	01-04, 11-15, 21-25, 31-32, 41, 51-52	13081-13089
2	21	211	Braunschweig-Süd	01-04, 11, 21-26, 31-33	21181-21186
2	21	212	Südstadt-Rautheim-Mascherode	01, 11-12, 21-22, 31-31, 41-43	21281-21284
2	22	221	Weststadt	01-05, 11-16, 21-23	22181-22184
2	22	222	Südwest	01-02, 11, 21, 31-34, 41-42	22281-22284
3	31	310	Westliches Ringgebiet	01-04, 11-16, 21-22, 31-34, 41-45, 51-52	31081-31091
3	32	321	Lehndorf-Watenbüttel	01-03, 11-15, 21-23, 31, 41-42, 51	32181-32187
3	32	322	Nördliche Schunter-/Okeraue	01-02, 11-12, 21, 31, 41-43	32281-32284
3	33	330	Nordstadt-Schunteraue	01-04, 11-16, 21-29, 31-32, 41-42	33081-33090