

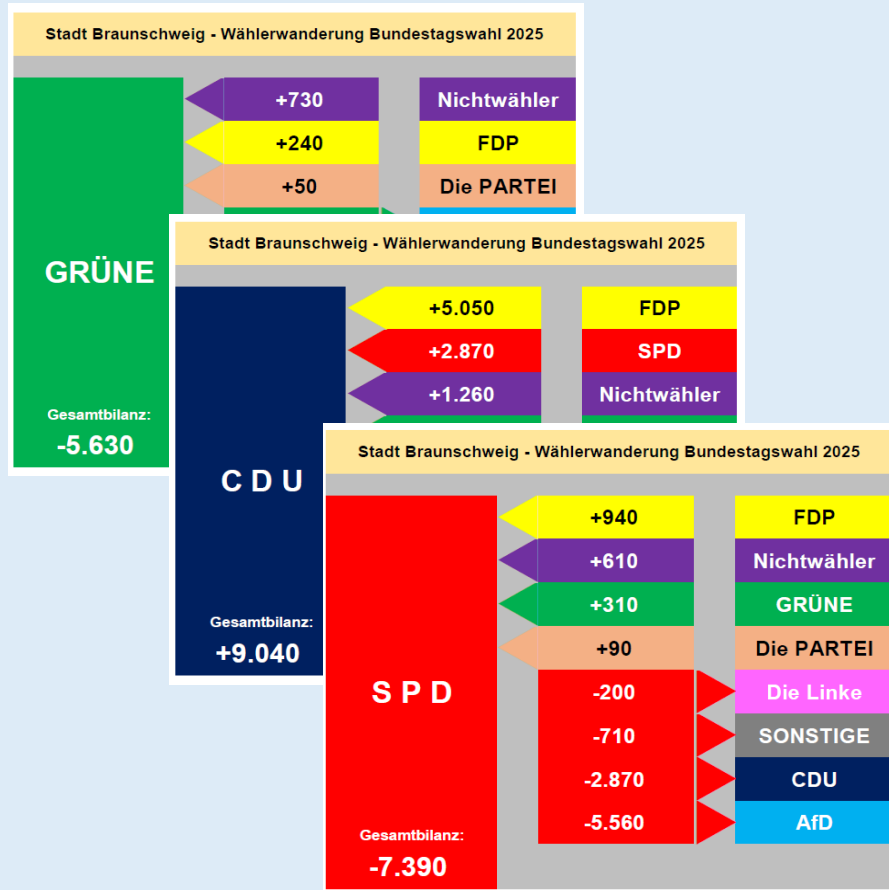


Sonderauswertung

Dezernat des Oberbürgermeisters - Referat Stadtentwicklung, Statistik, Vorhabenplanung - Reichsstraße 3 38100 Braunschweig

Sonderauswertung zur Bundestagswahl am 23.02.2025

Stadt Braunschweig
Wählerwanderung
Bundestagswahl 2025



## **Erläuterungen zur Berechnung der Wählerwanderung zur Bundestagswahl 2025 in Braunschweig**

Im Rahmen der Wahlforschung werden sogenannte „Wählerstromanalysen“ angewandt, um Wählerwanderungen zwischen politischen Parteien bzw. Nichtwählern im Vergleich von zwei Wahlen zu ermitteln.

Große Meinungsforschungsinstitute setzen hierzu vor allem die Methode der Individualdatenanalyse ein und versuchen auf dem Wege von direkten Wählerbefragungen das Wahlverhalten zu ergründen („Was haben Sie heute bzw. bei der letzten Wahl gewählt?“).

Wählerwanderungen können aber auch mithilfe von sog. Aggregatdatenanalysen berechnet werden, die sich auf die Verwendung der aggregierten tatsächlichen Wahlergebnisse einer ausreichenden Anzahl von Wahlbezirken im Vergleich von zwei Wahlen stützen. Mithilfe komplexer statistischer Rechenverfahren (multiple Regressionsanalyse) werden hier die Stimmenergebnisse beider Wahlen für alle Parteien und Wahlbezirke in Beziehung gesetzt um hieraus eine Datenmatrix der wahrscheinlichsten Wählerströme abzuleiten. Aus Daten höherer Ebene (Wahlbezirksergebnisse) wird somit auf individuelle Parameter (Wählerwanderung zwischen Parteien) geschlossen.

Dieses Aggregatdatenverfahren zur Wählerstromanalyse wurde auch hier bei der Berechnung einer Wählerwanderung für die Stadt Braunschweig im Vergleich der beiden Bundestagswahlen 2025 und 2021 eingesetzt. Die erzielten Ergebnisse in Form von Wählerströmen stellen dabei lediglich eine rechnerische Schätzung dar, deren Abweichungen von der Realität erfahrungsgemäß einer gewissen Fehlerquote unterliegen, die bis zu 10 Prozentpunkte und mehr betragen kann.

### Lese-Beispiel der nachfolgenden Grafiken:

Rund 3.450 Wählende, die bei der Bundestagswahl 2021 SPD gewählt hatten, sind bei der Bundestagswahl 2025 zur CDU abgewandert. Im Gegenzug hat die SPD rund 580 Wählende bei der Bundestagswahl 2025 von der CDU gewonnen (vgl. Grafik „SPD“ auf S. 4). Per Saldo weist die Wählerwanderungsbilanz der SPD gegenüber der CDU somit einen Verlust von -2.870 Stimmen aus (vgl. Grafik „SPD“ auf S. 5).

In Prozenten ausgedrückt hat die SPD bei der Bundestagswahl 2025 rund 2 % ihrer Wählenden (580 Stimmen) von Wechselwählern aus der FDP erhalten, während die CDU z.B. rund 15 % (5.400) ihrer Stimmen durch die Wählerwanderung aus Richtung FDP gewonnen hat usw. (vgl. Grafik S. 6).

### Technische Umsetzung:

Zur Berechnung von Wählerwanderungen aus Aggregatdaten wurde von der KOSIS-Städtegemeinschaft KOWAHL eine Programmierung beim Statistischen Beratungslabor (STABLAB) der LMU-Universität München in Auftrag gegeben, die auf der Nutzung des sog. Multinomial-Dirichlet Rechenmodells, implementiert im R-Paket eiPack beruht.

Die grafische Aufbereitung und Darstellung der Rechenergebnisse wurde vom Referat Stadtentwicklung, Statistik und Vorhabenplanung der Stadt Braunschweig umgesetzt.

Impressum:

Stadt Braunschweig  
Referat Stadtentwicklung, Statistik und Vorhabenplanung, 2025

Entwurf/Bearbeitung:

Arbeitsgruppe Statistik und Stadtforschung  
Hubert Philipp  
Reichsstraße 3, 38100 Braunschweig  
Tel.: 0531/470-4123  
Fax: 0531/470-4141  
Email: statistik@braunschweig.de  
Internet: www.braunschweig.de/stadtforschung

# Stadt Braunschweig

## Bundestagswahl am 23. Februar 2025

- Basis: Amtliche Endergebnisse -

Aktuelle Wahl (Vergleichswahl)

Absolutwerte	BTW 2025	BTW 2021	Gewinn/Verlust
Wahlber.	186.358	187.721	-1.363
Wählende	155.402	140.807	+14.595
Nichtwählende	30.956	46.914	-15.958
ungültige St.	832	1.652	-820
gültige St.	154.570	139.294	+15.276

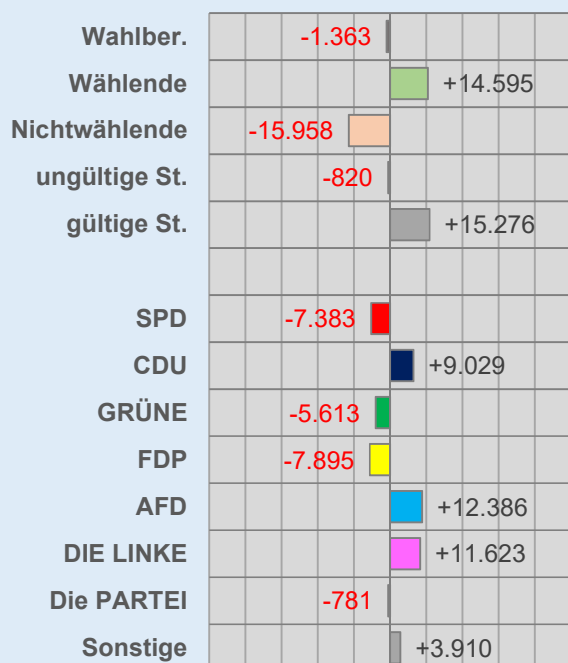
SPD	34.994	42.377	-7.383
CDU	34.958	25.929	+9.029
GRÜNE	27.788	33.401	-5.613
FDP	6.151	14.046	-7.895
AFD	20.624	8.238	+12.386
DIE LINKE	17.978	6.355	+11.623
Die PARTEI	871	1.652	-781
Sonstige	11.206	7.296	+3.910

Aktuelle Wahl (Vergleichswahl)

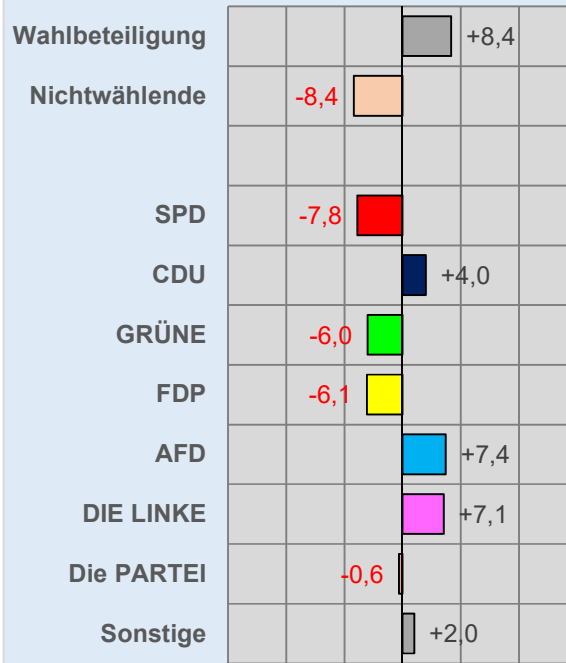
Prozentwerte	BTW 2025	BTW 2021	Gewinn/Verlust
Wahlbeteiligung	83,4	75,0	+8,4
Nichtwählende	16,6	25,0	-8,4

SPD	22,6	30,4	-7,8
CDU	22,6	18,6	+4,0
GRÜNE	18,0	24,0	-6,0
FDP	4,0	10,1	-6,1
AFD	13,3	5,9	+7,4
DIE LINKE	11,6	4,6	+7,1
Die PARTEI	0,6	1,2	-0,6
Sonstige	7,2	5,2	+2,0

Gewinn/Verlust 2021-2025  
- Stimmzahl absolut -




Gewinn/Verlust 2021-2025  
- Prozentpunkte -



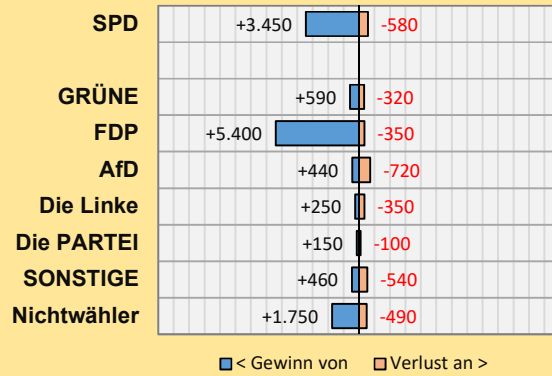
# Stadt Braunschweig - Wählerströme - Bundestagswahl 2025

(Stimmen Bundestagswahl 2025 gegenüber 2021)


## Wählerströme aus Sicht der SPD




## Wählerströme aus Sicht der CDU




## Wählerströme aus Sicht der GRÜNEN



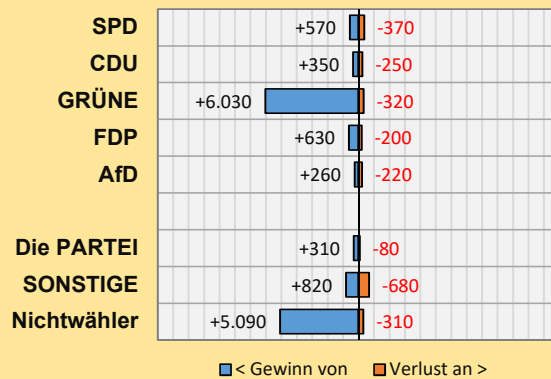
## Wählerströme aus Sicht der FDP



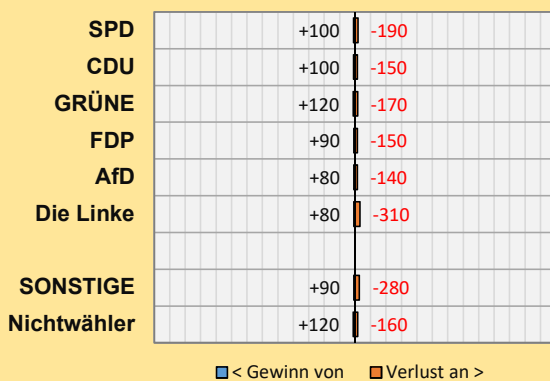
## Wählerströme aus Sicht der AfD




## Wählerströme aus Sicht der LINKEN



## Wählerströme aus Sicht der PARTEI



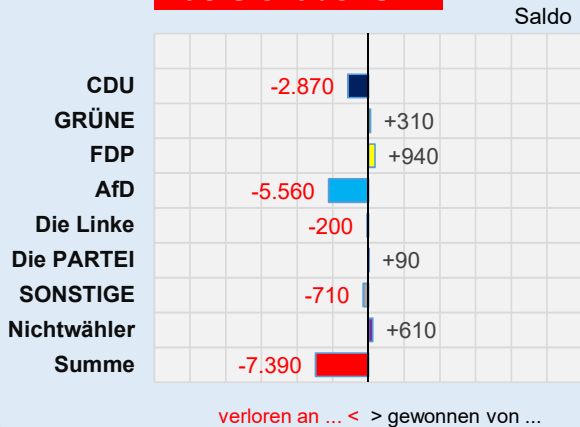
## Wählerströme aus Sicht der Sonstigen



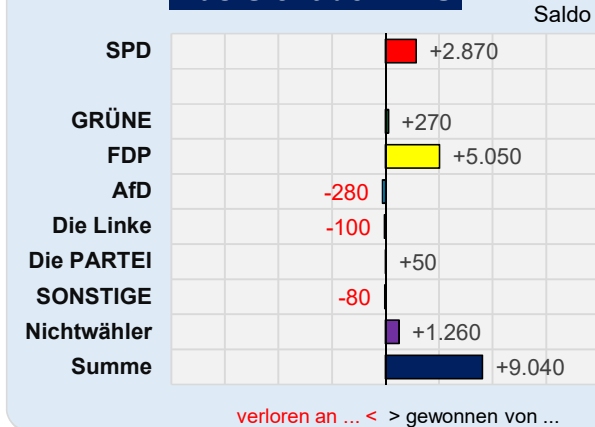
# Stadt Braunschweig - Wählerwanderungsbilanz - Bundestagswahl 2025

(Stimmen Bundestagswahl 2025 gegenüber 2021)

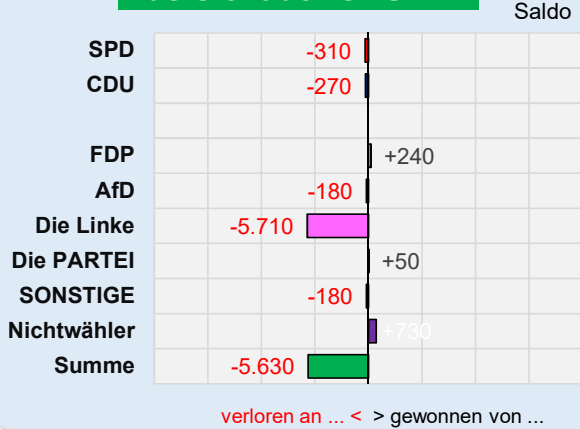
## Aus Sicht der SPD



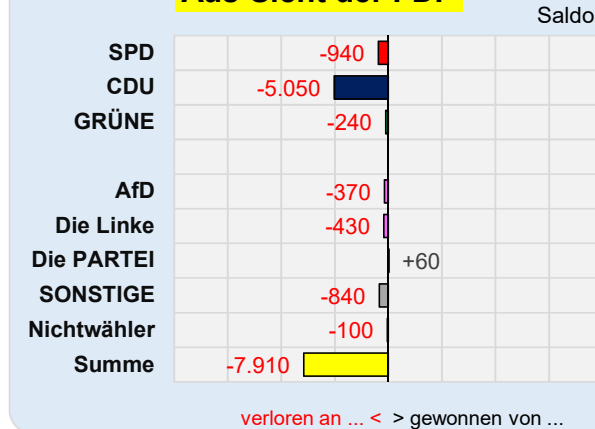
## Aus Sicht der CDU



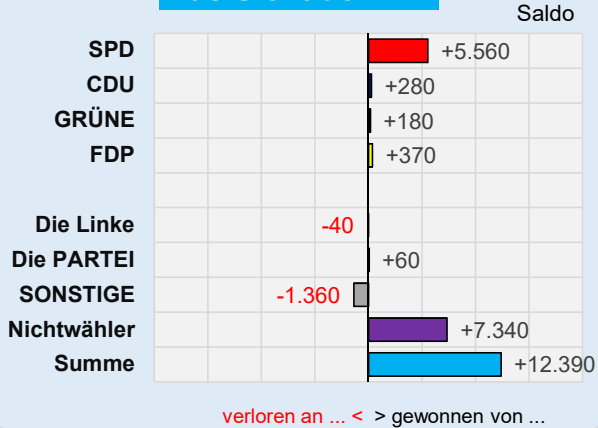
## Aus Sicht der GRÜNEN



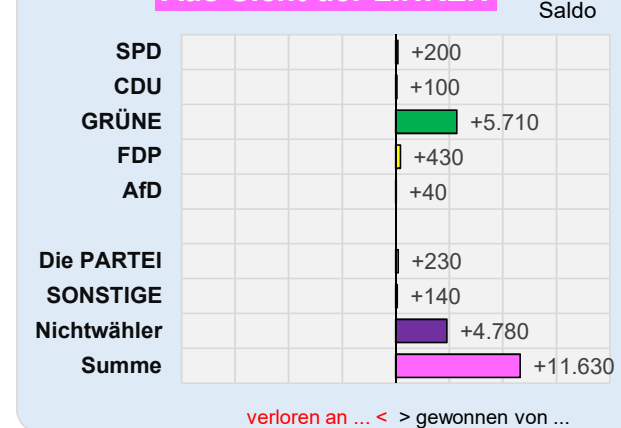
## Aus Sicht der FDP



## Aus Sicht der AfD



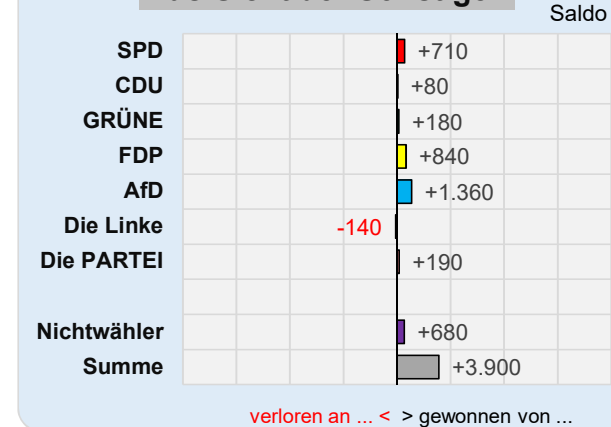
## Aus Sicht der LINKEN



## Aus Sicht der PARTEI

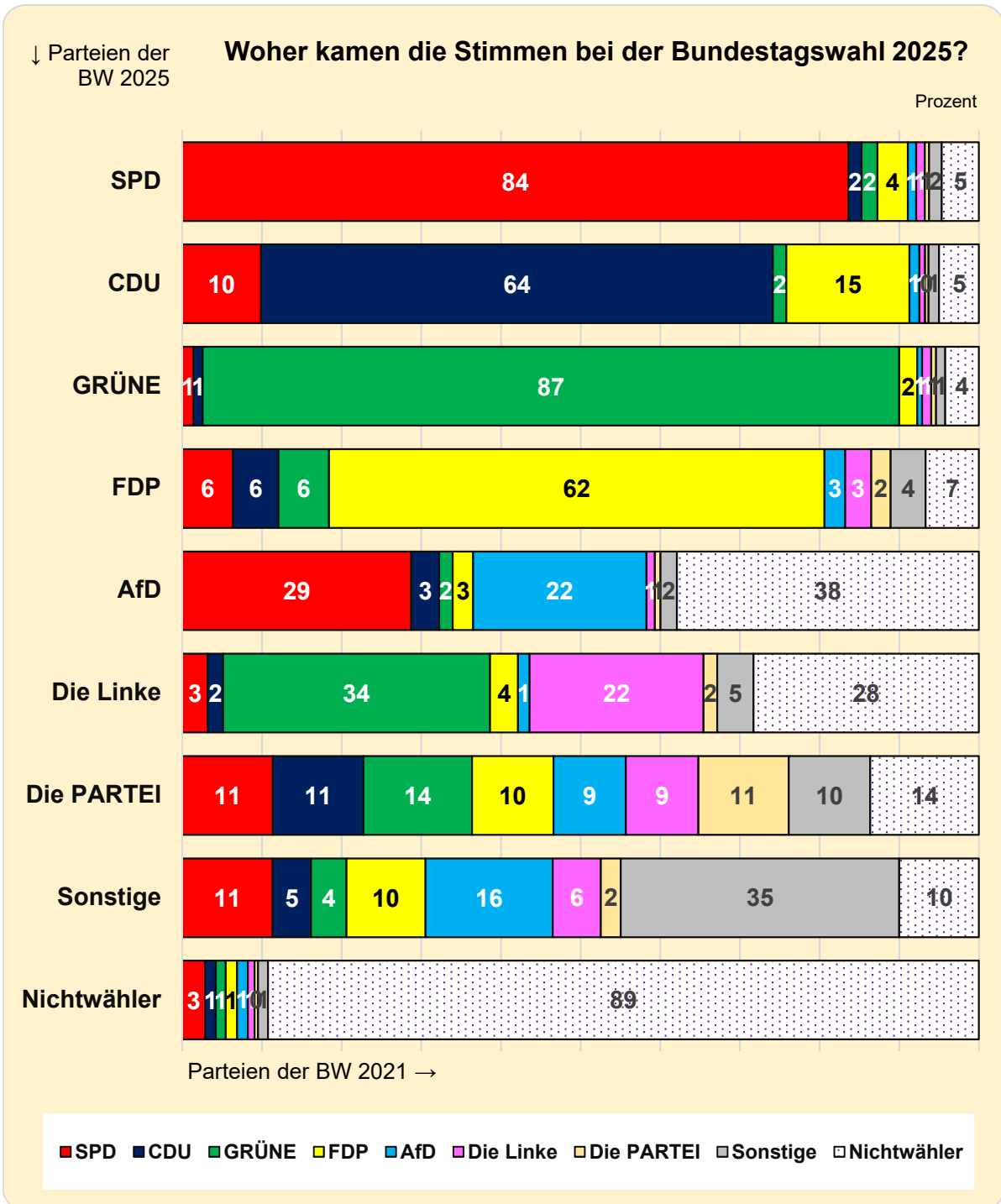


## Aus Sicht der Sonstigen



# Stadt Braunschweig - Wählerwanderung

## Bundestagswahl 2025 gegenüber 2021



## Stadt Braunschweig - Wählerwanderungsbilanz - Bundestagswahl 2025 (Stimmen der Bundestagswahl 2025 gegenüber 2021)

