

Stadt Braunschweig

Bundestagswahl

am 22. September 2013


G R A W A

GRAfikorientierte WAhlanalyse

Datenbasis: Amtliche Endergebnisse

auf räumlicher Ebene von

- 3 Landtagswahlkreisen
- 8 Gemeindewahlbereichen
- 19 Stadtbezirken
- 205 Wahlbezirken
- 46 Analysebezirken
- 60 Ortsteilen



Hinweis:

Die folgenden Grafiken sind für eine einfache und schnelle Erfassung der Wahlergebnisse konzipiert worden. Die übersichtliche Vergleichbarkeit von Bezirkseinheiten steht im Vordergrund.

Stadt Braunschweig

BUNDESTAGSWAHL
am 22. September 2013

GRAWA -
Grafikorientierte Wahlanalyse
auf Basis des
amtlichen Endergebnisses

Impressum:

Stadt Braunschweig
Referat Stadtentwicklung und Statistik, 2013

Fachliche Leitung:

H. Klein

Bearbeitung:

Arbeitsgruppe Statistik und Stadtforschung
H. Philipp, J. Meyer, C. Zimmermann
Reichsstraße 3, 38100 Braunschweig
Tel.: 0531/470-4107
Fax: 0531/470-4141
Email: statistik@braunschweig.de
Internet: www.braunschweig.de/stadtforschung

BUNDESTAGSWAHL

am 22. September 2013

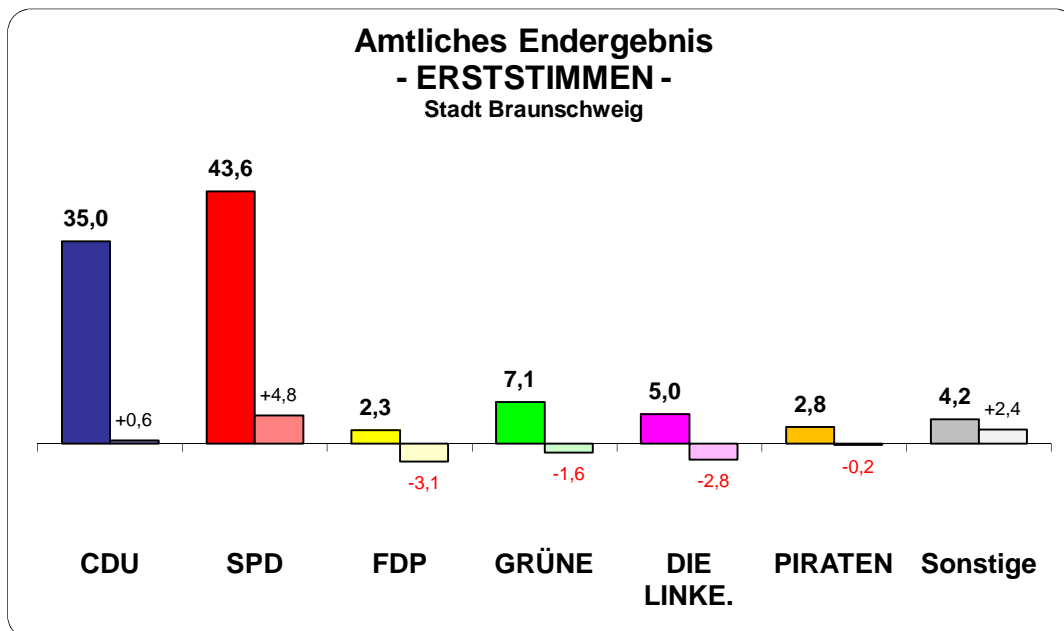
Stadt Braunschweig

AMTL. ENDERGEBNIS aus **205** von 205 Wahlbezirken,
darunter **36** von 36 Briefwahlbezirken.

A	Wahlberechtigte insg.		193.799	100,0 %
B	Wähler insg. / Wahlbeteiligung		143.752	74,2 %
	davon	Urnenwähler	106.857	55,1 %
		Briefwähler	36.895	19,0 %

ERSTSTIMMEN:

			Stimmen	Anteil in vH
C	ungültige Stimmen		1.649	(1,1 %)
D	gültige Stimmen		142.103	
D1	Müller, Carsten	CDU	49.710	35,0
D2	Dr. Reimann, Carola	SPD	61.952	43,6
D3	Bernschneider, Florian	FDP	3.243	2,3
D4	Hand, Gesche	GRÜNE	10.117	7,1
D5	Fricke, Andre	DIE LINKE.	7.119	5,0
D6	Schicke-Uffmann, Jens-Wolfhard	PIRATEN	4.012	2,8
D7	Aden, Eckhard	NPD	1.032	0,7
D9	Deutsch, Paul	MLPD	116	0,1
D10	Harig, Klaus	AfD	3.894	2,7
D13	Roßmann, Stefan Werner	FREIE WÄHLER	908	0,6
			142.103	100



Im Wahlkreis 50 Braunschweig direkt gewählt:

Dr. Carola Reimann

SPD

BUNDESTAGSWAHL

am 22. September 2013

Stadt Braunschweig

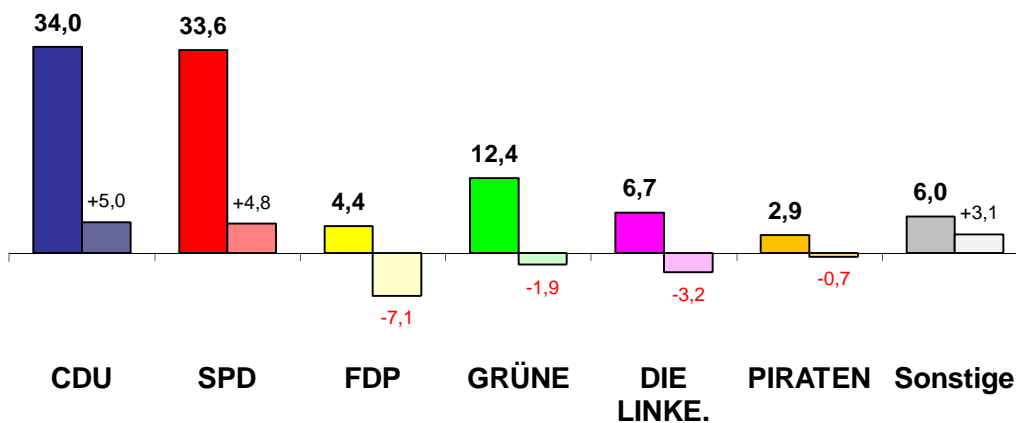
AMTL. ENDERGEBNIS aus **205** von 205 Wahlbezirken,
darunter **36** von 36 Briefwahlbezirken.

A	Wahlberechtigte insg.	193.799	
B	Wähler insg. / Wahlbeteiligung	143.752	74,2 %
	davon Urnenwähler	106.857	55,1 %
	Briefwähler	36.895	19,0 %

ZWEITSTIMMEN:

	Stimmen	Anteil in vH
E	ungültige Stimmen	1.467 (1,0 %)
F	gültige Stimmen	142.285
F1	CDU	48.419 34,0
F2	SPD	47.741 33,6
F3	FDP	6.214 4,4
F4	GRÜNE	17.614 12,4
F5	DIE LINKE.	9.527 6,7
F6	PIRATEN	4.169 2,9
F7	NPD	1.038 0,7
F8	Tierschutzpartei	1.295 0,9
F9	MLPD	100 0,1
F10	AfD	5.092 3,6
F11	pro Deutschland	127 0,1
F12	REP	97 0,1
F13	FREIE WÄHLER	724 0,5
F14	PBC	128 0,1
	142.285	100

Amtliches Endergebnis - ZWEITSTIMMEN - Stadt Braunschweig



Bundestagswahl 2013 in Braunschweig

ERSTSTIMMEN-Ergebnis nach Wahlkreisen

Wahlkreis 1 - BS-Nord		Prozent	Stimmen	
Wahlberechtigte			66.512	
Wähler		78,1	51.979	
Ungültige Erststimmen		1,0	523	
Gültige Erststimmen		99,0	51.456	
Müller, Carsten	CDU	34,5	17.769	34,5
Dr. Reimann, Carola	SPD	42,7	21.979	42,7
Bernschneider, Florian	FDP	2,5	1.272	2,5
Hand, Gesche	GRÜNE	8,8	4.514	8,8
Fricke, Andre	DIE LINKE.	4,7	2.419	4,7
Schicke-Uffmann, Jens-Wolfhard	PIRATEN	3,0	1.542	3,0
Sonstige		3,8	1.961	3,8
100,0				
Wahlkreis 2 - BS-Süd		Prozent	Stimmen	
Wahlberechtigte			53.591	
Wähler		71,3	38.235	
Ungültige Erststimmen		1,4	519	
Gültige Erststimmen		98,6	37.716	
Müller, Carsten	CDU	38,7	14.589	38,7
Dr. Reimann, Carola	SPD	44,0	16.611	44,0
Bernschneider, Florian	FDP	1,9	712	1,9
Hand, Gesche	GRÜNE	4,6	1.749	4,6
Fricke, Andre	DIE LINKE.	4,5	1.701	4,5
Schicke-Uffmann, Jens-Wolfhard	PIRATEN	2,0	745	2,0
Sonstige		4,3	1.609	4,3
100,0				
Wahlkreis 3 - BS-West		Prozent	Stimmen	
Wahlberechtigte			73.696	
Wähler		72,6	53.538	
Ungültige Erststimmen		1,1	607	
Gültige Erststimmen		98,9	52.931	
Müller, Carsten	CDU	32,8	17.352	32,8
Dr. Reimann, Carola	SPD	44,1	23.362	44,1
Bernschneider, Florian	FDP	2,4	1.259	2,4
Hand, Gesche	GRÜNE	7,3	3.854	7,3
Fricke, Andre	DIE LINKE.	5,7	2.999	5,7
Schicke-Uffmann, Jens-Wolfhard	PIRATEN	3,3	1.725	3,3
Sonstige		4,5	2.380	4,5
100,0				
Stadt Braunschweig insg.		Prozent	Stimmen	
Wahlberechtigte			193.799	
Wähler		74,2	143.752	
Ungültige Erststimmen		1,1	1.649	
Gültige Erststimmen		98,9	142.103	
Müller, Carsten	CDU	35,0	49.710	35,0
Dr. Reimann, Carola	SPD	43,6	61.952	43,6
Bernschneider, Florian	FDP	2,3	3.243	2,3
Hand, Gesche	GRÜNE	7,1	10.117	7,1
Fricke, Andre	DIE LINKE.	5,0	7.119	5,0
Schicke-Uffmann, Jens-Wolfhard	PIRATEN	2,8	4.012	2,8
Sonstige		4,2	5.950	4,2
100,0				

Braunschweig (205 Wahlbezirke)	ERSTSTIMMEN BTW 2013			
	Anteil	+/-	Anzahl	+/-
Wahlberechtigte			193.799	+3.824
Wähler			143.752	+3.804
Wahlbeteiligung	74,2	+0,5		
ungültige Stimmen			1.649	-87
gültige Stimmen			142.103	+3.891
Müller, Carsten (CDU)	35,0	+0,6	49.710	+2.126
Dr. Reimann, Carola (SPD)	43,6	+4,8	61.952	+8.380
Bernschneider, Florian (FDP)	2,3	-3,1	3.243	-4.264
Hand, Gesche (GRÜNE)	7,1	-1,6	10.117	-1.895
Fricke, Andre (DIE LINKE.)	5,0	-2,8	7.119	-3.682
Schicke-Uffmann, J. (PIRATEN)	2,8	-0,2	4.012	-202
Sonstige	4,2	+2,4	5.950	+3.428

Braunschweig (205 Wahlbezirke)	ZWEITSTIMMEN BTW 2013			
	Anteil	+/-	Anzahl	+/-
Wahlberechtigte			193.799	+3.824
Wähler			143.752	+3.804
Wahlbeteiligung	74,2	+0,5		
ungültige Stimmen			1.467	-68
gültige Stimmen			142.285	+3.872
CDU	34,0	+5,0	48.419	+8.284
SPD	33,6	+4,8	47.741	+7.967
FDP	4,4	-7,1	6.214	-9.631
GRÜNE	12,4	-1,9	17.614	-2.217
DIE LINKE.	6,7	-3,2	9.527	-4.236
PIRATEN	2,9	-0,7	4.169	-793
Sonstige	6,0	+3,1	8.601	+4.498

LTWK 1 - Nord (70 Wahlbezirke)	ERSTSTIMMEN BTW 2013			
	Anteil	+/-	Anzahl	+/-
Wahlberechtigte			66.512	+1.637
Wähler			51.979	+1.666
Wahlbeteiligung	78,1	+0,6		
ungültige Stimmen			523	-20
gültige Stimmen			51.456	+1.686
Müller, Carsten (CDU)	34,5	+0,9	17.769	+1.006
Dr. Reimann, Carola (SPD)	42,7	+4,3	21.979	+2.858
Bernschneider, Florian (FDP)	2,5	-3,0	1.272	-1.444
Hand, Gesche (GRÜNE)	8,8	-1,7	4.514	-690
Fricke, Andre (DIE LINKE.)	4,7	-2,3	2.419	-1.059
Schicke-Uffmann, J. (PIRATEN)	3,0	-0,2	1.542	-62
Sonstige	3,8	+2,0	1.961	+1.077

LTWK 1 - Nord (70 Wahlbezirke)	ZWEITSTIMMEN BTW 2013			
	Anteil	+/-	Anzahl	+/-
Wahlberechtigte			66.512	+1.637
Wähler			51.979	+1.666
Wahlbeteiligung	78,1	+0,6		
ungültige Stimmen			454	+6
gültige Stimmen			51.525	+1.660
CDU	33,7	+5,7	17.363	+3.392
SPD	31,0	+4,3	15.990	+2.680
FDP	4,9	-7,3	2.504	-3.580
GRÜNE	15,2	-2,4	7.823	-956
DIE LINKE.	6,6	-2,6	3.414	-1.169
PIRATEN	3,0	-0,8	1.560	-364
Sonstige	5,6	+3,1	2.871	+1.657

LTWK 2 - Süd (57 Wahlbezirke)	ERSTSTIMMEN BTW 2013			
	Anteil	+/-	Anzahl	+/-
Wahlberechtigte			53.591	+279
Wähler			38.235	+264
Wahlbeteiligung	71,3	+0,1		
ungültige Stimmen			519	-7
gültige Stimmen			37.716	+271
Müller, Carsten (CDU)	38,7	+0,8	14.589	+410
Dr. Reimann, Carola (SPD)	44,0	+5,2	16.611	+2.075
Bernschneider, Florian (FDP)	1,9	-3,4	712	-1.275
Hand, Gesche (GRÜNE)	4,6	-1,9	1.749	-681
Fricke, Andre (DIE LINKE.)	4,5	-3,3	1.701	-1.210
Schicke-Uffmann, J. (PIRATEN)	2,0	+0,0	745	+7
Sonstige	4,3	+2,5	1.609	+945

LTWK 2 - Süd (57 Wahlbezirke)	ZWEITSTIMMEN BTW 2013			
	Anteil	+/-	Anzahl	+/-
Wahlberechtigte			53.591	+279
Wähler			38.235	+264
Wahlbeteiligung	71,3	+0,1		
ungültige Stimmen			480	-37
gültige Stimmen			37.755	+301
CDU	37,4	+5,0	14.112	+1.996
SPD	36,1	+4,6	13.625	+1.848
FDP	4,1	-6,8	1.564	-2.523
GRÜNE	8,4	-1,6	3.168	-576
DIE LINKE.	5,9	-3,8	2.222	-1.408
PIRATEN	2,0	-0,2	765	-71
Sonstige	6,1	+2,7	2.299	+1.035

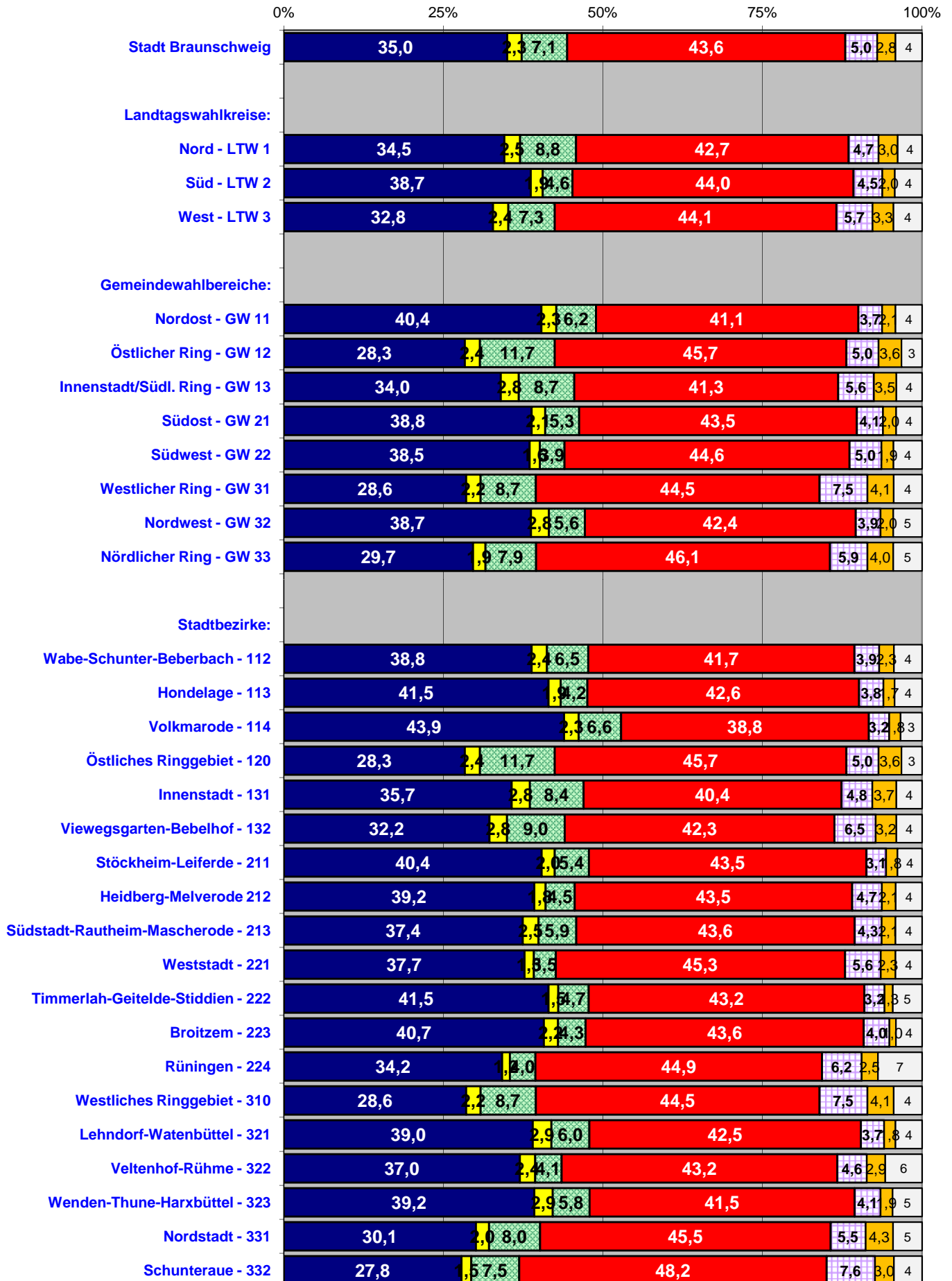
LTWK 3 - West (78 Wahlbezirke)	ERSTSTIMMEN BTW 2013			
	Anteil	+/-	Anzahl	+/-
Wahlberechtigte			73.696	+1.908
Wähler			53.538	+1.874
Wahlbeteiligung	72,6	+0,7		
ungültige Stimmen			607	-60
gültige Stimmen			52.931	+1.934
Müller, Carsten (CDU)	32,8	+0,1	17.352	+710
Dr. Reimann, Carola (SPD)	44,1	+5,1	23.362	+3.447
Bernschneider, Florian (FDP)	2,4	-3,1	1.259	-1.545
Hand, Gesche (GRÜNE)	7,3	-1,3	3.854	-524
Fricke, Andre (DIE LINKE.)	5,7	-3,0	2.999	-1.413
Schicke-Uffmann, J. (PIRATEN)	3,3	-0,4	1.725	-147
Sonstige	4,5	+2,6	2.380	+1.406

LTWK 3 - West (78 Wahlbezirke)	ZWEITSTIMMEN BTW 2013			
	Anteil	+/-	Anzahl	+/-
Wahlberechtigte			73.696	+1.908
Wähler			53.538	+1.874
Wahlbeteiligung	72,6	+0,7		
ungültige Stimmen			533	-37
gültige Stimmen			53.005	+1.911
CDU	32,0	+4,5	16.944	+2.896
SPD	34,2	+5,5	18.126	+3.439
FDP	4,0	-7,1	2.146	-3.528
GRÜNE	12,5	-1,8	6.623	-685
DIE LINKE.	7,3	-3,5	3.891	-1.659
PIRATEN	3,5	-0,8	1.844	-358
Sonstige	6,5	+3,3	3.431	+1.806

Bundestagswahl 2013

- ERSTSTIMMEN -

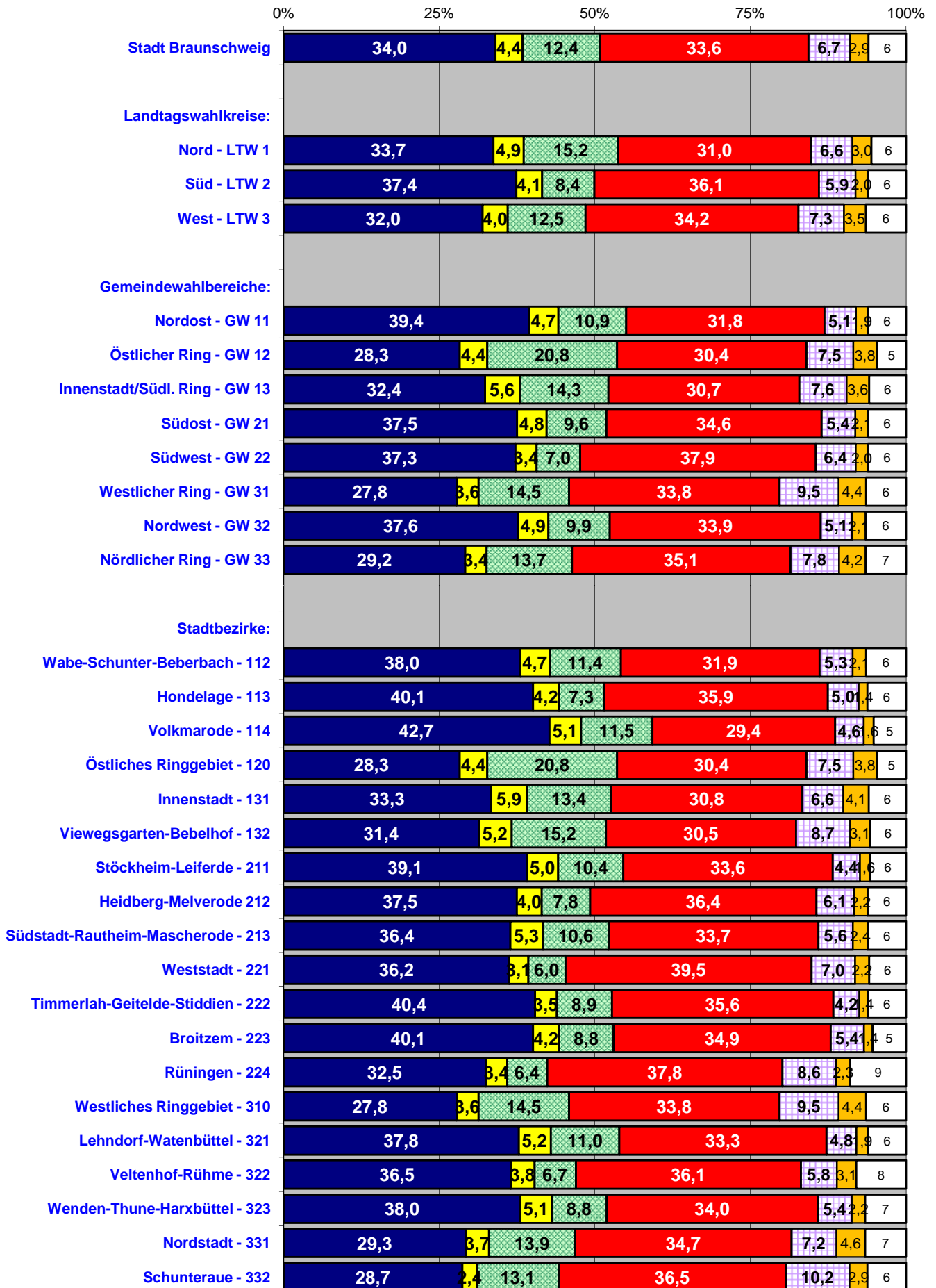
■ CDU ■ FDP ■ GRÜNE ■ SPD ■ DIE LINKE. ■ PIRATEN ■ Sonstige



Bundestagswahl 2013

- ZWEITSTIMMEN -

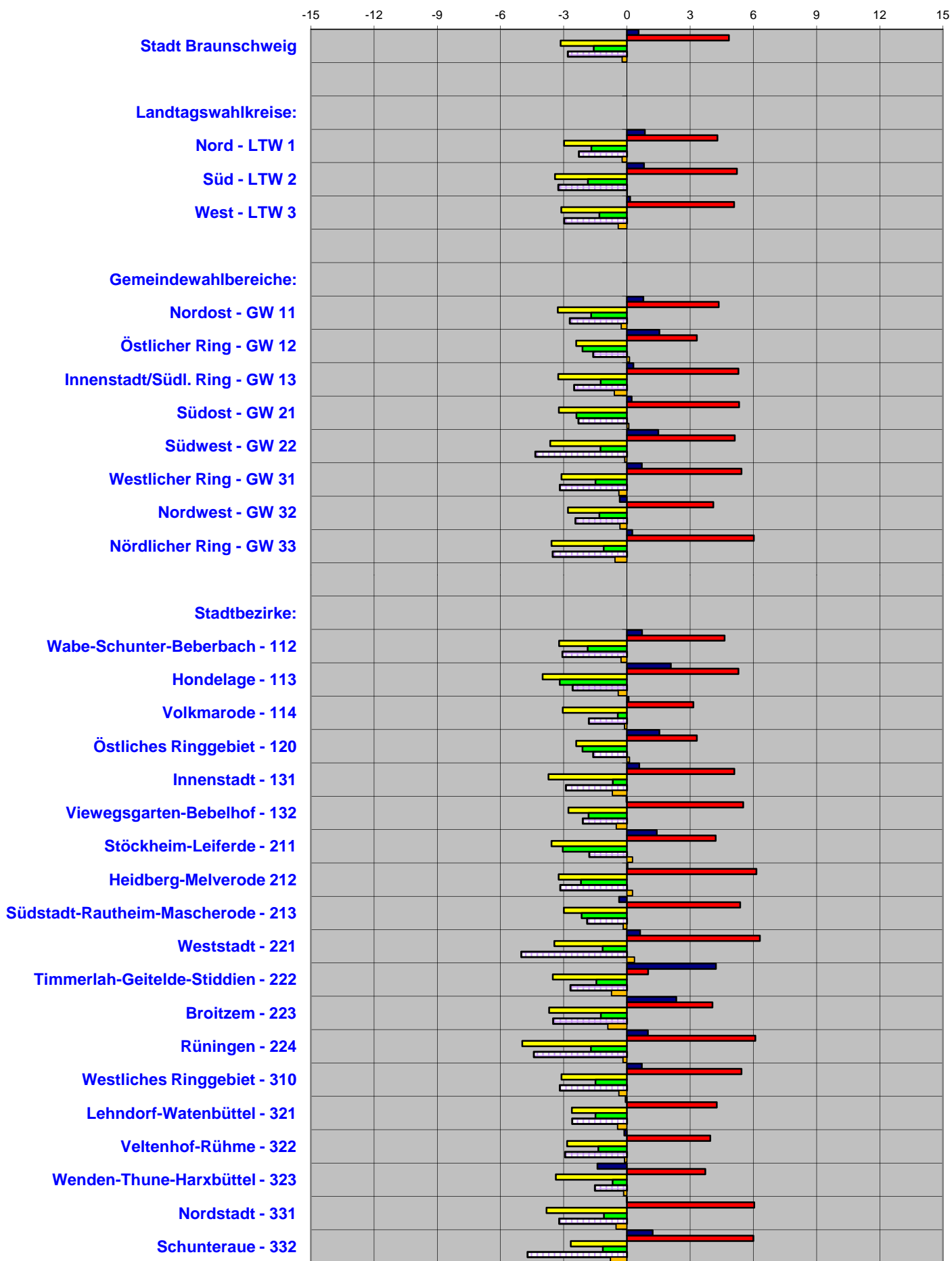
■ CDU ■ FDP ■ GRÜNE ■ SPD ■ DIE LINKE. ■ PIRATEN ■ Sonstige



Gewinne und Verluste: ERSTSTIMMEN

in Prozentpunkten zur BTW 2009

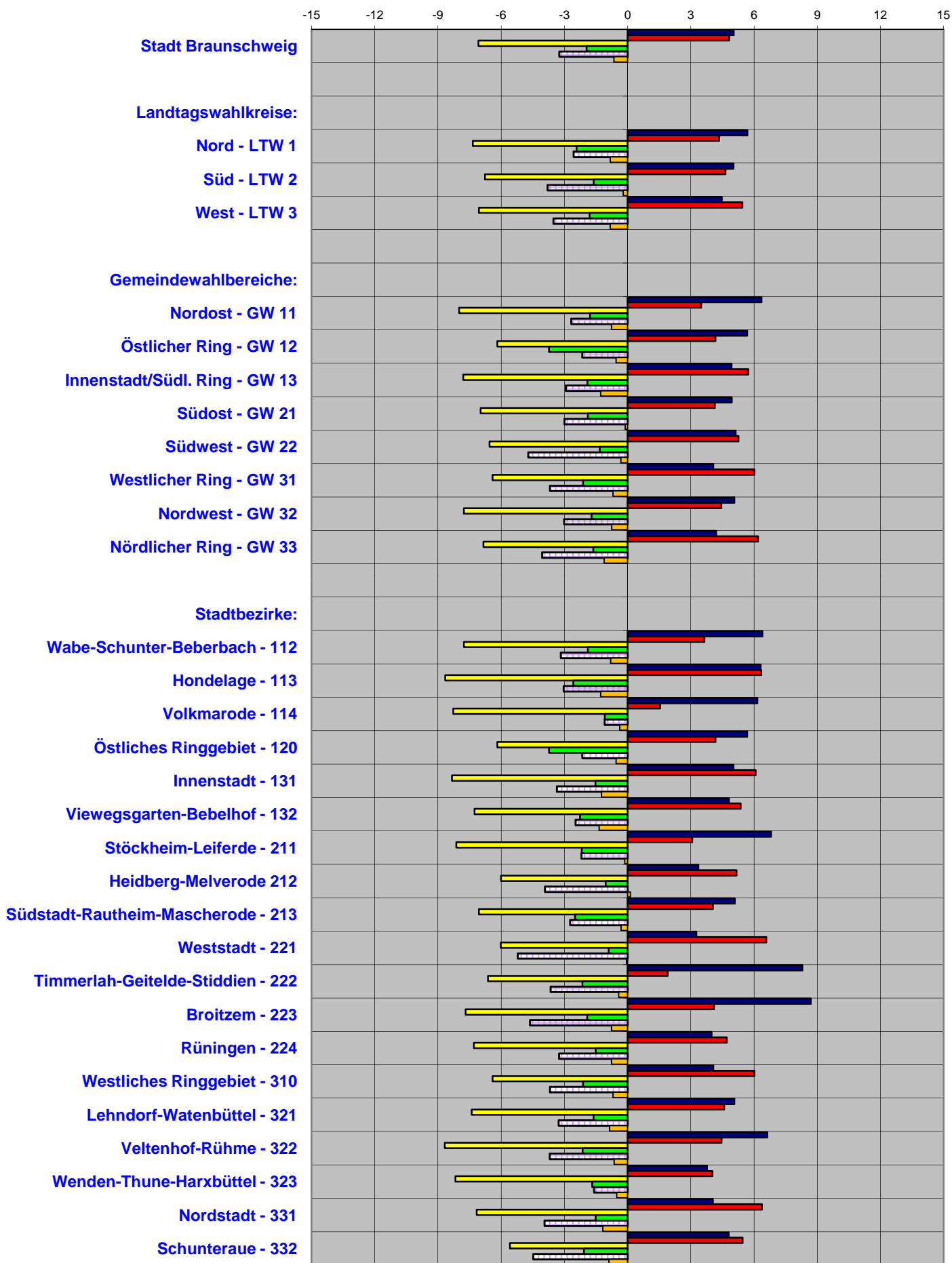
■ CDU ■ SPD ■ FDP ■ GRÜNE □ LINKE ■ PIRATEN



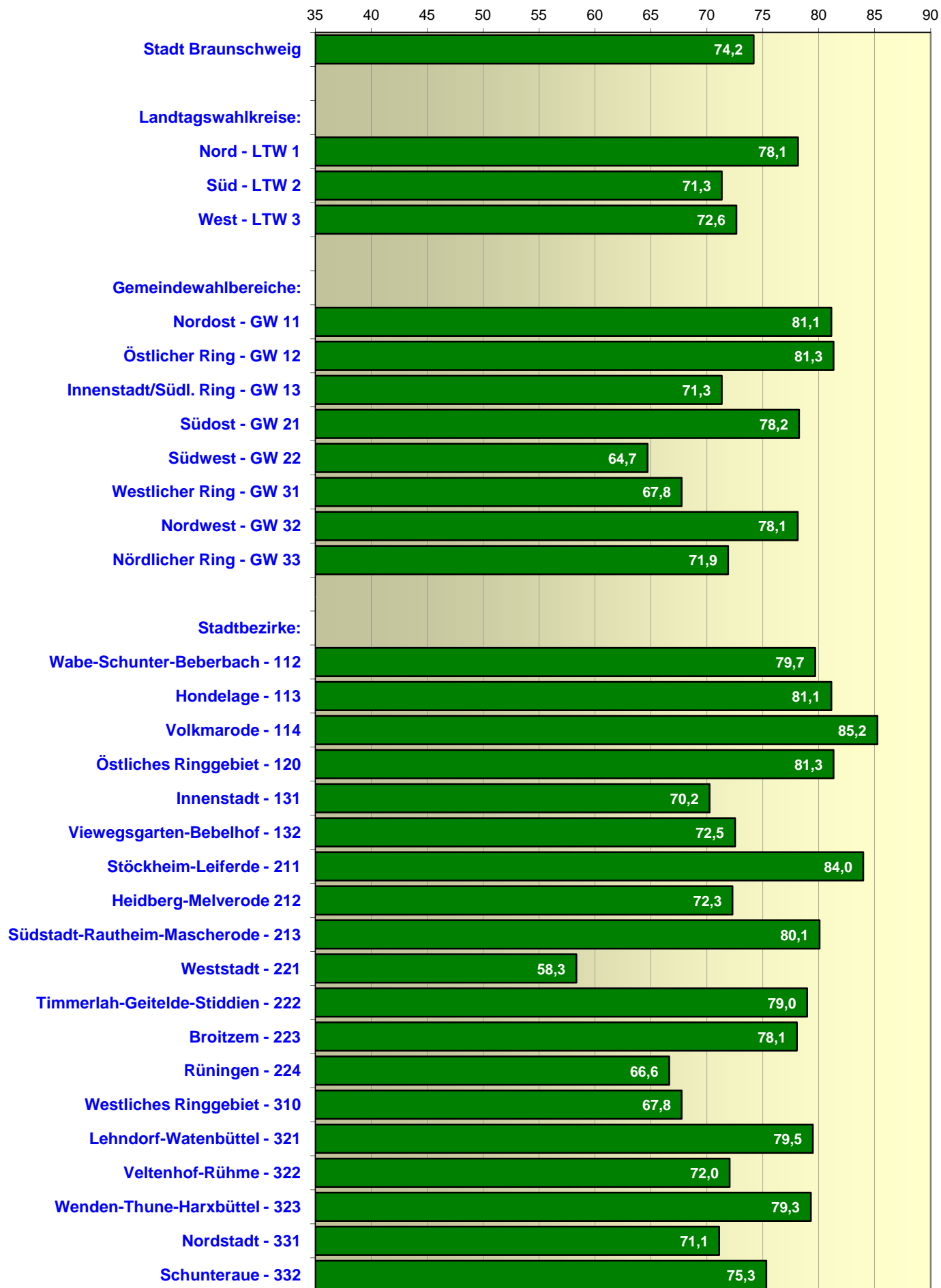
Gewinne und Verluste: ZWEITSTIMMEN

in Prozentpunkten zur BTW 2009

■ CDU ■ SPD ■ FDP ■ GRÜNE ■ DIE LINKE. ■ PIRATEN

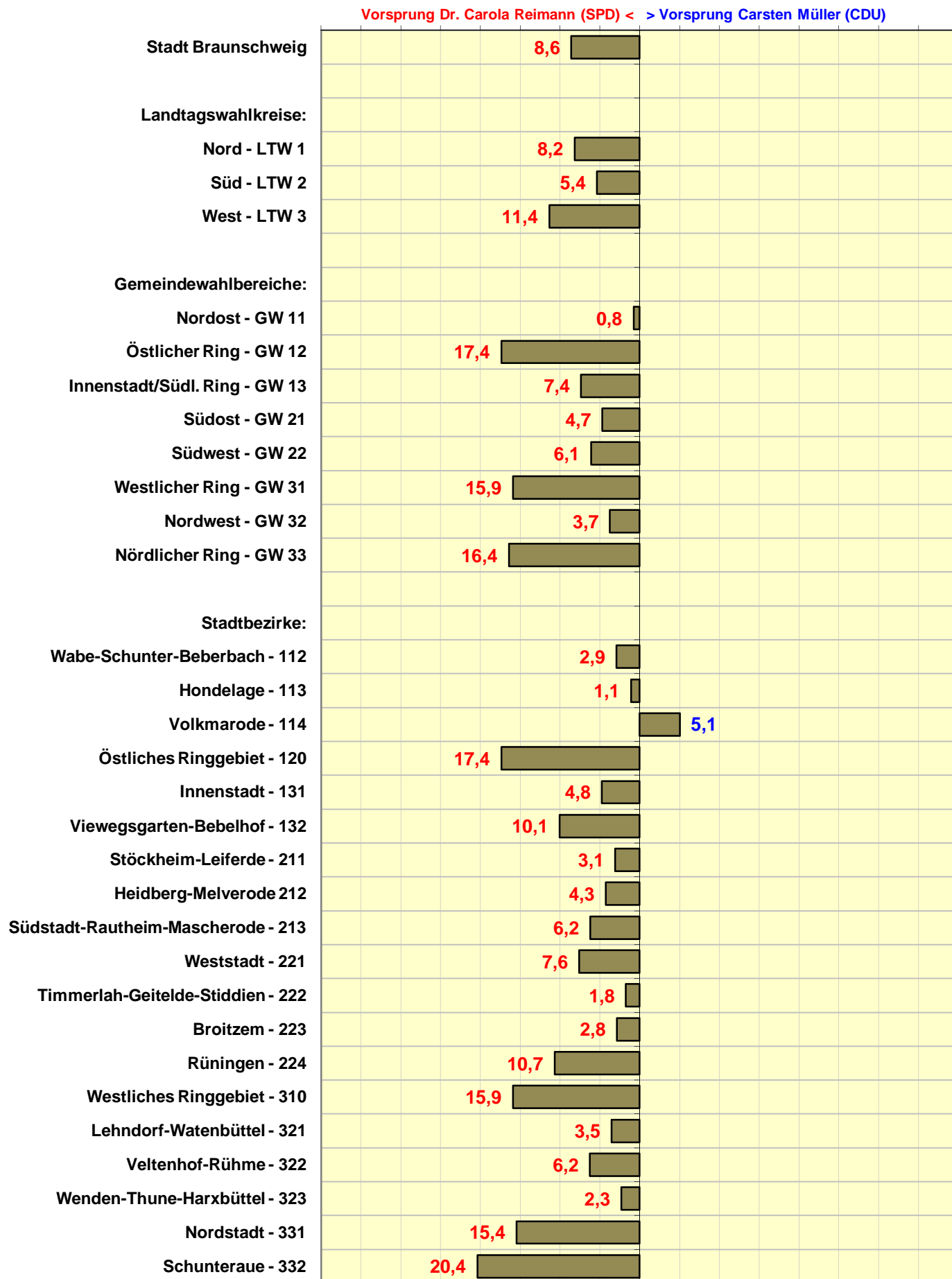


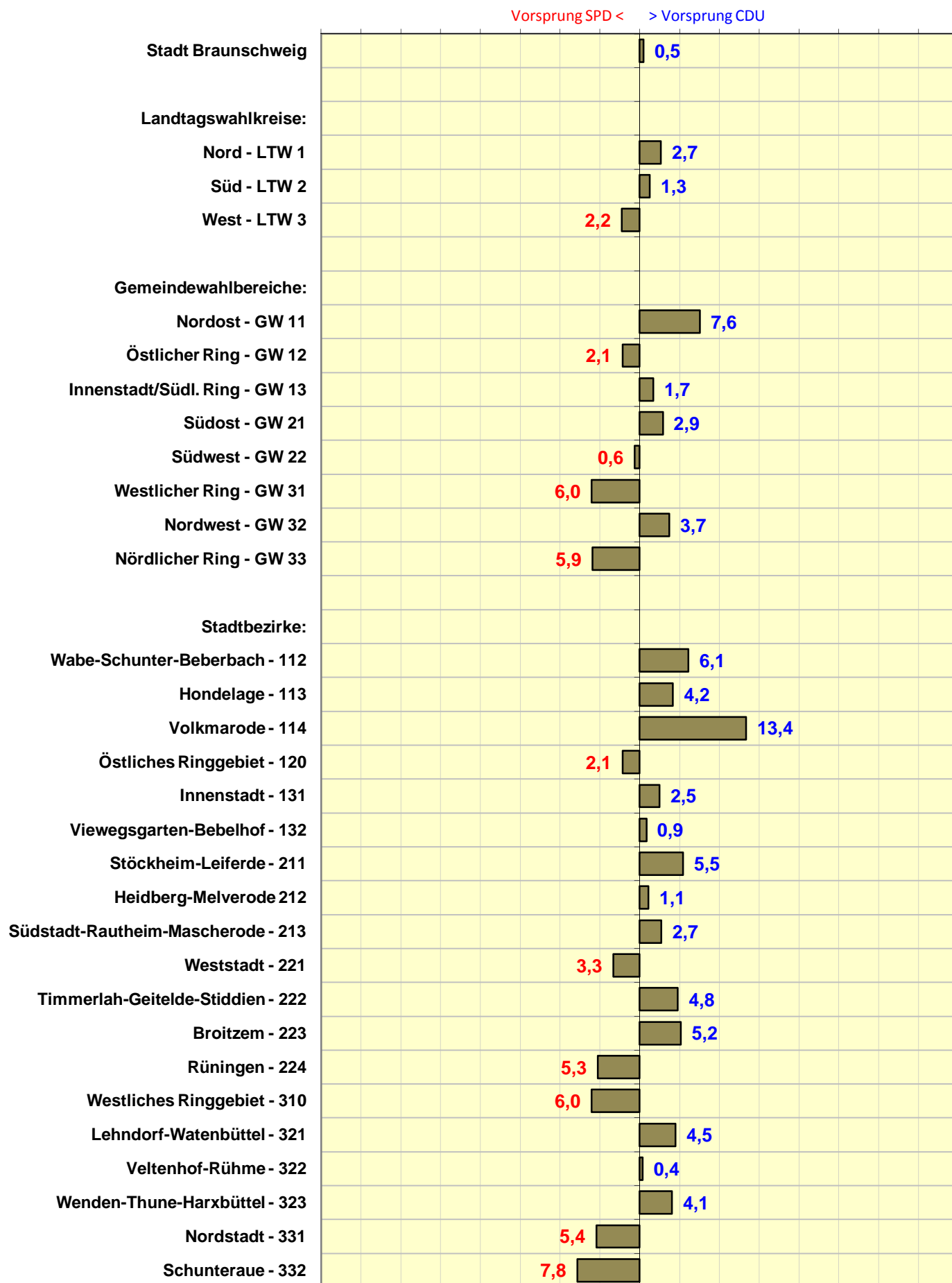
Bundestagswahl 2013: Wahlbeteiligung



		ERSTSTIMMEN										
		CDU	SPD	FDP	GRÜNE	DIE LINKE.	PIRATEN	NPD	MLPD	AfD	FREIE WÄHLER	
Bundestagswahl 22.09.2013	Wahlbeteiligung											
Stadt Braunschweig:	74,2	35,0	43,6	2,3	7,1	5,0	2,8	0,7	0,1	2,7	0,6	
Bundestagswahl 22.09.2013	Wahlbeteiligung											
Landtagswahlkreise:		CDU	SPD	FDP	GRÜNE	DIE LINKE.	PIRATEN	NPD	MLPD	AfD	FREIE WÄHLER	
LTW 1 - Braunschweig-Nord	78,1	34,5	42,7	2,5	8,8	4,7	3,0	0,5	0,1	2,6	0,7	
LTW 2 - Braunschweig-Süd	71,3	38,7	44,0	1,9	4,6	4,5	2,0	0,8	0,0	2,7	0,6	
LTW 3 - Braunschweig-West	72,6	32,8	44,1	2,4	7,3	5,7	3,3	0,8	0,1	2,9	0,6	
Bundestagswahl 22.09.2013	Wahlbeteiligung											
Gemeindewahlbereiche:		CDU	SPD	FDP	GRÜNE	DIE LINKE.	PIRATEN	NPD	MLPD	AfD	FREIE WÄHLER	
GW 11 - Nordost	81,1	40,4	41,1	2,3	6,2	3,7	2,1	0,6	0,0	2,8	0,7	
GW 12 - Östlicher Ring	81,3	28,3	45,7	2,4	11,7	5,0	3,6	0,3	0,1	2,2	0,6	
GW 13 - Innenstadt/Südl. Ring	71,3	34,0	41,3	2,8	8,7	5,6	3,5	0,7	0,1	2,6	0,6	
GW 21 - Südost	78,2	38,8	43,5	2,1	5,3	4,1	2,0	0,7	0,0	2,7	0,7	
GW 22 - Südwest	64,7	38,5	44,6	1,6	3,9	5,0	1,9	1,0	0,1	2,8	0,6	
GW 31 - Westlicher Ring	67,8	28,6	44,5	2,2	8,7	7,5	4,1	0,8	0,1	2,8	0,7	
GW 32 - Nordwest	78,1	38,7	42,4	2,8	5,6	3,9	2,0	0,9	0,0	3,0	0,5	
GW 33 - Nördlicher Ring	71,9	29,7	46,1	1,9	7,9	5,9	4,0	0,8	0,2	2,9	0,7	
Bundestagswahl 22.09.2013	Wahlbeteiligung											
Stadtbezirke:		CDU	SPD	FDP	GRÜNE	DIE LINKE.	PIRATEN	NPD	MLPD	AfD	FREIE WÄHLER	
112 Wabe-Schunter-Beberbach	79,7	38,8	41,7	2,4	6,5	3,9	2,3	0,6	0,0	3,0	0,8	
113 Hondelage	81,1	41,5	42,6	1,9	4,2	3,8	1,7	0,6	0,0	2,9	0,8	
114 Volkmarode	85,2	43,9	38,8	2,3	6,6	3,2	1,8	0,4	0,0	2,4	0,5	
120 Östliches Ringgebiet	81,3	28,3	45,7	2,4	11,7	5,0	3,6	0,3	0,1	2,2	0,6	
131 Innenstadt	70,2	35,7	40,4	2,8	8,4	4,8	3,7	0,8	0,1	2,5	0,6	
132 Viewegsgarten-Bebelhof	72,5	32,2	42,3	2,8	9,0	6,5	3,2	0,6	0,1	2,6	0,7	
211 Stöckheim-Leiferde	84,0	40,4	43,5	2,0	5,4	3,1	1,8	0,5	0,0	2,6	0,8	
212 Heidberg-Melverode	72,3	39,2	43,5	1,8	4,5	4,7	2,1	0,9	0,0	2,6	0,6	
213 Südstadt-Rautheim-Mascherode	80,1	37,4	43,6	2,5	5,9	4,3	2,1	0,7	0,0	2,8	0,7	
221 Weststadt	58,3	37,7	45,3	1,5	3,5	5,6	2,3	1,0	0,1	2,7	0,4	
222 Timmerlah-Geitelde-Stiddien	79,0	41,5	43,2	1,5	4,7	3,2	1,3	1,1	0,0	3,0	0,5	
223 Broitzem	78,1	40,7	43,6	2,2	4,3	4,0	1,0	0,7	0,0	2,7	0,7	
224 Rünigen	66,6	34,2	44,9	1,2	4,0	6,2	2,5	1,8	0,2	3,8	1,1	
310 Westliches Ringgebiet	67,8	28,6	44,5	2,2	8,7	7,5	4,1	0,8	0,1	2,8	0,7	
321 Lehnrdorf-Watenbüttel	79,5	39,0	42,5	2,9	6,0	3,7	1,8	0,6	0,1	3,0	0,5	
322 Veltenhof-Rühme	72,0	37,0	43,2	2,4	4,1	4,6	2,9	1,9	0,0	3,3	0,6	
323 Wenden-Thune-Harxbüttel	79,3	39,2	41,5	2,9	5,8	4,1	1,9	0,9	0,0	3,1	0,6	
331 Nordstadt	71,1	30,1	45,5	2,0	8,0	5,5	4,3	0,8	0,2	2,9	0,7	
332 Schunteraue	75,3	27,8	48,2	1,5	7,5	7,6	3,0	0,6	0,2	2,8	0,9	

Bundestagswahl 22.09.2013	Wahlbeteiligung	ZWEITSTIMMEN														
		CDU	SPD	FDP	GRÜNE	DIE LINKE.	PIRATEN	NPD	Tierschutzpartei	MLPD	AfD	pro Deutschland	REP	FREIE WÄHLER	PBC	
Stadt Braunschweig:	74,2	34,0	33,6	4,4	12,4	6,7	2,9	0,7	0,9	0,1	3,6	0,1	0,1	0,5	0,1	
Bundestagswahl 22.09.2013																
Landtagswahlkreise:	Wahlbeteiligung	CDU	SPD	FDP	GRÜNE	DIE LINKE.	PIRATEN	NPD	Tierschutzpartei	MLPD	AfD	pro Deutschland	REP	FREIE WÄHLER	PBC	
LTW 1 - Braunschweig-Nord	78,1	33,7	31,0	4,9	15,2	6,6	3,0	0,5	0,8	0,1	3,4	0,1	0,1	0,5	0,1	
LTW 2 - Braunschweig-Süd	71,3	37,4	36,1	4,1	8,4	5,9	2,0	0,9	0,8	0,0	3,5	0,1	0,1	0,5	0,1	
LTW 3 - Braunschweig-West	72,6	32,0	34,2	4,0	12,5	7,3	3,5	0,9	1,0	0,1	3,8	0,1	0,1	0,5	0,1	
Bundestagswahl 22.09.2013																
Gemeindewahlbereiche:	Wahlbeteiligung	CDU	SPD	FDP	GRÜNE	DIE LINKE.	PIRATEN	NPD	Tierschutzpartei	MLPD	AfD	pro Deutschland	REP	FREIE WÄHLER	PBC	
GW 11 - Nordost	81,1	39,4	31,8	4,7	10,9	5,1	1,9	0,6	0,9	0,1	3,8	0,1	0,1	0,6	0,1	
GW 12 - Östlicher Ring	81,3	28,3	30,4	4,4	20,8	7,5	3,8	0,3	0,8	0,1	2,9	0,1	0,0	0,5	0,0	
GW 13 - Innenstadt/Südl. Ring	71,3	32,4	30,7	5,6	14,3	7,6	3,6	0,6	0,9	0,1	3,5	0,1	0,1	0,6	0,1	
GW 21 - Südost	78,2	37,5	34,6	4,8	9,6	5,4	2,1	0,7	0,9	0,0	3,6	0,1	0,1	0,6	0,1	
GW 22 - Südwest	64,7	37,3	37,9	3,4	7,0	6,4	2,0	1,1	0,8	0,0	3,4	0,1	0,1	0,5	0,1	
GW 31 - Westlicher Ring	67,8	27,8	33,8	3,6	14,5	9,5	4,4	0,9	1,2	0,1	3,5	0,1	0,1	0,5	0,1	
GW 32 - Nordwest	78,1	37,6	33,9	4,9	9,9	5,1	2,1	0,9	0,9	0,1	4,0	0,1	0,1	0,4	0,1	
GW 33 - Nördlicher Ring	71,9	29,2	35,1	3,4	13,7	7,8	4,2	0,8	1,0	0,2	3,8	0,1	0,1	0,6	0,1	
Bundestagswahl 22.09.2013																
Stadtbezirke:	Wahlbeteiligung	CDU	SPD	FDP	GRÜNE	DIE LINKE.	PIRATEN	NPD	Tierschutzpartei	MLPD	AfD	pro Deutschland	REP	FREIE WÄHLER	PBC	
112 Wabe-Schunter-Beberbach	79,7	38,0	31,9	4,7	11,4	5,3	2,1	0,6	0,9	0,1	3,9	0,1	0,1	0,6	0,1	
113 Hondelage	81,1	40,1	35,9	4,2	7,3	5,0	1,4	0,8	1,1	0,1	3,5	0,1	0,1	0,5	0,1	
114 Volkmarode	85,2	42,7	29,4	5,1	11,5	4,6	1,6	0,4	0,5	0,0	3,7	0,1	0,1	0,4	0,1	
120 Östliches Ringgebiet	81,3	28,3	30,4	4,4	20,8	7,5	3,8	0,3	0,8	0,1	2,9	0,1	0,0	0,5	0,0	
131 Innenstadt	70,2	33,3	30,8	5,9	13,4	6,6	4,1	0,7	1,1	0,1	3,3	0,1	0,1	0,5	0,1	
132 Viewegsgarten-Bebelhof	72,5	31,4	30,5	5,2	15,2	8,7	3,1	0,6	0,7	0,1	3,7	0,1	0,1	0,6	0,0	
211 Stöckheim-Leiferde	84,0	39,1	33,6	5,0	10,4	4,4	1,6	0,5	0,7	0,0	3,8	0,1	0,0	0,6	0,0	
212 Heidberg-Melverode	72,3	37,5	36,4	4,0	7,8	6,1	2,2	0,9	0,9	0,0	3,5	0,1	0,1	0,5	0,1	
213 Südstadt-Rautheim-Mascherode	80,1	36,4	33,7	5,3	10,6	5,6	2,4	0,7	0,9	0,0	3,6	0,1	0,0	0,6	0,2	
221 Weststadt	58,3	36,2	39,5	3,1	6,0	7,0	2,2	1,0	0,8	0,0	3,4	0,1	0,1	0,3	0,2	
222 Timmerlah-Geitelde-Stiddien	79,0	40,4	35,6	3,5	8,9	4,2	1,4	1,1	0,7	0,0	3,7	0,1	0,0	0,4	0,0	
223 Broitzem	78,1	40,1	34,9	4,2	8,8	5,4	1,4	1,0	0,7	0,1	3,0	0,1	0,0	0,5	0,1	
224 Rünigen	66,6	32,5	37,8	3,4	6,4	8,6	2,3	1,6	1,6	0,1	4,0	0,1	0,2	1,3	0,1	
310 Westliches Ringgebiet	67,8	27,8	33,8	3,6	14,5	9,5	4,4	0,9	1,2	0,1	3,5	0,1	0,1	0,5	0,1	
321 Lehndorf-Watenbüttel	79,5	37,8	33,3	5,2	11,0	4,8	1,9	0,7	0,9	0,1	3,9	0,1	0,1	0,3	0,1	
322 Veltendorf-Rühme	72,0	36,5	36,1	3,8	6,7	5,8	3,1	1,9	1,0	0,0	4,4	0,1	0,2	0,4	0,0	
323 Wenden-Thune-Harxbüttel	79,3	38,0	34,0	5,1	8,8	5,4	2,2	1,1	0,8	0,0	3,9	0,1	0,0	0,4	0,1	
331 Nordstadt	71,1	29,3	34,7	3,7	13,9	7,2	4,6	0,8	0,9	0,2	3,9	0,1	0,0	0,5	0,0	
332 Schunteraue	75,3	28,7	36,5	2,4	13,1	10,2	2,9	0,5	1,3	0,0	3,4	0,0	0,1	0,6	0,2	

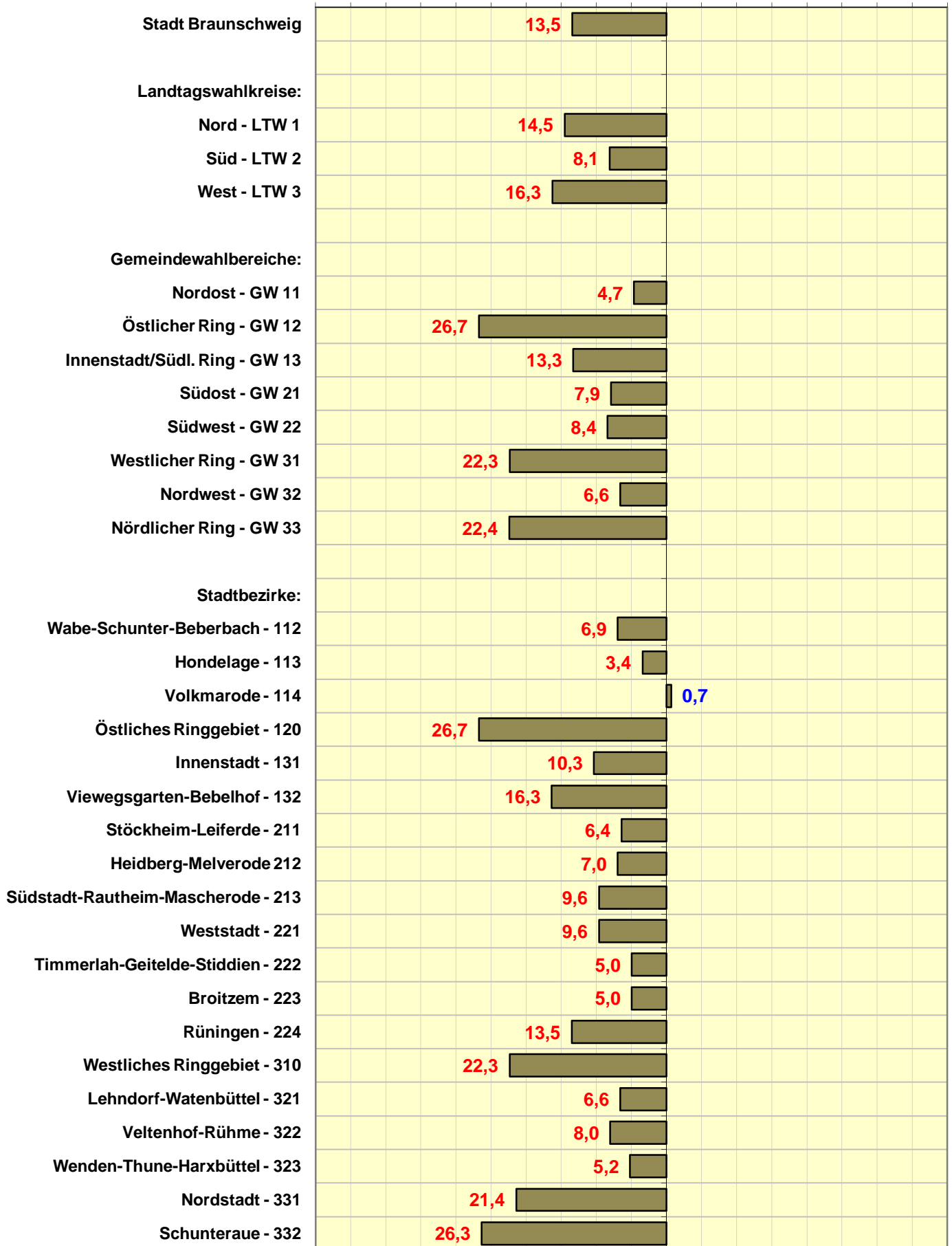




Stadt Braunschweig Bundestagswahl 2013
Vorsprung CDU/FDP bzw. SPD/GRÜNE

Differenz in Prozentpunkten
 - ERSTSTIMMEN -

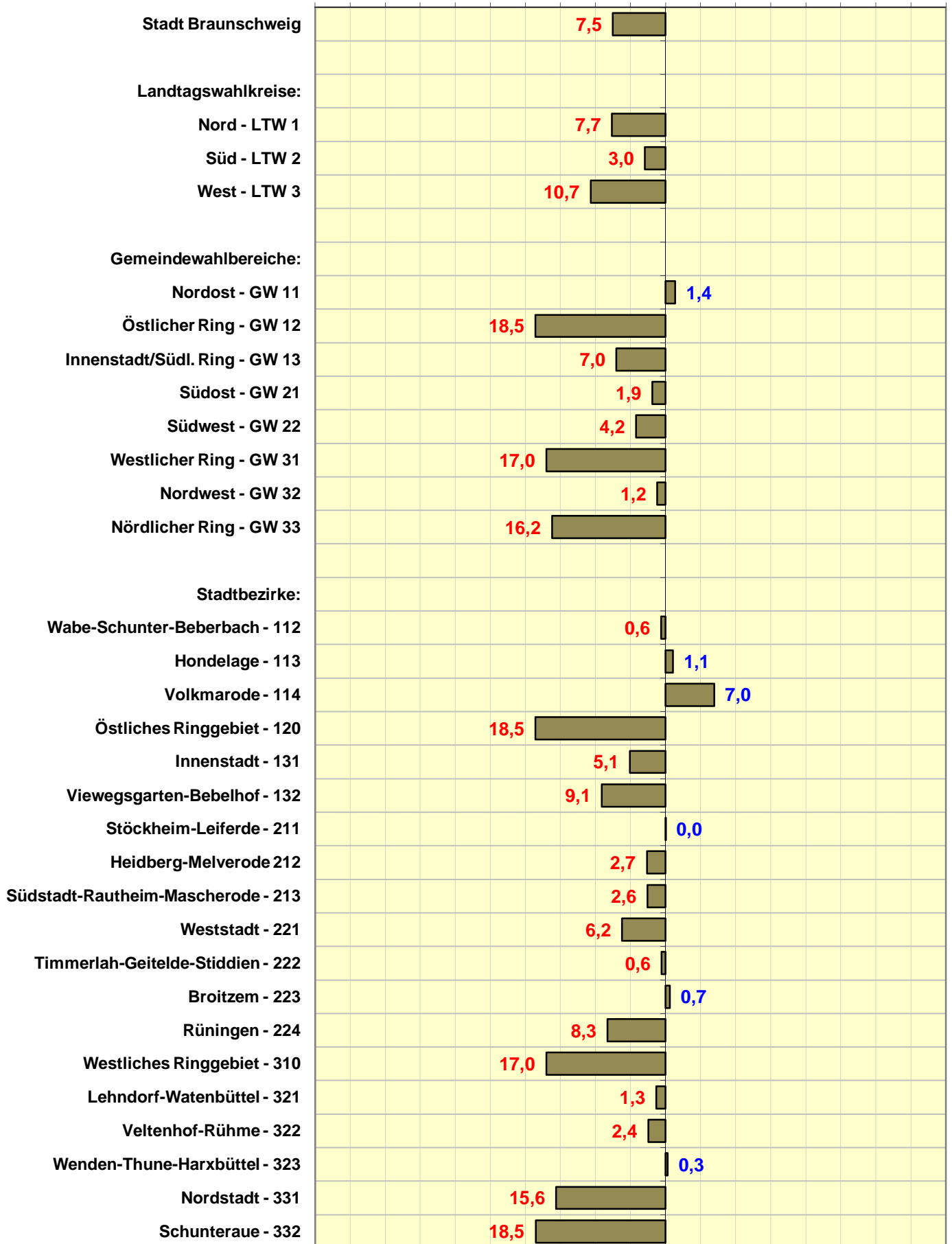
Vorsprung SPD+GRÜNE < > Vorsprung CDU+FDP



Stadt Braunschweig Bundestagswahl 2013
Vorsprung CDU/FDP bzw. SPD/GRÜNE

Differenz in Prozentpunkten
 - ZWEITSTIMMEN -

Vorsprung SPD+GRÜNE < > Vorsprung CDU+FDP



- Absolute Stimmenzahlen -

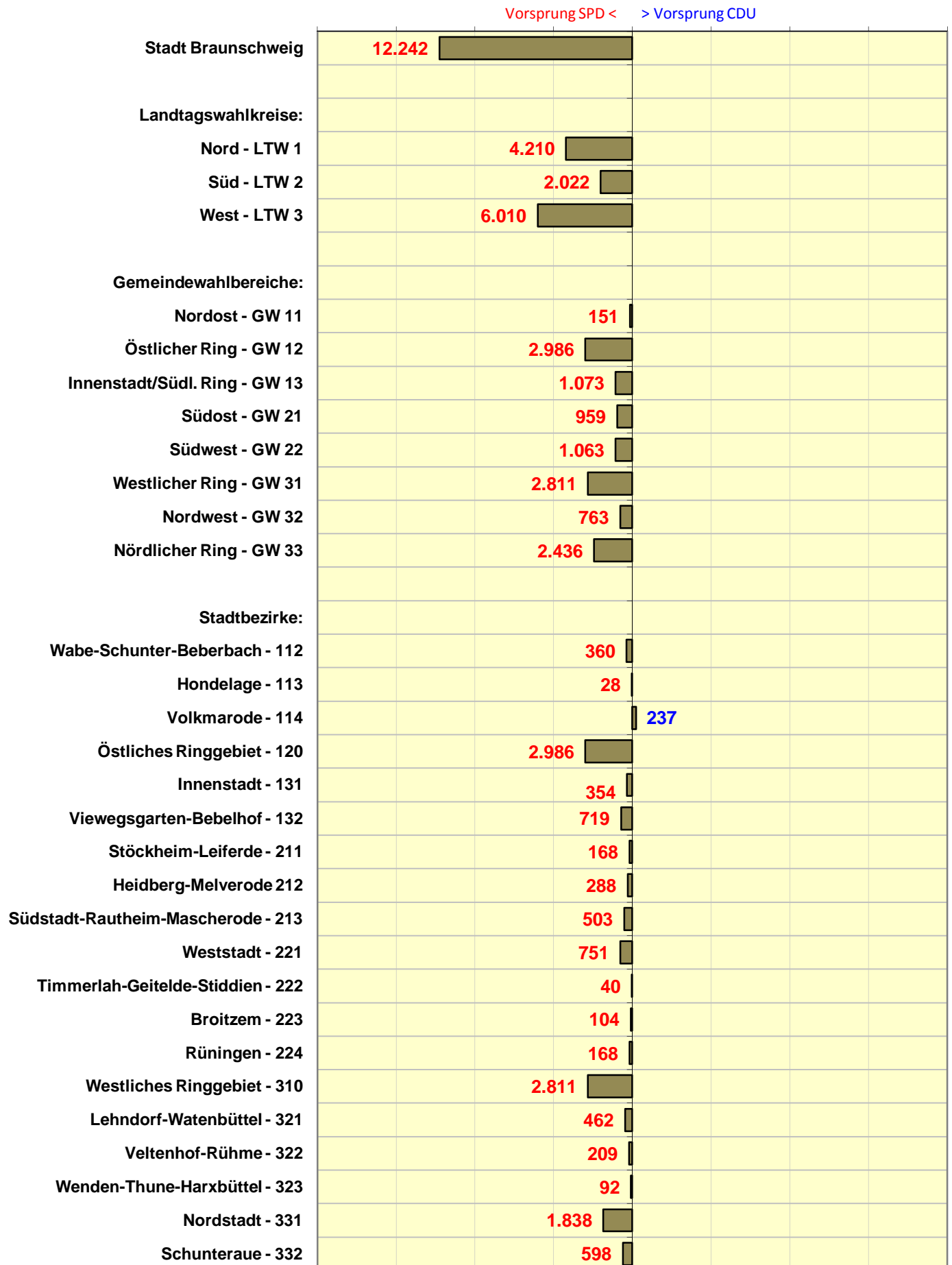
Bundestagswahl 22.09.2013	Wahlberechtigte	Wähler	ERSTSTIMMEN										
			Gültige Erststimmen	CDU	SPD	FDP	GRÜNE	DIE LINKE.	PIRATEN	NPD	MLPD	AfD	FREIE WÄHLER
Stadt Braunschweig:	193 799	143 752	142 103	49 710	61 952	3 243	10 117	7 119	4 012	1 032	116	3 894	908
Bundestagswahl 22.09.2013													
Landtagswahlkreise:	Wahlberechtigte	Wähler	Gültige Erststimmen	CDU	SPD	FDP	GRÜNE	DIE LINKE.	PIRATEN	NPD	MLPD	AfD	FREIE WÄHLER
LTW 1 - Braunschweig-Nord	66 512	51 979	51 456	17 769	21 979	1 272	4 514	2 419	1 542	272	41	1 313	335
LTW 2 - Braunschweig-Süd	53 591	38 235	37 716	14 589	16 611	712	1 749	1 701	745	318	16	1 036	239
LTW 3 - Braunschweig-West	73 696	53 538	52 931	17 352	23 362	1 259	3 854	2 999	1 725	442	59	1 545	334
Bundestagswahl 22.09.2013													
Gemeindevahlbereiche:	Wahlberechtigte	Wähler	Gültige Erststimmen	CDU	SPD	FDP	GRÜNE	DIE LINKE.	PIRATEN	NPD	MLPD	AfD	FREIE WÄHLER
GW 11 - Nordost	24 513	19 887	19 662	7 936	8 087	456	1 222	731	412	112	7	554	145
GW 12 - Östlicher Ring	21 319	17 340	17 206	4 876	7 862	407	2 020	867	619	56	19	384	96
GW 13 - Innenstadt/Südl. Ring	20 680	14 752	14 588	4 957	6 030	409	1 272	821	511	104	15	375	94
GW 21 - Südost	26 308	20 583	20 335	7 894	8 853	434	1 078	830	415	140	5	544	142
GW 22 - Südwest	27 283	17 652	17 381	6 695	7 758	278	671	871	330	178	11	492	97
GW 31 - Westlicher Ring	26 398	17 886	17 672	5 049	7 860	396	1 529	1 328	726	143	22	499	120
GW 32 - Nordwest	26 410	20 632	20 410	7 900	8 663	575	1 150	796	404	182	9	621	110
GW 33 - Nördlicher Ring	20 888	15 020	14 849	4 403	6 839	288	1 175	875	595	117	28	425	104
Bundestagswahl 22.09.2013													
Stadtbezirke:	Wahlberechtigte	Wähler	Gültige Erststimmen	CDU	SPD	FDP	GRÜNE	DIE LINKE.	PIRATEN	NPD	MLPD	AfD	FREIE WÄHLER
112 Wabe-Schunter-Beberbach	15 800	12 590	12 436	4 826	5 186	301	804	484	285	76	6	367	101
113 Hondelage	3 175	2 576	2 544	1 055	1 083	48	107	97	44	15	1	74	20
114 Volkmarode	5 538	4 721	4 682	2 055	1 818	107	311	150	83	21	0	113	24
120 Östliches Ringgebiet	21 319	17 340	17 206	4 876	7 862	407	2 020	867	619	56	19	384	96
131 Innenstadt	10 724	7 532	7 441	2 655	3 009	212	626	360	279	59	8	187	46
132 Viewegsgarten-Bebelhof	9 956	7 220	7 147	2 302	3 021	197	646	461	232	45	7	188	48
211 Stöckheim-Leiferde	6 546	5 497	5 436	2 196	2 364	111	291	167	97	26	2	141	41
212 Heidberg-Melverode	9 506	6 873	6 774	2 657	2 945	122	307	317	145	60	1	179	41
213 Südstadt-Rautheim-Mascherode	10 256	8 213	8 125	3 041	3 544	201	480	346	173	54	2	224	60
221 Weststadt	17 237	10 057	9 860	3 717	4 468	143	341	554	224	98	6	265	44
222 Timmerlah-Geitelde-Stiddien	2 909	2 297	2 281	946	986	35	108	72	29	25	1	68	11
223 Broitzern	4 748	3 706	3 667	1 494	1 598	81	159	147	37	26	1	100	24
224 Rünigen	2 389	1 592	1 573	538	706	19	63	98	40	29	3	59	18
310 Westliches Ringgebiet	26 398	17 886	17 672	5 049	7 860	396	1 529	1 328	726	143	22	499	120
321 Lehdorf-Watenbüttel	16 566	13 167	13 024	5 078	5 540	379	777	476	232	83	7	385	67
322 Veltenhof-Rühme	4 700	3 386	3 351	1 239	1 448	80	139	155	97	62	1	111	19
323 Wenden-Thune-Harxbüttel	5 144	4 079	4 035	1 583	1 675	116	234	165	75	37	1	125	24
331 Nordstadt	16 934	12 042	11 911	3 585	5 423	243	955	653	508	99	23	343	79
332 Schunteraue	3 954	2 978	2 938	818	1 416	45	220	222	87	18	5	82	25

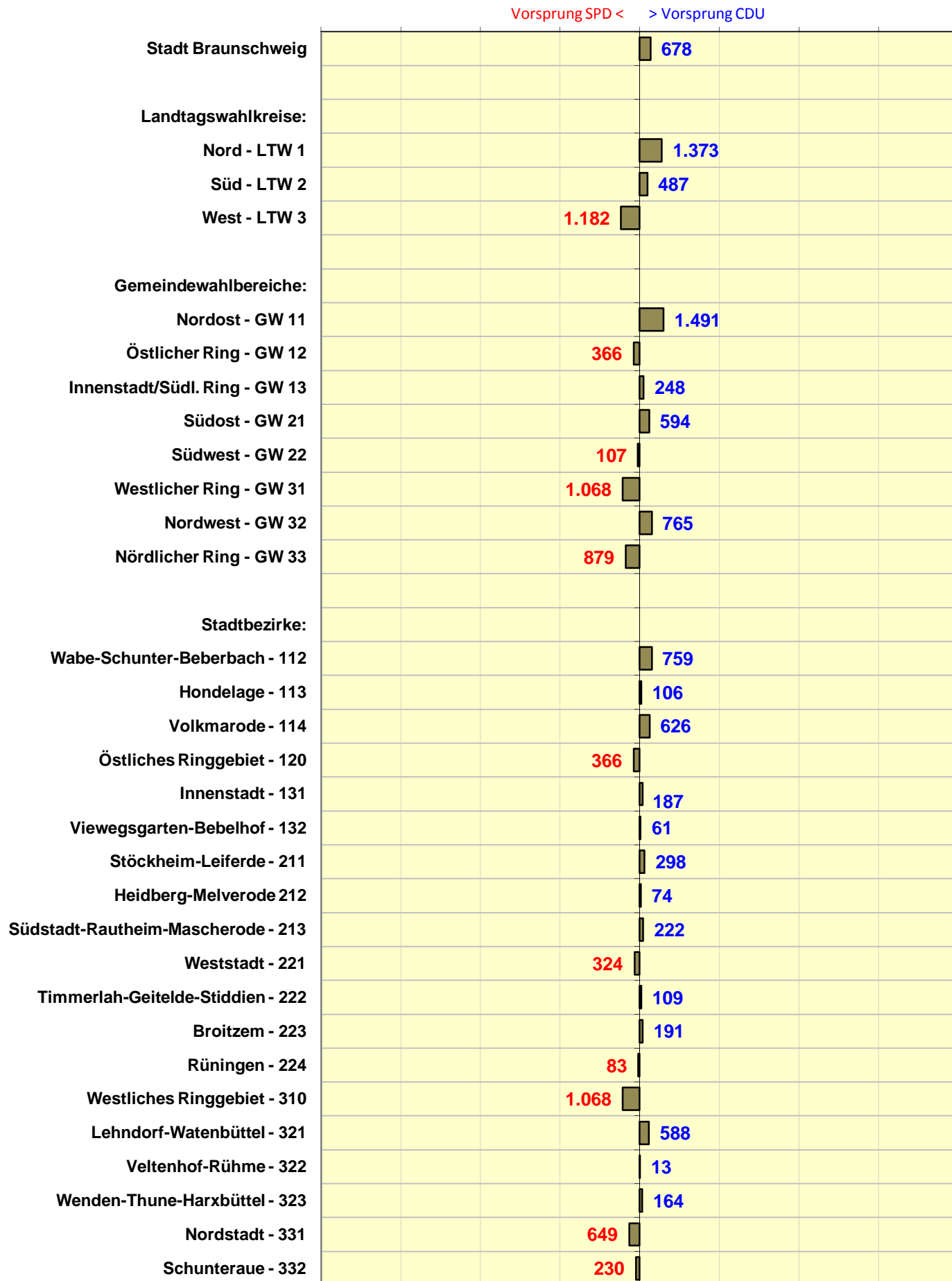
- Absolute Stimmenzahlen -

Bundestagswahl 22.09.2013	Wahlberechtigte	Wähler	ZWEITSTIMMEN >							
			Gültige Zweitstimmen	CDU	SPD	FDP	GRÜNE	DIE LINKE.	PIRATEN	NPD
Stadt Braunschweig:	193 799	143 752	142 285	48 419	47 741	6 214	17 614	9 527	4 169	1 038
Bundestagswahl 22.09.2013										
Landtagswahlkreise:	Wahlberechtigte	Wähler	Gültige Zweitstimmen	CDU	SPD	FDP	GRÜNE	DIE LINKE.	PIRATEN	NPD
LTW 1 - Braunschweig-Nord	66 512	51 979	51 525	17 363	15 990	2 504	7 823	3 414	1 560	249
LTW 2 - Braunschweig-Süd	53 591	38 235	37 755	14 112	13 625	1 564	3 168	2 222	765	328
LTW 3 - Braunschweig-West	73 696	53 538	53 005	16 944	18 126	2 146	6 623	3 891	1 844	461
Bundestagswahl 22.09.2013										
Gemeindevahlbereiche:	Wahlberechtigte	Wähler	Gültige Zweitstimmen	CDU	SPD	FDP	GRÜNE	DIE LINKE.	PIRATEN	NPD
GW 11 - Nordost	24 513	19 887	19 671	7 755	6 264	928	2 143	1 002	376	110
GW 12 - Östlicher Ring	21 319	17 340	17 238	4 878	5 244	764	3 593	1 300	655	50
GW 13 - Innenstadt/Südl. Ring	20 680	14 752	14 616	4 730	4 482	812	2 087	1 112	529	89
GW 21 - Südost	26 308	20 583	20 372	7 636	7 042	973	1 955	1 104	426	141
GW 22 - Südwest	27 283	17 652	17 383	6 476	6 583	591	1 213	1 118	339	187
GW 31 - Westlicher Ring	26 398	17 886	17 696	4 914	5 982	629	2 572	1 687	776	151
GW 32 - Nordwest	26 410	20 632	20 443	7 692	6 927	1 005	2 014	1 040	437	193
GW 33 - Nördlicher Ring	20 888	15 020	14 866	4 338	5 217	512	2 037	1 164	631	117
Bundestagswahl 22.09.2013										
Stadtbezirke:	Wahlberechtigte	Wähler	Gültige Zweitstimmen	CDU	SPD	FDP	GRÜNE	DIE LINKE.	PIRATEN	NPD
112 Wabe-Schunter-Beberbach	15 800	12 590	12 445	4 735	3 976	585	1 421	660	267	70
113 Hondelage	3 175	2 576	2 543	1 019	913	106	185	127	35	21
114 Volkmarode	5 538	4 721	4 683	2 001	1 375	237	537	215	74	19
120 Östliches Ringgebiet	21 319	17 340	17 238	4 878	5 244	764	3 593	1 300	655	50
131 Innenstadt	10 724	7 532	7 460	2 484	2 297	437	1 001	490	304	49
132 Viewegsgarten-Bebelhof	9 956	7 220	7 156	2 246	2 185	375	1 086	622	225	40
211 Stöckheim-Leiferde	6 546	5 497	5 446	2 130	1 832	273	569	239	85	28
212 Heidberg-Melverode	9 506	6 873	6 784	2 541	2 467	272	527	412	147	58
213 Südstadt-Rautheim-Mascherode	10 256	8 213	8 142	2 965	2 743	428	859	453	194	55
221 Weststadt	17 237	10 057	9 847	3 569	3 893	302	588	690	221	100
222 Timmerlah-Geitelde-Stiddien	2 909	2 297	2 281	921	812	80	202	95	31	26
223 Broitzem	4 748	3 706	3 680	1 474	1 283	155	322	197	51	36
224 Rünigen	2 389	1 592	1 575	512	595	54	101	136	36	25
310 Westliches Ringgebiet	26 398	17 886	17 696	4 914	5 982	629	2 572	1 687	776	151
321 Lehdorf-Watenbüttel	16 566	13 167	13 054	4 933	4 345	673	1 436	626	246	85
322 Veltenhof-Rühme	4 700	3 386	3 353	1 224	1 211	128	223	195	104	64
323 Wenden-Thune-Harxbüttel	5 144	4 079	4 036	1 535	1 371	204	355	219	87	44
331 Nordstadt	16 934	12 042	11 930	3 495	4 144	442	1 653	864	547	101
332 Schunteraue	3 954	2 978	2 936	843	1 073	70	384	300	84	16

- Absolute Stimmenzahlen -

Bundestagswahl 22.09.2013	Wahlberechtigte	Wähler	> noch ZWEITSTIMMEN						
			Tierschutzpartei	MLPD	AfD	pro Deutschland	REP	FREIE WÄHLER	PBC
Stadt Braunschweig:	193 799	143 752	1 295	100	5 092	127	97	724	128
Bundestagswahl 22.09.2013									
Landtagswahlkreise:	Wahlberechtigte	Wähler	Tierschutzpartei	MLPD	AfD	pro Deutschland	REP	FREIE WÄHLER	PBC
LTW 1 - Braunschweig-Nord	66 512	51 979	435	34	1 766	48	29	273	37
LTW 2 - Braunschweig-Süd	53 591	38 235	320	11	1 331	33	28	201	47
LTW 3 - Braunschweig-West	73 696	53 538	540	55	1 995	46	40	250	44
Bundestagswahl 22.09.2013									
Gemeindevahlbereiche:	Wahlberechtigte	Wähler	Tierschutzpartei	MLPD	AfD	pro Deutschland	REP	FREIE WÄHLER	PBC
GW 11 - Nordost	24 513	19 887	169	11	747	20	14	110	22
GW 12 - Östlicher Ring	21 319	17 340	132	11	508	11	7	78	7
GW 13 - Innenstadt/Südl. Ring	20 680	14 752	134	12	511	17	8	85	8
GW 21 - Südost	26 308	20 583	174	3	740	18	15	121	24
GW 22 - Südwest	27 283	17 652	146	8	591	15	13	80	23
GW 31 - Westlicher Ring	26 398	17 886	209	19	614	20	12	94	17
GW 32 - Nordwest	26 410	20 632	185	11	813	17	20	73	16
GW 33 - Nördlicher Ring	20 888	15 020	146	25	568	9	8	83	11
Bundestagswahl 22.09.2013									
Stadtbezirke:	Wahlberechtigte	Wähler	Tierschutzpartei	MLPD	AfD	pro Deutschland	REP	FREIE WÄHLER	PBC
112 Wabe-Schunter-Beberbach	15 800	12 590	118	9	488	15	9	77	15
113 Hondelage	3 175	2 576	27	2	88	2	2	13	3
114 Volkmarode	5 538	4 721	24	0	171	3	3	20	4
120 Östliches Ringgebiet	21 319	17 340	132	11	508	11	7	78	7
131 Innenstadt	10 724	7 532	85	4	248	11	4	40	6
132 Viewegsgarten-Bebelhof	9 956	7 220	49	8	263	6	4	45	2
211 Stöckheim-Leiferde	6 546	5 497	40	1	206	4	2	35	2
212 Heidberg-Melverode	9 506	6 873	61	0	238	6	9	37	9
213 Südstadt-Rautheim-Mascherode	10 256	8 213	73	2	296	8	4	49	13
221 Weststadt	17 237	10 057	80	4	332	8	8	34	18
222 Timmerlah-Geitelde-Stiddien	2 909	2 297	17	0	85	2	1	8	1
223 Broitzem	4 748	3 706	24	2	111	3	1	18	3
224 Rünigen	2 389	1 592	25	2	63	2	3	20	1
310 Westliches Ringgebiet	26 398	17 886	209	19	614	20	12	94	17
321 Lehdorf-Watenbüttel	16 566	13 167	120	8	508	8	12	42	12
322 Veltenhof-Rühme	4 700	3 386	32	1	148	3	6	14	0
323 Wenden-Thune-Harxbüttel	5 144	4 079	33	2	157	6	2	17	4
331 Nordstadt	16 934	12 042	109	24	468	8	5	65	5
332 Schunteraue	3 954	2 978	37	1	100	1	3	18	6

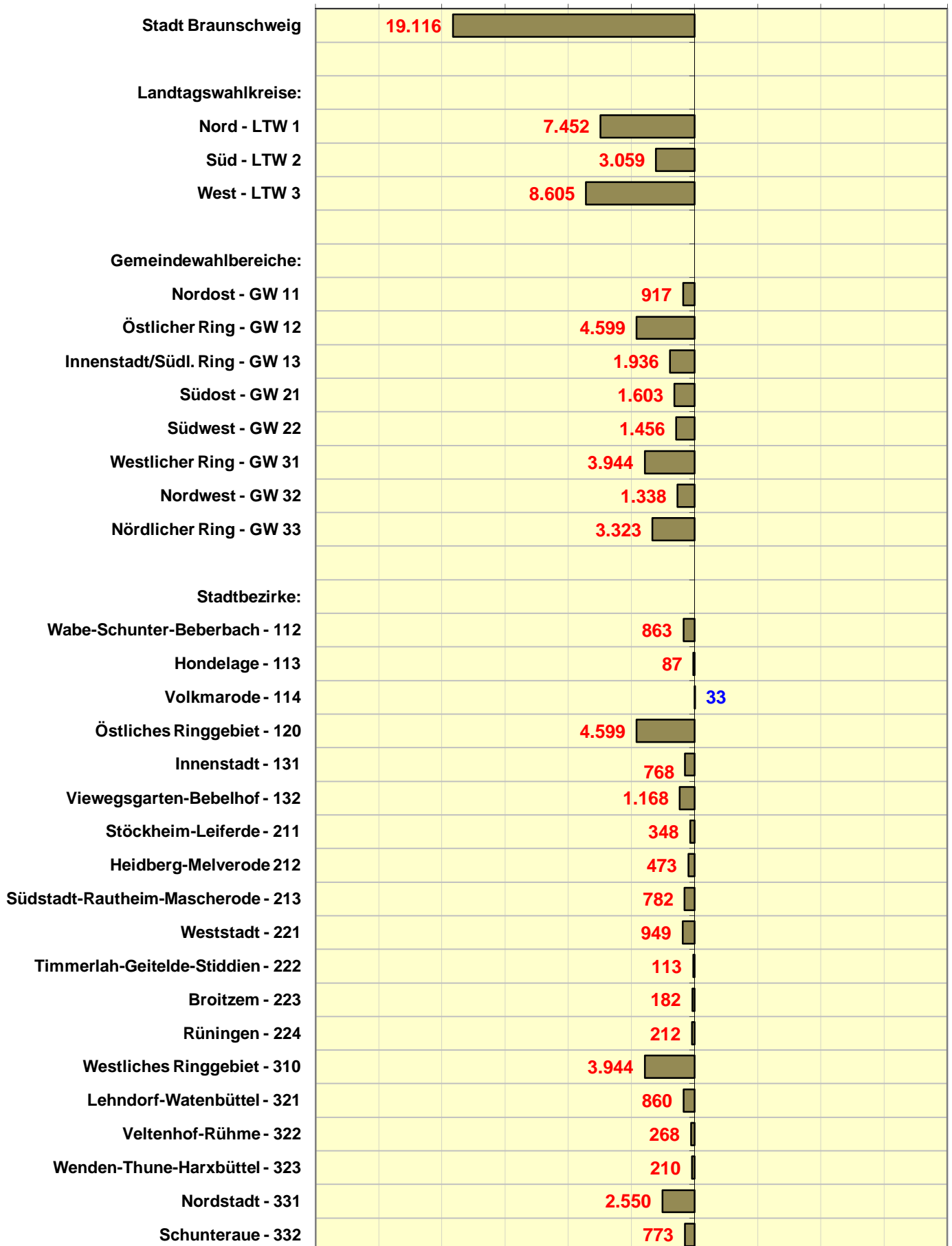




Stadt Braunschweig Bundestagswahl 2013
Vorsprung CDU/FDP bzw. SPD/GRÜNE

Differenz Stimmzahl absolut
 - ERSTSTIMMEN -

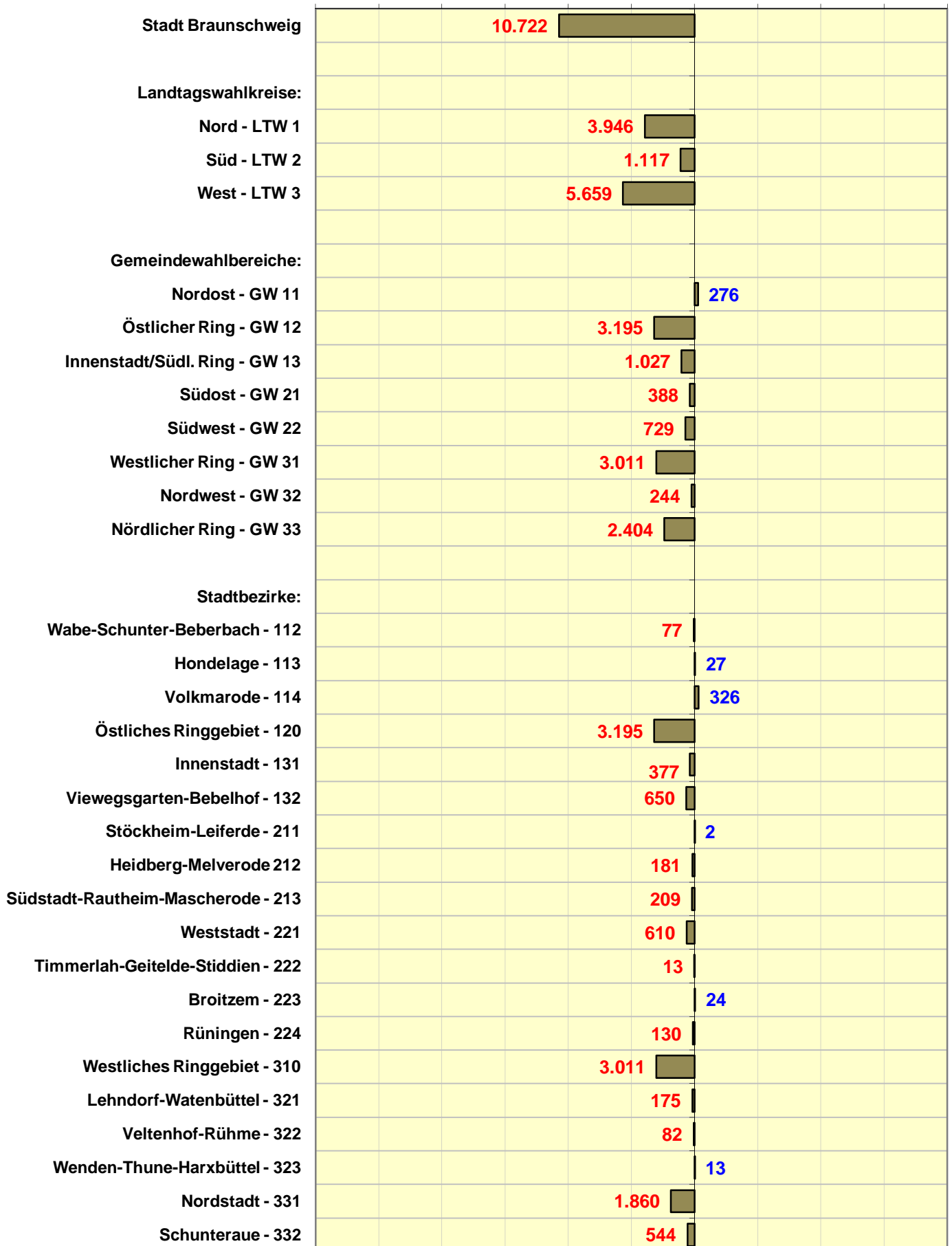
Vorsprung SPD+GRÜNE < > Vorsprung CDU+FDP



Stadt Braunschweig Bundestagswahl 2013
Vorsprung CDU/FDP bzw. SPD/GRÜNE

Differenz Stimmzahl absolut
 - ERSTSTIMMEN -

Vorsprung SPD+GRÜNE < > Vorsprung CDU+FDP



- Gewinne/Verluste (Prozentpunkte) -

Bundestagswahl 22.09.2013	Wahlbeteiligung	Gewinn/Verlust ERSTSTIMMEN						
		CDU	SPD	FDP	GRÜNE	DIE LINKE.	PIRATEN	Sonstige
Stadt Braunschweig:	+0,5	+0,6	+4,8	-3,1	-1,6	-2,8	-0,2	+2,4
Bundestagswahl 22.09.2013								
Landtagswahlkreise:	Wahlbeteiligung	CDU	SPD	FDP	GRÜNE	DIE LINKE.	PIRATEN	Sonstige
LTW 1 - Braunschweig-Nord	+0,6	+0,9	+4,3	-3,0	-1,7	-2,3	-0,2	+2,0
LTW 2 - Braunschweig-Süd	+0,1	+0,8	+5,2	-3,4	-1,9	-3,3	+0,0	+2,5
LTW 3 - Braunschweig-West	+0,7	+0,1	+5,1	-3,1	-1,3	-3,0	-0,4	+2,6
Bundestagswahl 22.09.2013								
Gemeindewahlbereiche:	Wahlbeteiligung	CDU	SPD	FDP	GRÜNE	DIE LINKE.	PIRATEN	Sonstige
GW 11 - Nordost	+0,5	+0,8	+4,4	-3,3	-1,7	-2,7	-0,3	+2,8
GW 12 - Östlicher Ring	+0,9	+1,5	+3,3	-2,4	-2,1	-1,6	+0,1	+1,1
GW 13 - Innenstadt/Südl. Ring	+0,4	+0,3	+5,3	-3,3	-1,2	-2,5	-0,6	+2,0
GW 21 - Südost	+0,7	+0,2	+5,3	-3,2	-2,4	-2,3	+0,1	+2,3
GW 22 - Südwest	-0,5	+1,5	+5,1	-3,6	-1,3	-4,3	-0,1	+2,7
GW 31 - Westlicher Ring	+1,1	+0,7	+5,4	-3,1	-1,5	-3,2	-0,4	+2,0
GW 32 - Nordwest	+0,8	-0,3	+4,1	-2,8	-1,3	-2,4	-0,3	+3,1
GW 33 - Nördlicher Ring	+0,1	+0,3	+6,0	-3,6	-1,1	-3,5	-0,6	+2,5
Bundestagswahl 22.09.2013								
Stadtbezirke:	Wahlbeteiligung	CDU	SPD	FDP	GRÜNE	DIE LINKE.	PIRATEN	Sonstige
112 Bienrode-Waggum-Bevenrode	-0,1	+0,7	+4,6	-3,2	-1,9	-3,1	-0,3	+3,1
113 Hondelage	+0,5	+2,1	+5,3	-4,0	-3,2	-2,6	-0,4	+2,8
114 Volkmarode	+2,3	+0,1	+3,2	-3,0	-0,4	-1,8	-0,1	+2,2
120 Östliches Ringgebiet	+0,9	+1,5	+3,3	-2,4	-2,1	-1,6	+0,1	+1,1
131 Innenstadt	-0,0	+0,6	+5,1	-3,7	-0,7	-2,9	-0,7	+2,3
132 Viewegs Garten-Bebelhof	+0,9	-0,0	+5,5	-2,8	-1,8	-2,1	-0,5	+1,7
211 Stöckheim-Leiferde	+0,7	+1,4	+4,2	-3,6	-3,0	-1,8	+0,3	+2,5
212 Heidberg-Melverode	+0,2	+0,0	+6,1	-3,2	-2,2	-3,2	+0,3	+2,2
213 Südstadt-Rautheim-Mascherode	+1,0	-0,4	+5,4	-3,0	-2,2	-1,9	-0,2	+2,2
221 Weststadt	-0,7	+0,6	+6,3	-3,4	-1,2	-5,0	+0,4	+2,3
222 Timmerlah-Geitelde-Stiddien	-0,9	+4,2	+1,0	-3,5	-1,5	-2,7	-0,7	+3,2
223 Broitzem	-0,3	+2,3	+4,1	-3,7	-1,2	-3,5	-0,9	+2,9
224 Rünigen	+0,5	+1,0	+6,1	-5,0	-1,7	-4,4	-0,2	+4,2
310 Westliches Ringgebiet	+1,1	+0,7	+5,4	-3,1	-1,5	-3,2	-0,4	+2,0
321 Lehdorf-Watenbüttel	+0,3	-0,1	+4,3	-2,6	-1,5	-2,6	-0,4	+3,0
322 Veltenhof-Rühme	+1,2	-0,1	+4,0	-2,8	-1,4	-2,9	-0,1	+3,4
323 Wenden-Thune-Harxbüttel	+1,7	-1,4	+3,7	-3,4	-0,7	-1,5	-0,2	+3,4
331 Nordstadt	+0,2	-0,0	+6,0	-3,8	-1,1	-3,2	-0,5	+2,6
332 Schunteraue	-0,1	+1,2	+6,0	-2,7	-1,1	-4,7	-0,8	+2,1

- Gewinne/Verluste (Prozentpunkte) -

Bundestagswahl 22.09.2013	Wahl- beteiligung	Gewinn/Verlust ZWEITSTIMMEN						
		CDU	SPD	FDP	GRÜNE	DIE LINKE.	PIRATEN	Sonstige
Stadt Braunschweig:	+0,5	+5,0	+4,8	-7,1	-1,9	-3,2	-0,7	+3,1
Bundestagswahl 22.09.2013								
Landtagswahlkreise:	Wahl- beteiligung	CDU	SPD	FDP	GRÜNE	DIE LINKE.	PIRATEN	Sonstige
LTW 1 - Braunschweig-Nord	+0,6	+5,7	+4,3	-7,3	-2,4	-2,6	-0,8	+3,1
LTW 2 - Braunschweig-Süd	+0,1	+5,0	+4,6	-6,8	-1,6	-3,8	-0,2	+2,7
LTW 3 - Braunschweig-West	+0,7	+4,5	+5,5	-7,1	-1,8	-3,5	-0,8	+3,3
Bundestagswahl 22.09.2013								
Gemeindewahlbereiche:	Wahl- beteiligung	CDU	SPD	FDP	GRÜNE	DIE LINKE.	PIRATEN	Sonstige
GW 11 - Nordost	+0,5	+6,4	+3,5	-8,0	-1,8	-2,7	-0,8	+3,4
GW 12 - Östlicher Ring	+0,9	+5,7	+4,2	-6,2	-3,7	-2,2	-0,5	+2,8
GW 13 - Innenstadt/Südl. Ring	+0,4	+4,9	+5,7	-7,8	-1,9	-2,9	-1,3	+3,3
GW 21 - Südost	+0,7	+4,9	+4,1	-7,0	-1,9	-3,0	-0,1	+2,9
GW 22 - Südwest	-0,5	+5,1	+5,3	-6,6	-1,3	-4,7	-0,3	+2,5
GW 31 - Westlicher Ring	+1,1	+4,1	+6,0	-6,4	-2,1	-3,7	-0,7	+2,8
GW 32 - Nordwest	+0,8	+5,1	+4,5	-7,8	-1,7	-3,0	-0,8	+3,7
GW 33 - Nördlicher Ring	+0,1	+4,2	+6,2	-6,8	-1,6	-4,1	-1,1	+3,2
Bundestagswahl 22.09.2013								
Stadtbezirke:	Wahl- beteiligung	CDU	SPD	FDP	GRÜNE	DIE LINKE.	PIRATEN	Sonstige
112 Bienrode-Waggum-Bevenrode	-0,1	+6,4	+3,6	-7,8	-1,9	-3,2	-0,8	+3,6
113 Hondelage	+0,5	+6,3	+6,3	-8,7	-2,6	-3,0	-1,3	+2,9
114 Volkmarode	+2,3	+6,2	+1,5	-8,3	-1,1	-1,1	-0,4	+3,1
120 Östliches Ringgebiet	+0,9	+5,7	+4,2	-6,2	-3,7	-2,2	-0,5	+2,8
131 Innenstadt	-0,0	+5,0	+6,1	-8,3	-1,5	-3,4	-1,2	+3,3
132 Viewegs Garten-Bebelhof	+0,9	+4,8	+5,4	-7,3	-2,3	-2,5	-1,3	+3,2
211 Stöckheim-Leiferde	+0,7	+6,8	+3,1	-8,1	-2,2	-2,2	-0,1	+2,8
212 Heidberg-Melverode	+0,2	+3,4	+5,2	-6,0	-1,0	-3,9	+0,1	+2,3
213 Südstadt-Rautheim-Mascherode	+1,0	+5,1	+4,0	-7,1	-2,5	-2,7	-0,3	+3,5
221 Weststadt	-0,7	+3,3	+6,6	-6,0	-0,9	-5,2	-0,1	+2,3
222 Timmerlah-Geitelde-Stiddien	-0,9	+8,3	+1,9	-6,6	-2,1	-3,7	-0,4	+2,7
223 Broitzem	-0,3	+8,7	+4,1	-7,7	-1,9	-4,6	-0,8	+2,2
224 Rünigen	+0,5	+4,0	+4,7	-7,3	-1,5	-3,3	-0,8	+4,1
310 Westliches Ringgebiet	+1,1	+4,1	+6,0	-6,4	-2,1	-3,7	-0,7	+2,8
321 Lehdorf-Watenbüttel	+0,3	+5,1	+4,6	-7,4	-1,6	-3,3	-0,9	+3,5
322 Veltenhof-Rühme	+1,2	+6,6	+4,5	-8,7	-2,1	-3,7	-0,6	+4,1
323 Wenden-Thune-Harxbüttel	+1,7	+3,8	+4,0	-8,2	-1,7	-1,6	-0,5	+4,2
331 Nordstadt	+0,2	+4,1	+6,4	-7,2	-1,5	-3,9	-1,2	+3,4
332 Schunteraue	-0,1	+4,8	+5,5	-5,6	-2,1	-4,5	-0,9	+2,8

Bundestagswahl 22.09.2013	Wahlberechtigte	Wähler	ERSTSTIMMEN							
			Gültige Erststimmen	CDU	SPD	FDP	GRÜNE	DIE LINKE.	PIRATEN	Sonst.
Stadt Braunschweig:	+3 824	+3 804	+3 891	+2 126	+8 380	-4 264	-1 895	-3 682	- 202	+3 428
Bundestagswahl 22.09.2013										
Landtagswahlkreise:	Wahlberechtigte	Wähler	Gültige Erststimmen	CDU	SPD	FDP	GRÜNE	DIE LINKE.	PIRATEN	Sonst.
LTW 1 - Braunschweig-Nord	+1 637	+1 666	+1 686	+1 006	+2 858	-1 444	- 690	-1 059	- 62	+1 077
LTW 2 - Braunschweig-Süd	+ 279	+ 264	+ 271	+ 410	+2 075	-1 275	- 681	-1 210	+ 7	+ 945
LTW 3 - Braunschweig-West	+1 908	+1 874	+1 934	+ 710	+3 447	-1 545	- 524	-1 413	- 147	+1 406
Bundestagswahl 22.09.2013										
Gemeindevahlbereiche:	Wahlberechtigte	Wähler	Gültige Erststimmen	CDU	SPD	FDP	GRÜNE	DIE LINKE.	PIRATEN	Sonst.
GW 11 - Nordost	+ 361	+ 424	+ 430	+ 324	+1 015	- 621	- 300	- 507	- 42	+ 561
GW 12 - Östlicher Ring	+ 668	+ 730	+ 746	+ 465	+ 887	- 379	- 259	- 227	+ 46	+ 213
GW 13 - Innenstadt/Südl. Ring	+ 608	+ 512	+ 510	+ 217	+ 956	- 444	- 131	- 325	- 66	+ 303
GW 21 - Südost	+ 303	+ 418	+ 395	+ 198	+1 234	- 636	- 456	- 443	+ 27	+ 471
GW 22 - Südwest	- 24	- 154	- 124	+ 212	+ 841	- 639	- 225	- 767	- 20	+ 474
GW 31 - Westlicher Ring	+ 850	+ 863	+ 889	+ 373	+1 308	- 501	- 174	- 469	- 28	+ 380
GW 32 - Nordwest	+ 548	+ 623	+ 641	+ 181	+1 083	- 535	- 223	- 458	- 53	+ 646
GW 33 - Nördlicher Ring	+ 510	+ 388	+ 404	+ 156	+1 056	- 509	- 127	- 486	- 66	+ 380
Bundestagswahl 22.09.2013										
Stadtbezirke:	Wahlberechtigte	Wähler	Gültige Erststimmen	CDU	SPD	FDP	GRÜNE	DIE LINKE.	PIRATEN	Sonst.
112 Wabe-Schunter-Beberbach	+ 221	+ 165	+ 169	+ 154	+ 639	- 391	- 217	- 370	- 31	+ 385
113 Hondelage	+ 7	+ 20	+ 28	+ 64	+ 145	- 100	- 79	- 64	- 10	+ 72
114 Volkmarode	+ 133	+ 239	+ 233	+ 106	+ 231	- 130	- 4	- 73	- 1	+ 104
120 Östliches Ringgebiet	+ 668	+ 730	+ 746	+ 465	+ 887	- 379	- 259	- 227	+ 46	+ 213
131 Innenstadt	+ 535	+ 371	+ 369	+ 173	+ 510	- 253	- 16	- 187	- 35	+ 177
132 Viewegsgarten-Bebelhof	+ 73	+ 141	+ 141	+ 44	+ 446	- 191	- 115	- 138	- 31	+ 126
211 Stöckheim-Leiferde	- 4	+ 43	+ 31	+ 89	+ 241	- 193	- 163	- 96	+ 15	+ 138
212 Heidberg-Melverode	- 87	- 44	- 44	- 15	+ 400	- 222	- 151	- 218	+ 17	+ 145
213 Südstadt-Rautheim-Mascherode	+ 394	+ 419	+ 408	+ 124	+ 593	- 221	- 142	- 129	- 5	+ 188
221 Weststadt	- 78	- 165	- 152	+ 5	+ 563	- 347	- 121	- 511	+ 32	+ 227
222 Timmerlah-Geitelde-Stiddien	+ 12	- 18	- 14	+ 91	+ 17	- 81	- 34	- 62	- 17	+ 72
223 Broitzem	+ 16	- 1	+ 8	+ 89	+ 152	- 135	- 45	- 128	- 33	+ 108
224 Rünigen	+ 26	+ 30	+ 34	+ 27	+ 109	- 76	- 25	- 66	- 2	+ 67
310 Westliches Ringgebiet	+ 850	+ 863	+ 889	+ 373	+1 308	- 501	- 174	- 469	- 28	+ 380
321 Lehdorf-Watenbüttel	+ 477	+ 427	+ 429	+ 159	+ 719	- 316	- 163	- 312	- 48	+ 390
322 Veltenhof-Rühme	+ 47	+ 92	+ 98	+ 32	+ 171	- 90	- 40	- 91	- 1	+ 117
323 Wenden-Thune-Harxbüttel	+ 24	+ 104	+ 114	- 10	+ 193	- 129	- 20	- 55	- 4	+ 139
331 Nordstadt	+ 472	+ 363	+ 374	+ 112	+ 867	- 432	- 96	- 351	- 44	+ 318
332 Schunteraue	+ 38	+ 25	+ 30	+ 44	+ 189	- 77	- 31	- 135	- 22	+ 62

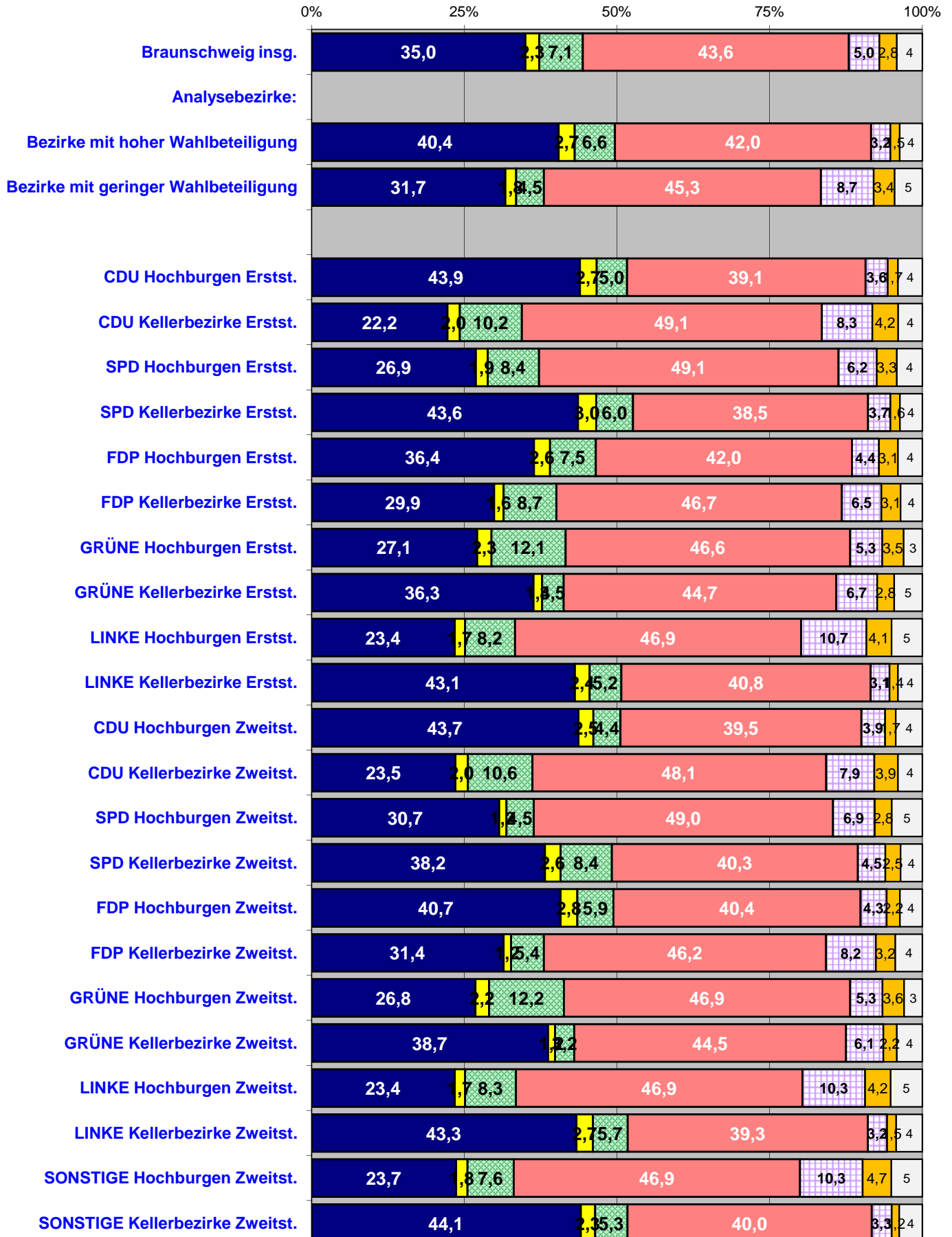
Bundestagswahl 22.09.2013	Wahlberechtigte	Wähler	ZWEITSTIMMEN							
			Gültige Zweitstimmen	CDU	SPD	FDP	GRÜNE	DIE LINKE.	PIRATEN	Sonst.
Stadt Braunschweig:	+3 824	+3 804	+3 872	+8 284	+7 967	-9 631	-2 217	-4 236	- 793	+4 498
Bundestagswahl 22.09.2013										
Landtagswahlkreise:										
Bundestagswahl 22.09.2013	Wahlberechtigte	Wähler	Gültige Zweitstimmen	CDU	SPD	FDP	GRÜNE	DIE LINKE.	PIRATEN	Sonst.
LTW 1 - Braunschweig-Nord	+1 637	+1 666	+1 660	+3 392	+2 680	-3 580	- 956	-1 169	- 364	+1 657
LTW 2 - Braunschweig-Süd	+ 279	+ 264	+ 301	+1 996	+1 848	-2 523	- 576	-1 408	- 71	+1 035
LTW 3 - Braunschweig-West	+1 908	+1 874	+1 911	+2 896	+3 439	-3 528	- 685	-1 659	- 358	+1 806
Bundestagswahl 22.09.2013										
Gemeindewahlbereiche:										
Bundestagswahl 22.09.2013	Wahlberechtigte	Wähler	Gültige Zweitstimmen	CDU	SPD	FDP	GRÜNE	DIE LINKE.	PIRATEN	Sonst.
GW 11 - Nordost	+ 361	+ 424	+ 401	+1 383	+ 800	-1 522	- 300	- 496	- 140	+ 676
GW 12 - Östlicher Ring	+ 668	+ 730	+ 739	+1 145	+ 913	- 988	- 462	- 299	- 62	+ 492
GW 13 - Innenstadt/Südl. Ring	+ 608	+ 512	+ 520	+ 864	+ 967	-1 070	- 194	- 374	- 162	+ 489
GW 21 - Südost	+ 303	+ 418	+ 431	+1 147	+ 975	-1 371	- 335	- 574	- 13	+ 602
GW 22 - Südwest	- 24	- 154	- 130	+ 849	+ 873	-1 152	- 241	- 834	- 58	+ 433
GW 31 - Westlicher Ring	+ 850	+ 863	+ 866	+ 925	+1 304	-1 047	- 229	- 538	- 78	+ 529
GW 32 - Nordwest	+ 548	+ 623	+ 649	+1 247	+1 101	-1 505	- 275	- 564	- 136	+ 781
GW 33 - Nördlicher Ring	+ 510	+ 388	+ 396	+ 724	+1 034	- 976	- 181	- 557	- 144	+ 496
Bundestagswahl 22.09.2013										
Stadtbezirke:										
Bundestagswahl 22.09.2013	Wahlberechtigte	Wähler	Gültige Zweitstimmen	CDU	SPD	FDP	GRÜNE	DIE LINKE.	PIRATEN	Sonst.
112 Wabe-Schunter-Beberbach	+ 221	+ 165	+ 156	+ 845	+ 498	- 947	- 214	- 382	- 95	+ 451
113 Hondelage	+ 7	+ 20	+ 16	+ 166	+ 166	- 218	- 64	- 76	- 32	+ 74
114 Volkmarode	+ 133	+ 239	+ 229	+ 372	+ 136	- 357	- 22	- 38	- 13	+ 151
120 Östliches Ringgebiet	+ 668	+ 730	+ 739	+1 145	+ 913	- 988	- 462	- 299	- 62	+ 492
131 Innenstadt	+ 535	+ 371	+ 378	+ 482	+ 547	- 568	- 57	- 213	- 72	+ 259
132 Viewegsgarten-Bebelhof	+ 73	+ 141	+ 142	+ 382	+ 420	- 502	- 137	- 161	- 90	+ 230
211 Stöckheim-Leiferde	- 4	+ 43	+ 35	+ 382	+ 178	- 438	- 114	- 117	- 7	+ 151
212 Heidberg-Melverode	- 87	- 44	- 34	+ 216	+ 340	- 411	- 74	- 270	+ 8	+ 157
213 Südstadt-Rautheim-Mascherode	+ 394	+ 419	+ 430	+ 549	+ 457	- 522	- 147	- 187	- 14	+ 294
221 Weststadt	- 78	- 165	- 154	+ 271	+ 597	- 606	- 99	- 532	- 9	+ 224
222 Timmerlah-Geitelde-Stiddien	+ 12	- 18	- 19	+ 183	+ 37	- 153	- 51	- 85	- 10	+ 60
223 Broitzem	+ 16	- 1	+ 7	+ 322	+ 153	- 282	- 70	- 170	- 28	+ 82
224 Rünigen	+ 26	+ 30	+ 36	+ 73	+ 86	- 111	- 21	- 47	- 11	+ 67
310 Westliches Ringgebiet	+ 850	+ 863	+ 866	+ 925	+1 304	-1 047	- 229	- 538	- 78	+ 529
321 Lehdorf-Watenbüttel	+ 477	+ 427	+ 448	+ 808	+ 727	- 910	- 155	- 392	- 100	+ 470
322 Veltenhof-Rühme	+ 47	+ 92	+ 96	+ 251	+ 180	- 279	- 63	- 115	- 18	+ 140
323 Wenden-Thune-Harxbüttel	+ 24	+ 104	+ 105	+ 188	+ 194	- 316	- 57	- 57	- 18	+ 171
331 Nordstadt	+ 472	+ 363	+ 371	+ 577	+ 866	- 814	- 124	- 429	- 119	+ 414
332 Schunteraue	+ 38	+ 25	+ 25	+ 147	+ 168	- 162	- 57	- 128	- 25	+ 82

Bundestagswahl 2013

Stimmenanteile nach

Analysebezirken I Erststimmen

■ CDU ■ FDP ■ GRÜNE ■ SPD ■ LINKE ■ PIRATEN ■ Sonstige

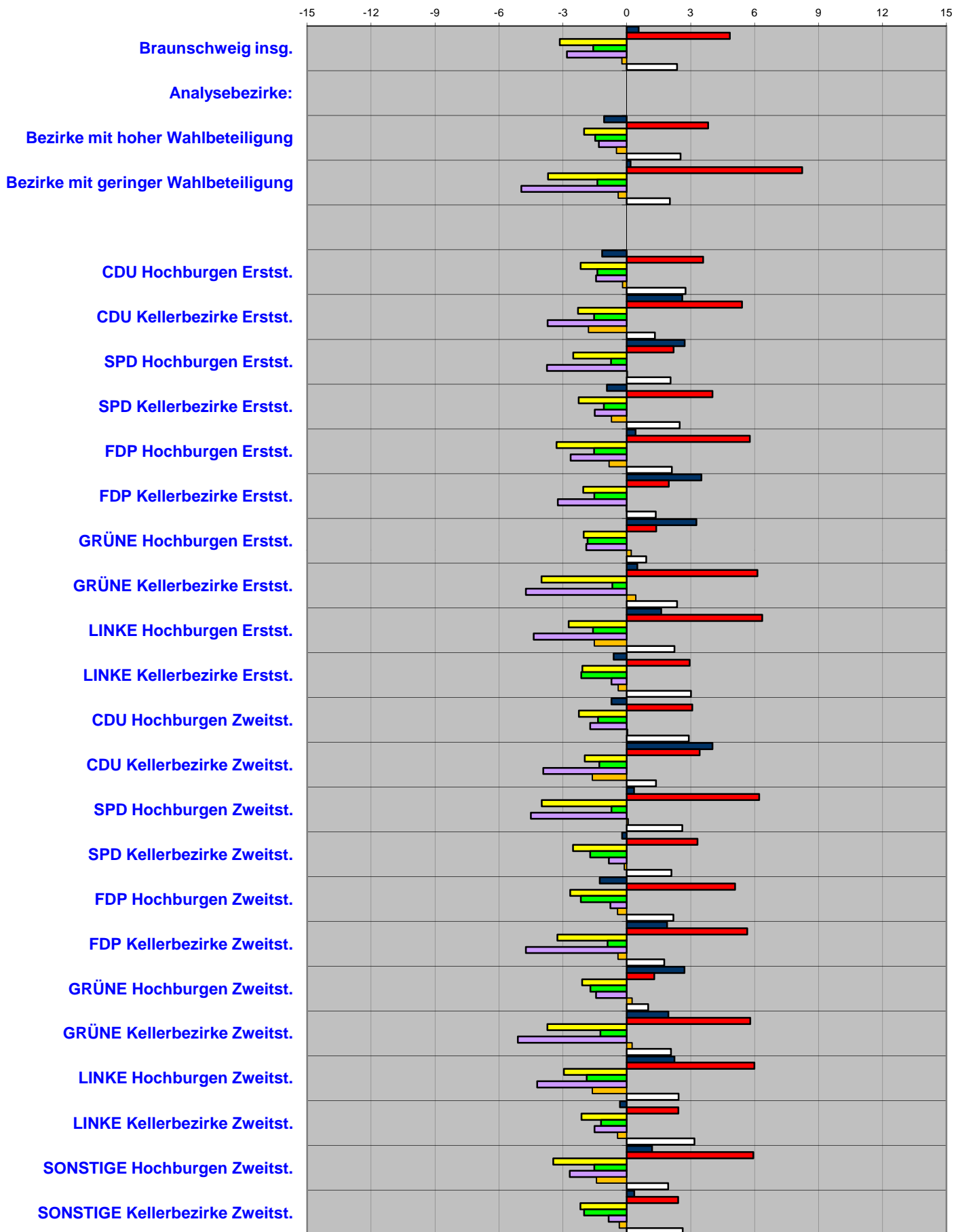


Gewinne und Verluste

in Prozentpunkten zur BTW 2009

nach Analysebezirken | **ERSTSTIMMEN**

■ CDU ■ SPD ■ FDP ■ GRÜNE ■ LINKE ■ PIRATEN □ Sonstige



Ergebnisse nach Analysebezirken I
Stimmenanteile ERSTSTIMMEN

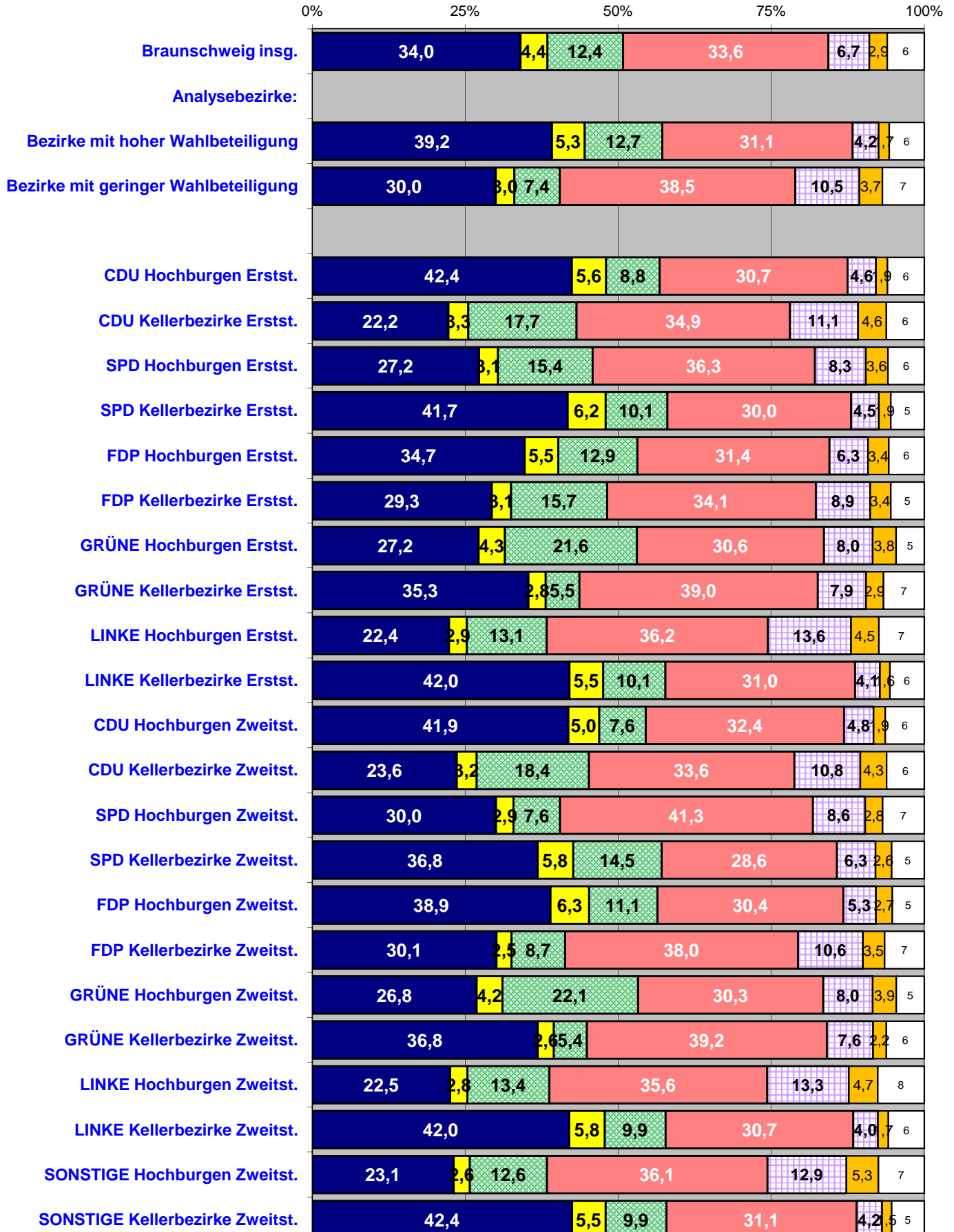
BTW 22.09.2013 ERSTSTIMMEN	Wahl- beteiligung	CDU	SPD	FDP	GRÜNE	LINKE	PIRATEN	Sonstige
Stadt Braunschweig insgesamt:	74,2	35,0	43,6	2,3	7,1	5,0	2,8	4,2
Analysebezirke I:								
Bezirke mit hoher Wahlbeteiligung	65,1	40,4	42,0	2,7	6,6	3,2	1,5	3,7
Bezirke mit geringer Wahlbeteiligung	40,9	31,7	45,3	1,8	4,5	8,7	3,4	4,6
CDU Hochburgen Erstst.	58,8	43,9	39,1	2,7	5,0	3,6	1,7	4,0
CDU Kellerbezirke Erstst.	52,5	22,2	49,1	2,0	10,2	8,3	4,2	4,0
SPD Hochburgen Erstst.	56,3	26,9	49,1	1,9	8,4	6,2	3,3	4,2
SPD Kellerbezirke Erstst.	60,3	43,6	38,5	3,0	6,0	3,7	1,6	3,7
FDP Hochburgen Erstst.	53,5	36,4	42,0	2,6	7,5	4,4	3,1	4,0
FDP Kellerbezirke Erstst.	56,0	29,9	46,7	1,6	8,7	6,5	3,1	3,6
GRÜNE Hochburgen Erstst.	59,3	27,1	46,6	2,3	12,1	5,3	3,5	3,1
GRÜNE Kellerbezirke Erstst.	47,0	36,3	44,7	1,4	3,5	6,7	2,8	4,6
LINKE Hochburgen Erstst.	48,7	23,4	46,9	1,7	8,2	10,7	4,1	5,1
LINKE Kellerbezirke Erstst.	62,1	43,1	40,8	2,4	5,2	3,1	1,4	4,0
CDU Hochburgen Zweitst.	57,5	43,7	39,5	2,5	4,4	3,9	1,7	4,4
CDU Kellerbezirke Zweitst.	54,1	23,5	48,1	2,0	10,6	7,9	3,9	4,0
SPD Hochburgen Zweitst.	47,4	30,7	49,0	1,2	4,5	6,9	2,8	5,0
SPD Kellerbezirke Zweitst.	59,6	38,2	40,3	2,6	8,4	4,5	2,5	3,6
FDP Hochburgen Zweitst.	56,5	40,7	40,4	2,8	5,9	4,3	2,2	3,7
FDP Kellerbezirke Zweitst.	49,6	31,4	46,2	1,2	5,4	8,2	3,2	4,4
GRÜNE Hochburgen Zweitst.	58,6	26,8	46,9	2,2	12,2	5,3	3,6	3,0
GRÜNE Kellerbezirke Zweitst.	47,5	38,7	44,5	1,2	3,2	6,1	2,2	4,2
LINKE Hochburgen Zweitst.	49,3	23,4	46,9	1,7	8,3	10,3	4,2	5,2
LINKE Kellerbezirke Zweitst.	62,5	43,3	39,3	2,7	5,7	3,2	1,5	4,3
SONSTIGE Hochburgen Zweitst.	49,5	23,7	46,9	1,8	7,6	10,3	4,7	5,1
SONSTIGE Kellerbezirke Zweitst.	62,3	44,1	40,0	2,3	5,3	3,3	1,2	3,8
Gewinn/Verlust BTW 2013/2009 (Prozentpunkte / Erstst.)								
Stadt Braunschweig insgesamt:	+0,5	+0,6	+4,8	-3,1	-1,6	-2,8	-0,2	+2,4
Analysebezirke I:								
Bezirke mit hoher Wahlbeteiligung	-2,0	-1,1	3,8	-2,0	-1,5	-1,3	-0,5	2,5
Bezirke mit geringer Wahlbeteiligung	-1,2	0,2	8,2	-3,7	-1,4	-4,9	-0,4	2,0
CDU Hochburgen Erstst.	-1,8	-1,2	+3,6	-2,2	-1,4	-1,4	-0,2	+2,8
CDU Kellerbezirke Erstst.	-1,9	+2,6	+5,4	-2,3	-1,5	-3,7	-1,8	+1,3
SPD Hochburgen Erstst.	-1,8	+2,7	+2,2	-2,5	-0,7	-3,7	+0,0	+2,1
SPD Kellerbezirke Erstst.	-1,7	-0,9	+4,0	-2,3	-1,1	-1,5	-0,7	+2,5
FDP Hochburgen Erstst.	-2,5	+0,4	+5,8	-3,3	-1,5	-2,6	-0,8	+2,1
FDP Kellerbezirke Erstst.	-1,2	+3,5	+2,0	-2,0	-1,5	-3,2	-0,0	+1,4
GRÜNE Hochburgen Erstst.	-2,2	+3,3	+1,4	-2,0	-1,8	-1,9	+0,2	+0,9
GRÜNE Kellerbezirke Erstst.	-0,4	+0,5	+6,1	-4,0	-0,7	-4,7	+0,4	+2,4
LINKE Hochburgen Erstst.	-1,6	+1,6	+6,4	-2,7	-1,6	-4,4	-1,5	+2,2
LINKE Kellerbezirke Erstst.	-2,2	-0,6	+3,0	-2,1	-2,1	-0,7	-0,4	+3,0
CDU Hochburgen Zweitst.	-1,7	-0,7	+3,1	-2,2	-1,3	-1,7	+0,0	+2,9
CDU Kellerbezirke Zweitst.	-1,3	+4,0	+3,4	-2,0	-1,3	-3,9	-1,6	+1,4
SPD Hochburgen Zweitst.	-1,6	+0,3	+6,2	-4,0	-0,7	-4,5	+0,1	+2,6
SPD Kellerbezirke Zweitst.	-1,2	-0,2	+3,3	-2,5	-1,7	-0,8	-0,1	+2,1
FDP Hochburgen Zweitst.	-2,3	-1,3	+5,1	-2,7	-2,2	-0,8	-0,4	+2,2
FDP Kellerbezirke Zweitst.	-0,6	+1,9	+5,7	-3,3	-0,9	-4,7	-0,4	+1,8
GRÜNE Hochburgen Zweitst.	-2,5	+2,7	+1,3	-2,1	-1,7	-1,4	+0,3	+1,0
GRÜNE Kellerbezirke Zweitst.	-1,2	+1,9	+5,8	-3,7	-1,2	-5,1	+0,3	+2,1
LINKE Hochburgen Zweitst.	-1,2	+2,2	+6,0	-2,9	-1,9	-4,2	-1,6	+2,4
LINKE Kellerbezirke Zweitst.	-1,6	-0,3	+2,4	-2,1	-1,2	-1,5	-0,4	+3,2
SONSTIGE Hochburgen Zweitst.	-2,6	+1,2	+5,9	-3,4	-1,5	-2,7	-1,4	+1,9
SONSTIGE Kellerbezirke Zweitst.	-1,5	+0,3	+2,4	-2,2	-2,0	-0,9	-0,4	+2,6

Bundestagswahl 2013

■ CDU ■ FDP ■ GRÜNE ■ SPD ■ LINKE ■ PIRATEN □ Sonstige

Stimmenanteile nach

Analysebezirken I Zweitstimmen

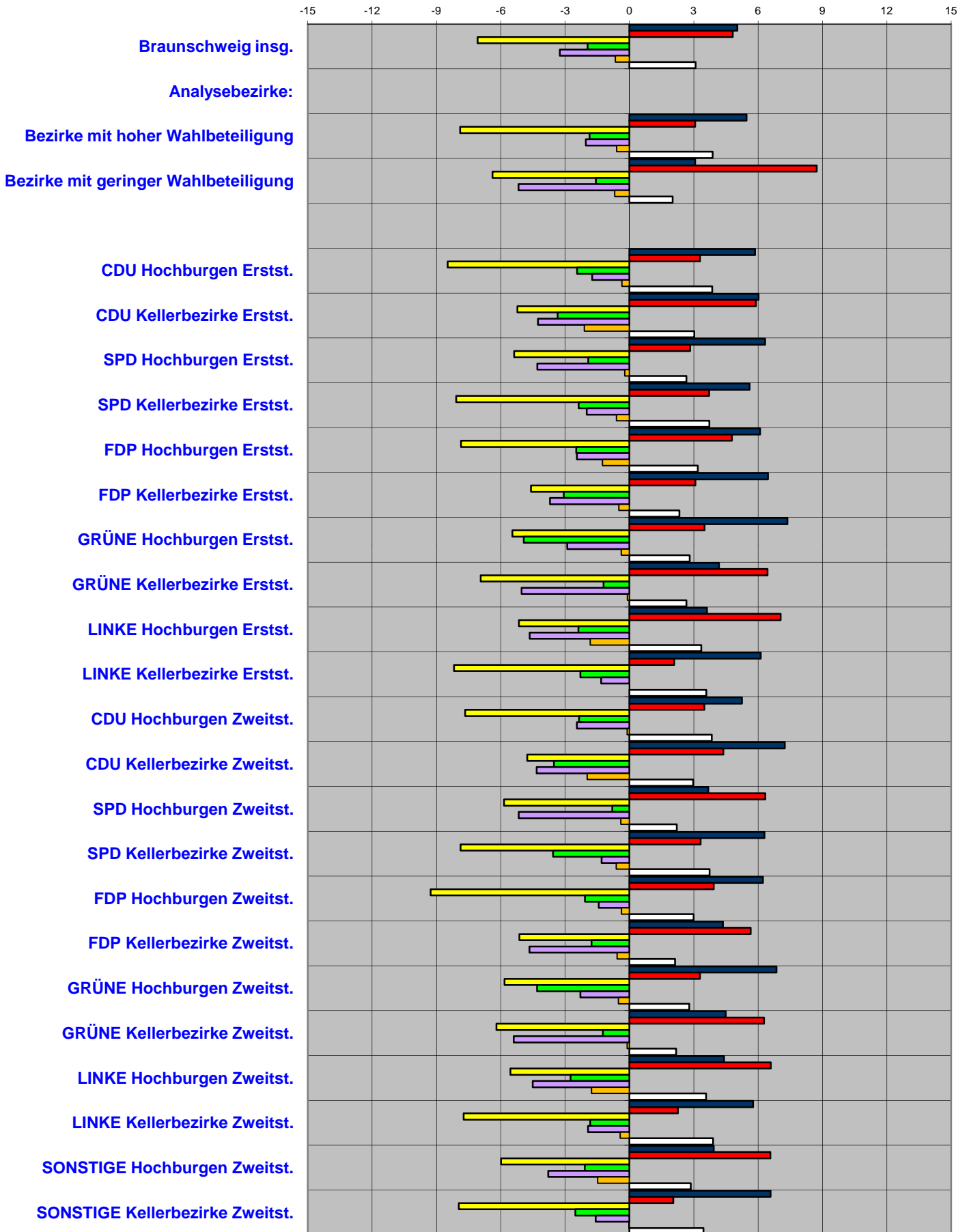


Gewinne und Verluste

in Prozentpunkten zur BTW 2009

nach Analysebezirken I **ZWEITSTIMMEN**

■ CDU ■ SPD ■ FDP ■ GRÜNE ■ LINKE ■ PIRATEN □ Sonstige



Ergebnisse nach Analysebezirken I

Stimmenanteile ZWEITSTIMMEN

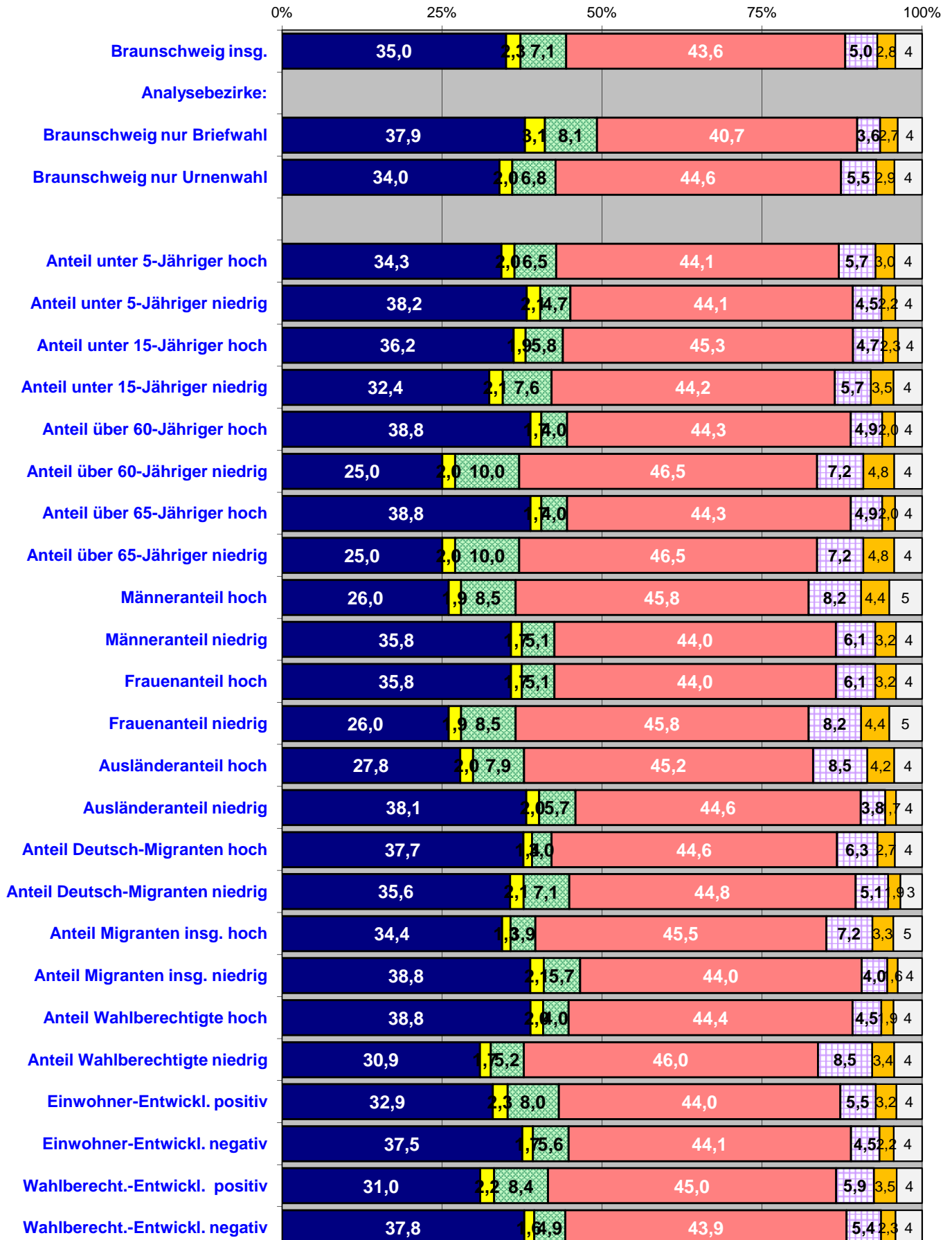
BTW 22.09.2013 ZWEITSTIMMEN	Wahl- beteiligung	CDU	SPD	FDP	GRÜNE	LINKE	PIRATEN	Sonstige
Stadt Braunschweig insgesamt:	74,2	34,0	33,6	4,4	12,4	6,7	2,9	6,0
Analysebezirke I:								
Bezirke mit hoher Wahlbeteiligung	65,1	39,2	31,1	5,3	12,7	4,2	1,7	5,7
Bezirke mit geringer Wahlbeteiligung	40,9	30,0	38,5	3,0	7,4	10,5	3,7	6,8
CDU Hochburgen Erstst.	58,8	42,4	30,7	5,6	8,8	4,6	1,9	6,0
CDU Kellerbezirke Erstst.	52,5	22,2	34,9	3,3	17,7	11,1	4,6	6,2
SPD Hochburgen Erstst.	56,3	27,2	36,3	3,1	15,4	8,3	3,6	5,9
SPD Kellerbezirke Erstst.	60,3	41,7	30,0	6,2	10,1	4,5	1,9	5,5
FDP Hochburgen Erstst.	53,5	34,7	31,4	5,5	12,9	6,3	3,4	5,8
FDP Kellerbezirke Erstst.	56,0	29,3	34,1	3,1	15,7	8,9	3,4	5,5
GRÜNE Hochburgen Erstst.	59,3	27,2	30,6	4,3	21,6	8,0	3,8	4,6
GRÜNE Kellerbezirke Erstst.	47,0	35,3	39,0	2,8	5,5	7,9	2,9	6,7
LINKE Hochburgen Erstst.	48,7	22,4	36,2	2,9	13,1	13,6	4,5	7,4
LINKE Kellerbezirke Erstst.	62,1	42,0	31,0	5,5	10,1	4,1	1,6	5,6
CDU Hochburgen Zweitst.	57,5	41,9	32,4	5,0	7,6	4,8	1,9	6,4
CDU Kellerbezirke Zweitst.	54,1	23,6	33,6	3,2	18,4	10,8	4,3	6,2
SPD Hochburgen Zweitst.	47,4	30,0	41,3	2,9	7,6	8,6	2,8	6,8
SPD Kellerbezirke Zweitst.	59,6	36,8	28,6	5,8	14,5	6,3	2,6	5,3
FDP Hochburgen Zweitst.	56,5	38,9	30,4	6,3	11,1	5,3	2,7	5,2
FDP Kellerbezirke Zweitst.	49,6	30,1	38,0	2,5	8,7	10,6	3,5	6,5
GRÜNE Hochburgen Zweitst.	58,6	26,8	30,3	4,2	22,1	8,0	3,9	4,6
GRÜNE Kellerbezirke Zweitst.	47,5	36,8	39,2	2,6	5,4	7,6	2,2	6,2
LINKE Hochburgen Zweitst.	49,3	22,5	35,6	2,8	13,4	13,3	4,7	7,6
LINKE Kellerbezirke Zweitst.	62,5	42,0	30,7	5,8	9,9	4,0	1,7	5,9
SONSTIGE Hochburgen Zweitst.	49,5	23,1	36,1	2,6	12,6	12,9	5,3	7,5
SONSTIGE Kellerbezirke Zweitst.	62,3	42,4	31,1	5,5	9,9	4,2	1,5	5,3
Gewinn/Verlust BTW 2013/2009 (Prozentpunkte / Zweitst.)								
Stadt Braunschweig insgesamt:	+0,5	+5,0	+4,8	-7,1	-1,9	-3,2	-0,7	+3,1
Analysebezirke I:								
Bezirke mit hoher Wahlbeteiligung	-2,0	5,5	3,1	-7,9	-1,9	-2,0	-0,6	3,9
Bezirke mit geringer Wahlbeteiligung	-1,2	3,1	8,7	-6,4	-1,6	-5,2	-0,7	2,0
CDU Hochburgen Erstst.	-1,8	+5,9	+3,3	-8,5	-2,4	-1,7	-0,3	+3,9
CDU Kellerbezirke Erstst.	-1,9	+6,0	+5,9	-5,2	-3,4	-4,3	-2,1	+3,0
SPD Hochburgen Erstst.	-1,8	+6,3	+2,8	-5,4	-1,9	-4,3	-0,2	+2,7
SPD Kellerbezirke Erstst.	-1,7	+5,6	+3,7	-8,1	-2,4	-2,0	-0,6	+3,7
FDP Hochburgen Erstst.	-2,5	+6,1	+4,8	-7,9	-2,5	-2,5	-1,3	+3,2
FDP Kellerbezirke Erstst.	-1,2	+6,5	+3,1	-4,6	-3,1	-3,7	-0,5	+2,3
GRÜNE Hochburgen Erstst.	-2,2	+7,4	+3,5	-5,5	-4,9	-2,9	-0,4	+2,8
GRÜNE Kellerbezirke Erstst.	-0,4	+4,2	+6,4	-6,9	-1,2	-5,0	-0,1	+2,7
LINKE Hochburgen Erstst.	-1,6	+3,6	+7,0	-5,1	-2,4	-4,7	-1,8	+3,3
LINKE Kellerbezirke Erstst.	-2,2	+6,1	+2,1	-8,2	-2,3	-1,3	+0,0	+3,6
CDU Hochburgen Zweitst.	-1,7	+5,2	+3,5	-7,7	-2,3	-2,4	-0,1	+3,8
CDU Kellerbezirke Zweitst.	-1,3	+7,2	+4,4	-4,8	-3,5	-4,3	-2,0	+3,0
SPD Hochburgen Zweitst.	-1,6	+3,7	+6,3	-5,8	-0,8	-5,2	-0,4	+2,2
SPD Kellerbezirke Zweitst.	-1,2	+6,3	+3,3	-7,9	-3,6	-1,3	-0,6	+3,7
FDP Hochburgen Zweitst.	-2,3	+6,2	+3,9	-9,3	-2,1	-1,4	-0,4	+3,0
FDP Kellerbezirke Zweitst.	-0,6	+4,4	+5,7	-5,1	-1,8	-4,7	-0,6	+2,1
GRÜNE Hochburgen Zweitst.	-2,5	+6,9	+3,3	-5,8	-4,3	-2,3	-0,5	+2,8
GRÜNE Kellerbezirke Zweitst.	-1,2	+4,5	+6,3	-6,2	-1,2	-5,4	-0,1	+2,2
LINKE Hochburgen Zweitst.	-1,2	+4,4	+6,6	-5,6	-2,7	-4,5	-1,8	+3,6
LINKE Kellerbezirke Zweitst.	-1,6	+5,8	+2,3	-7,7	-1,8	-1,9	-0,4	+3,9
SONSTIGE Hochburgen Zweitst.	-2,6	+3,9	+6,6	-6,0	-2,1	-3,8	-1,5	+2,9
SONSTIGE Kellerbezirke Zweitst.	-1,5	+6,6	+2,0	-8,0	-2,5	-1,6	-0,0	+3,5

Bundestagswahl 2013

Stimmenanteile nach

Analysebezirken II Erststimmen

■ CDU ■ FDP ■ GRÜNE ■ SPD ■ LINKE ■ PIRATEN □ Sonstige

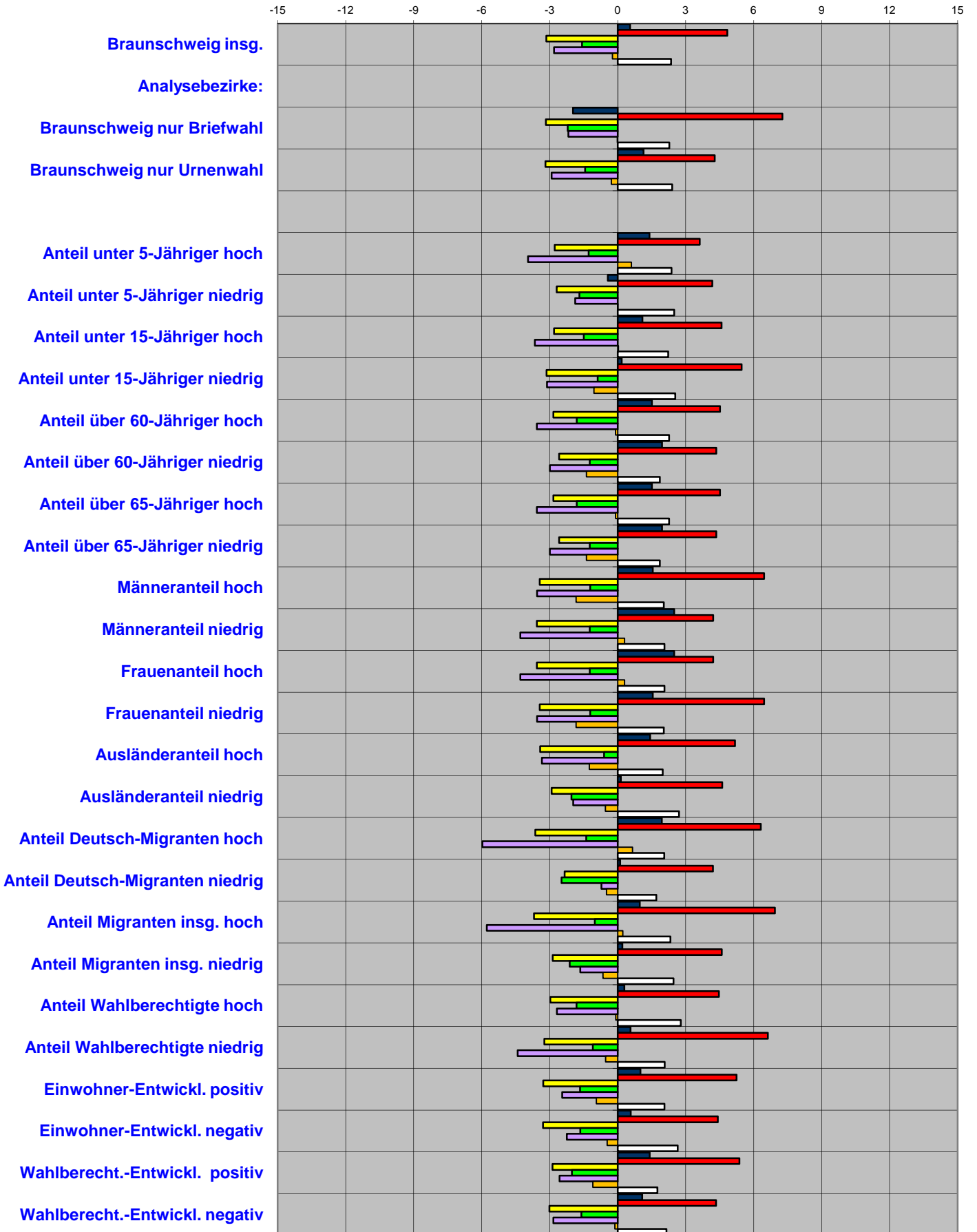


Gewinne und Verluste

in Prozentpunkten zur BTW 2009

nach Analysebezirken II **ERSTSTIMMEN**

■ CDU ■ SPD ■ FDP ■ GRÜNE ■ LINKE ■ PIRATEN □ Sonstige



Ergebnisse nach Analysebezirken II

Stimmenanteile ERSTSTIMMEN

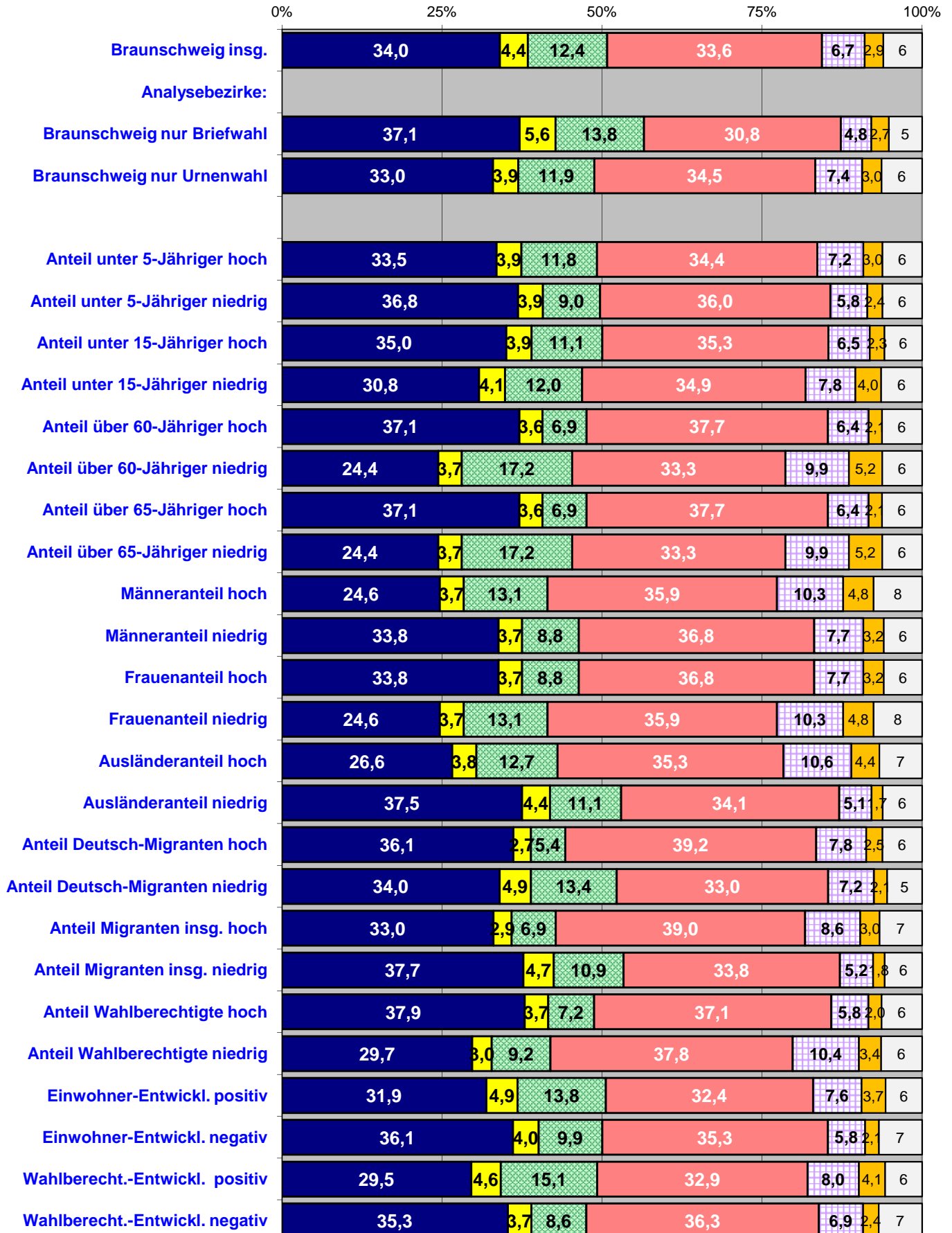
BTW 22.09.2013 ERSTSTIMMEN	Wahl- beteiligung	CDU	SPD	FDP	GRÜNE	LINKE	PIRATEN	Sonstige
Stadt Braunschweig insgesamt:	74,2	35,0	43,6	2,3	7,1	5,0	2,8	4,2
Analysebezirke II:								
Braunschweig nur Briefwahl	-	37,9	40,7	3,1	8,1	3,6	2,7	3,8
Braunschweig nur Urnenwahl	-	34,0	44,6	2,0	6,8	5,5	2,9	4,3
Anteil unter 5-Jähriger hoch	49,7	34,3	44,1	2,0	6,5	5,7	3,0	4,3
Anteil unter 5-Jähriger niedrig	55,7	38,2	44,1	2,1	4,7	4,5	2,2	4,2
Anteil unter 15-Jähriger hoch	54,2	36,2	45,3	1,9	5,8	4,7	2,3	3,8
Anteil unter 15-Jähriger niedrig	48,9	32,4	44,2	2,1	7,6	5,7	3,5	4,5
Anteil über 60-Jähriger hoch	52,5	38,8	44,3	1,7	4,0	4,9	2,0	4,2
Anteil über 60-Jähriger niedrig	52,9	25,0	46,5	2,0	10,0	7,2	4,8	4,4
Anteil über 65-Jähriger hoch	52,5	38,8	44,3	1,7	4,0	4,9	2,0	4,2
Anteil über 65-Jähriger niedrig	52,9	25,0	46,5	2,0	10,0	7,2	4,8	4,4
Männeranteil hoch	47,0	26,0	45,8	1,9	8,5	8,2	4,4	5,1
Männeranteil niedrig	46,2	35,8	44,0	1,7	5,1	6,1	3,2	4,1
Frauenanteil hoch	46,2	35,8	44,0	1,7	5,1	6,1	3,2	4,1
Frauenanteil niedrig	47,0	26,0	45,8	1,9	8,5	8,2	4,4	5,1
Ausländeranteil hoch	45,4	27,8	45,2	2,0	7,9	8,5	4,2	4,4
Ausländeranteil niedrig	64,1	38,1	44,6	2,0	5,7	3,8	1,7	4,1
Anteil Deutsch-Migranten hoch	44,4	37,7	44,6	1,4	3,0	6,3	2,7	4,3
Anteil Deutsch-Migranten niedrig	61,5	35,6	44,8	2,1	7,1	5,1	1,9	3,4
Anteil Migranten insg. hoch	42,8	34,4	45,5	1,3	3,9	7,2	3,3	4,5
Anteil Migranten insg. niedrig	63,4	38,8	44,0	2,1	5,7	4,0	1,6	3,8
Anteil Wahlberechtigte hoch	56,6	38,8	44,4	2,0	4,0	4,5	1,9	4,5
Anteil Wahlberechtigte niedrig	42,8	30,9	46,0	1,7	5,2	8,5	3,4	4,4
Einwohner-Entwickl. positiv	54,3	32,9	44,0	2,3	8,0	5,5	3,2	4,0
Einwohner-Entwickl. negativ	60,5	37,5	44,1	1,7	5,6	4,5	2,2	4,4
Wahlberecht.-Entwickl. positiv	53,1	31,0	45,0	2,2	8,4	5,9	3,5	4,0
Wahlberecht.-Entwickl. negativ	53,6	37,8	43,9	1,6	4,9	5,4	2,3	4,1
Gewinn/Verlust BTW 2013/2009 (Prozentpunkte / Erstst.)								
Stadt Braunschweig insgesamt:	+0,5	+0,6	+4,8	-3,1	-1,6	-2,8	-0,2	+2,4
Analysebezirke II:								
Braunschweig nur Briefwahl	-	-2,0	+7,3	-3,2	-2,2	-2,2	-0,0	+2,3
Braunschweig nur Urnenwahl	-	+1,1	+4,3	-3,2	-1,4	-2,9	-0,3	+2,4
Anteil unter 5-Jähriger hoch	-1,0	+1,4	+3,6	-2,8	-1,3	-4,0	+0,6	+2,4
Anteil unter 5-Jähriger niedrig	-2,4	-0,4	+4,2	-2,7	-1,7	-1,9	+0,0	+2,5
Anteil unter 15-Jähriger hoch	-1,8	+1,1	+4,6	-2,8	-1,5	-3,7	+0,0	+2,2
Anteil unter 15-Jähriger niedrig	-2,1	+0,2	+5,5	-3,1	-0,9	-3,1	-1,0	+2,5
Anteil über 60-Jähriger hoch	-0,9	+1,5	+4,5	-2,8	-1,8	-3,6	-0,1	+2,3
Anteil über 60-Jähriger niedrig	-1,5	+2,0	+4,4	-2,6	-1,2	-3,0	-1,4	+1,9
Anteil über 65-Jähriger hoch	-0,9	+1,5	+4,5	-2,8	-1,8	-3,6	-0,1	+2,3
Anteil über 65-Jähriger niedrig	-1,5	+2,0	+4,4	-2,6	-1,2	-3,0	-1,4	+1,9
Männeranteil hoch	-2,4	+1,5	+6,5	-3,4	-1,2	-3,6	-1,8	+2,0
Männeranteil niedrig	-1,0	+2,5	+4,2	-3,6	-1,2	-4,3	+0,3	+2,1
Frauenanteil hoch	-1,0	+2,5	+4,2	-3,6	-1,2	-4,3	+0,3	+2,1
Frauenanteil niedrig	-2,4	+1,5	+6,5	-3,4	-1,2	-3,6	-1,8	+2,0
Ausländeranteil hoch	-2,8	+1,4	+5,2	-3,4	-0,6	-3,3	-1,2	+2,0
Ausländeranteil niedrig	-2,4	+0,1	+4,6	-2,9	-2,0	-2,0	-0,5	+2,7
Anteil Deutsch-Migranten hoch	-0,7	+2,0	+6,3	-3,6	-1,4	-6,0	+0,7	+2,1
Anteil Deutsch-Migranten niedrig	-2,4	+0,1	+4,2	-2,3	-2,5	-0,7	-0,5	+1,7
Anteil Migranten insg. hoch	-1,9	+1,0	+6,9	-3,7	-1,0	-5,8	+0,2	+2,3
Anteil Migranten insg. niedrig	-2,5	+0,2	+4,6	-2,9	-2,1	-1,6	-0,6	+2,5
Anteil Wahlberechtigte hoch	-1,6	+0,3	+4,5	-3,0	-1,8	-2,7	-0,1	+2,8
Anteil Wahlberechtigte niedrig	-2,2	+0,6	+6,6	-3,2	-1,1	-4,4	-0,5	+2,1
Einwohner-Entwickl. positiv	-2,2	+1,0	+5,2	-3,3	-1,7	-2,4	-0,9	+2,1
Einwohner-Entwickl. negativ	-2,8	+0,6	+4,4	-3,3	-1,6	-2,2	-0,5	+2,7
Wahlberecht.-Entwickl. positiv	-1,7	+1,4	+5,4	-2,9	-2,0	-2,6	-1,1	+1,8
Wahlberecht.-Entwickl. negativ	-2,3	+1,1	+4,3	-3,0	-1,6	-2,8	-0,1	+2,2

Bundestagswahl 2013

■ CDU ■ FDP ■ GRÜNE ■ SPD ■ LINKE ■ PIRATEN ■ Sonstige

Stimmenanteile nach

Analysebezirken II Zweitstimmen

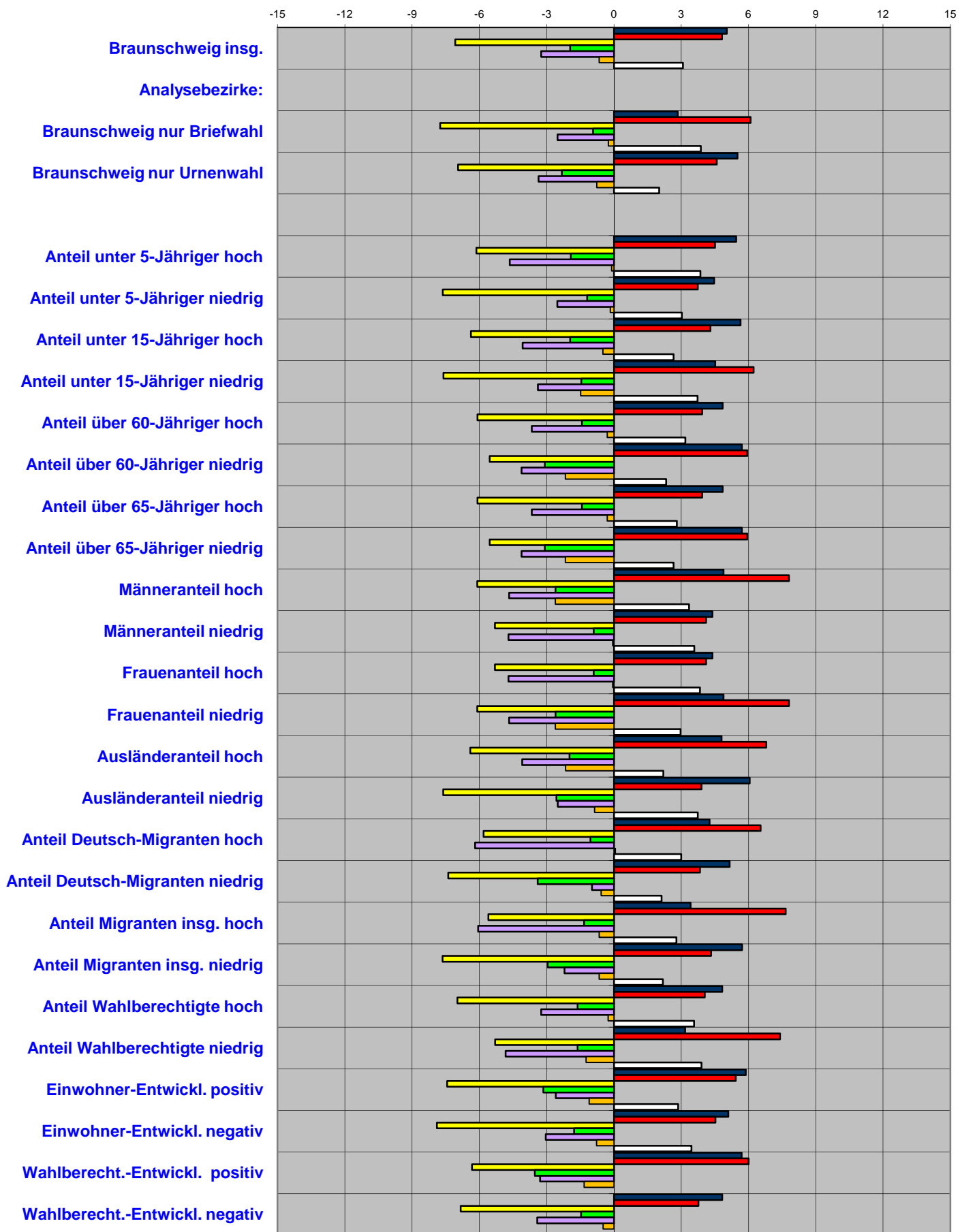


Gewinne und Verluste

in Prozentpunkten zur BTW 2009

nach Analysebezirken II **ZWEITSTIMMEN**

■ CDU ■ SPD ■ FDP ■ GRÜNE ■ LINKE ■ PIRATEN □ Sonstige



Ergebnisse nach Analysebezirken II

Stimmenanteile ZWEITSTIMMEN

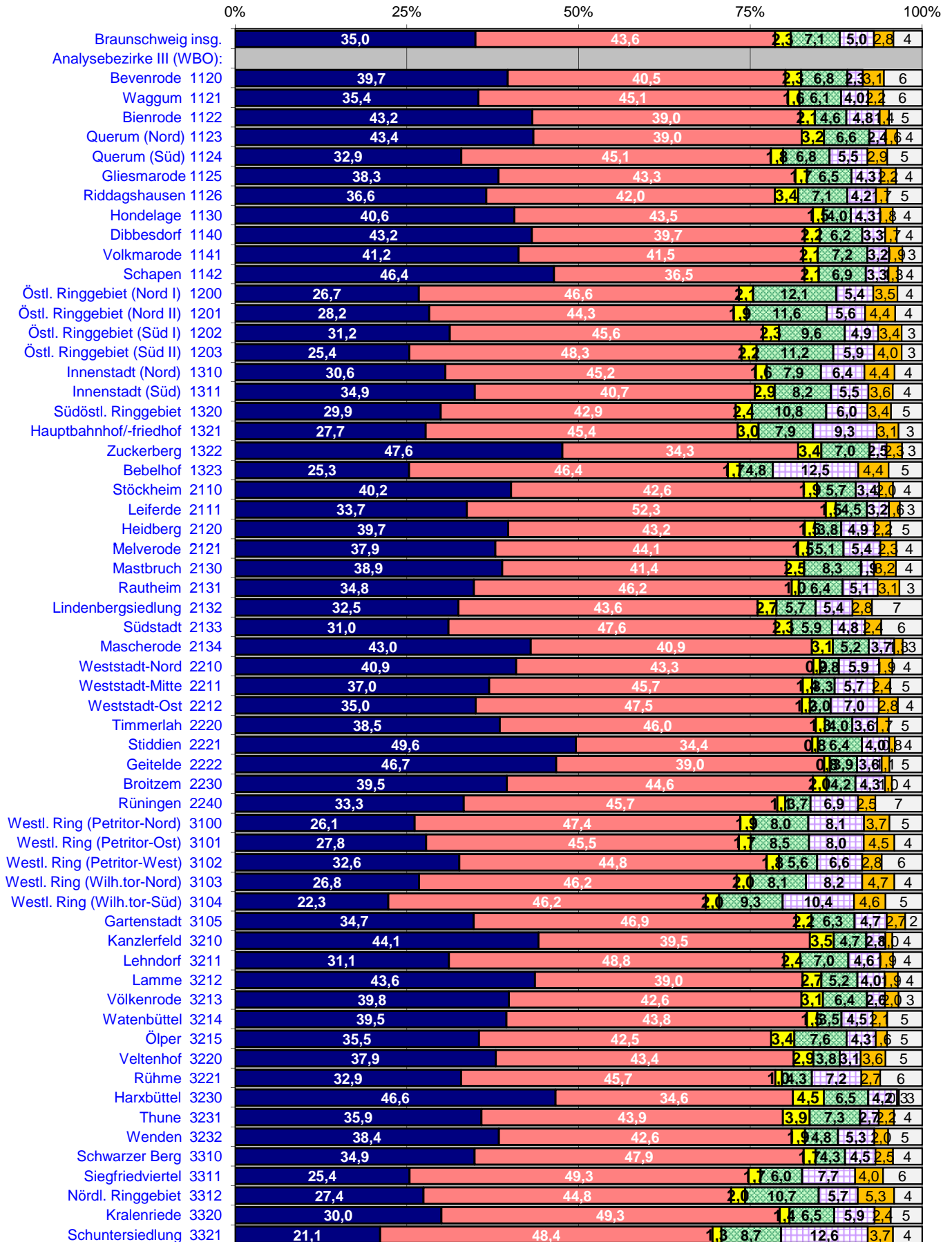
BTW 22.09.2013 ZWEITSTIMMEN	Wahl- beteiligung	CDU	SPD	FDP	GRÜNE	LINKE	PIRATEN	Sonstige
Stadt Braunschweig insgesamt:	74,2	34,0	33,6	4,4	12,4	6,7	2,9	6,0
Analysebezirke II:								
Braunschweig nur Briefwahl	-	37,1	30,8	5,6	13,8	4,8	2,7	5,2
Braunschweig nur Urnenwahl	55,2	33,0	34,5	3,9	11,9	7,4	3,0	6,3
Anteil unter 5-Jähriger hoch	49,7	33,5	34,4	3,9	11,8	7,2	3,0	6,2
Anteil unter 5-Jähriger niedrig	55,7	36,8	36,0	3,9	9,0	5,8	2,4	6,2
Anteil unter 15-Jähriger hoch	54,2	35,0	35,3	3,9	11,1	6,5	2,3	5,9
Anteil unter 15-Jähriger niedrig	48,9	30,8	34,9	4,1	12,0	7,8	4,0	6,4
Anteil über 60-Jähriger hoch	52,5	37,1	37,7	3,6	6,9	6,4	2,1	6,3
Anteil über 60-Jähriger niedrig	52,9	24,4	33,3	3,7	17,2	9,9	5,2	6,2
Anteil über 65-Jähriger hoch	52,5	37,1	37,7	3,6	6,9	6,4	2,1	6,3
Anteil über 65-Jähriger niedrig	52,9	24,4	33,3	3,7	17,2	9,9	5,2	6,2
Männeranteil hoch	47,0	24,6	35,9	3,7	13,1	10,3	4,8	7,6
Männeranteil niedrig	46,2	33,8	36,8	3,7	8,8	7,7	3,2	6,0
Frauenanteil hoch	46,2	33,8	36,8	3,7	8,8	7,7	3,2	6,0
Frauenanteil niedrig	47,0	24,6	35,9	3,7	13,1	10,3	4,8	7,6
Ausländeranteil hoch	45,4	26,6	35,3	3,8	12,7	10,6	4,4	6,7
Ausländeranteil niedrig	64,1	37,5	34,1	4,4	11,1	5,1	1,7	6,2
Anteil Deutsch-Migranten hoch	44,4	36,1	39,2	2,7	5,4	7,8	2,5	6,2
Anteil Deutsch-Migranten niedrig	61,5	34,0	33,0	4,9	13,4	7,2	2,1	5,5
Anteil Migranten insg. hoch	42,8	33,0	39,0	2,9	6,9	8,6	3,0	6,6
Anteil Migranten insg. niedrig	63,4	37,7	33,8	4,7	10,9	5,2	1,8	5,9
Anteil Wahlberechtigte hoch	56,6	37,9	37,1	3,7	7,2	5,8	2,0	6,3
Anteil Wahlberechtigte niedrig	42,8	29,7	37,8	3,0	9,2	10,4	3,4	6,4
Einwohner-Entwickl. positiv	54,3	31,9	32,4	4,9	13,8	7,6	3,7	5,7
Einwohner-Entwickl. negativ	60,5	36,1	35,3	4,0	9,9	5,8	2,1	6,8
Wahlberecht.-Entwickl. positiv	53,1	29,5	32,9	4,6	15,1	8,0	4,1	5,8
Wahlberecht.-Entwickl. negativ	53,6	35,3	36,3	3,7	8,6	6,9	2,4	6,8
Gewinn/Verlust BTW 2013/2009 (Prozentpunkte / Zweitst.)								
Stadt Braunschweig insgesamt:	+0,5	+5,0	+4,8	-7,1	-1,9	-3,2	-0,7	+3,1
Analysebezirke II:								
Braunschweig nur Briefwahl	-	+2,8	+6,1	-7,8	-0,9	-2,5	-0,3	+2,5
Braunschweig nur Urnenwahl	-	+5,5	+4,6	-6,9	-2,3	-3,4	-0,8	+3,3
Anteil unter 5-Jähriger hoch	-1,0	+5,5	+4,5	-6,1	-1,9	-4,6	-0,1	+2,8
Anteil unter 5-Jähriger niedrig	-2,4	+4,5	+3,7	-7,6	-1,2	-2,5	-0,2	+3,3
Anteil unter 15-Jähriger hoch	-1,8	+5,6	+4,3	-6,4	-1,9	-4,1	-0,5	+2,9
Anteil unter 15-Jähriger niedrig	-2,1	+4,5	+6,2	-7,6	-1,5	-3,4	-1,5	+3,2
Anteil über 60-Jähriger hoch	-0,9	+4,9	+3,9	-6,1	-1,4	-3,7	-0,3	+2,7
Anteil über 60-Jähriger niedrig	-1,5	+5,7	+5,9	-5,5	-3,1	-4,1	-2,2	+3,3
Anteil über 65-Jähriger hoch	-0,9	+4,9	+3,9	-6,1	-1,4	-3,7	-0,3	+2,7
Anteil über 65-Jähriger niedrig	-1,5	+5,7	+5,9	-5,5	-3,1	-4,1	-2,2	+3,3
Männeranteil hoch	-2,4	+4,9	+7,8	-6,1	-2,6	-4,7	-2,6	+3,3
Männeranteil niedrig	-1,0	+4,4	+4,1	-5,3	-0,9	-4,7	-0,1	+2,5
Frauenanteil hoch	-1,0	+4,4	+4,1	-5,3	-0,9	-4,7	-0,1	+2,5
Frauenanteil niedrig	-2,4	+4,9	+7,8	-6,1	-2,6	-4,7	-2,6	+3,3
Ausländeranteil hoch	-2,8	+4,8	+6,8	-6,4	-2,0	-4,1	-2,2	+3,0
Ausländeranteil niedrig	-2,4	+6,0	+3,9	-7,6	-2,6	-2,5	-0,9	+3,6
Anteil Deutsch-Migranten hoch	-0,7	+4,3	+6,5	-5,8	-1,0	-6,2	+0,1	+2,2
Anteil Deutsch-Migranten niedrig	-2,4	+5,2	+3,8	-7,4	-3,4	-1,0	-0,6	+3,3
Anteil Migranten insg. hoch	-1,9	+3,4	+7,7	-5,6	-1,3	-6,1	-0,7	+2,6
Anteil Migranten insg. niedrig	-2,5	+5,7	+4,3	-7,6	-3,0	-2,2	-0,7	+3,4
Anteil Wahlberechtigte hoch	-1,6	+4,8	+4,0	-7,0	-1,6	-3,2	-0,3	+3,2
Anteil Wahlberechtigte niedrig	-2,2	+3,2	+7,4	-5,3	-1,6	-4,8	-1,2	+2,4
Einwohner-Entwickl. positiv	-2,2	+5,9	+5,4	-7,4	-3,1	-2,6	-1,1	+3,0
Einwohner-Entwickl. negativ	-2,8	+5,1	+4,5	-7,9	-1,8	-3,0	-0,8	+3,8
Wahlberecht.-Entwickl. positiv	-1,7	+5,7	+6,0	-6,3	-3,5	-3,3	-1,3	+2,8
Wahlberecht.-Entwickl. negativ	-2,3	+4,8	+3,8	-6,8	-1,5	-3,4	-0,5	+3,6

Bundestagswahl 2013

■ CDU ■ SPD ■ FDP ■ GRÜNE ■ LINKE ■ PIRATEN ■ Sonstige

Stimmenanteile nach

Analysebezirken III Erststimmen

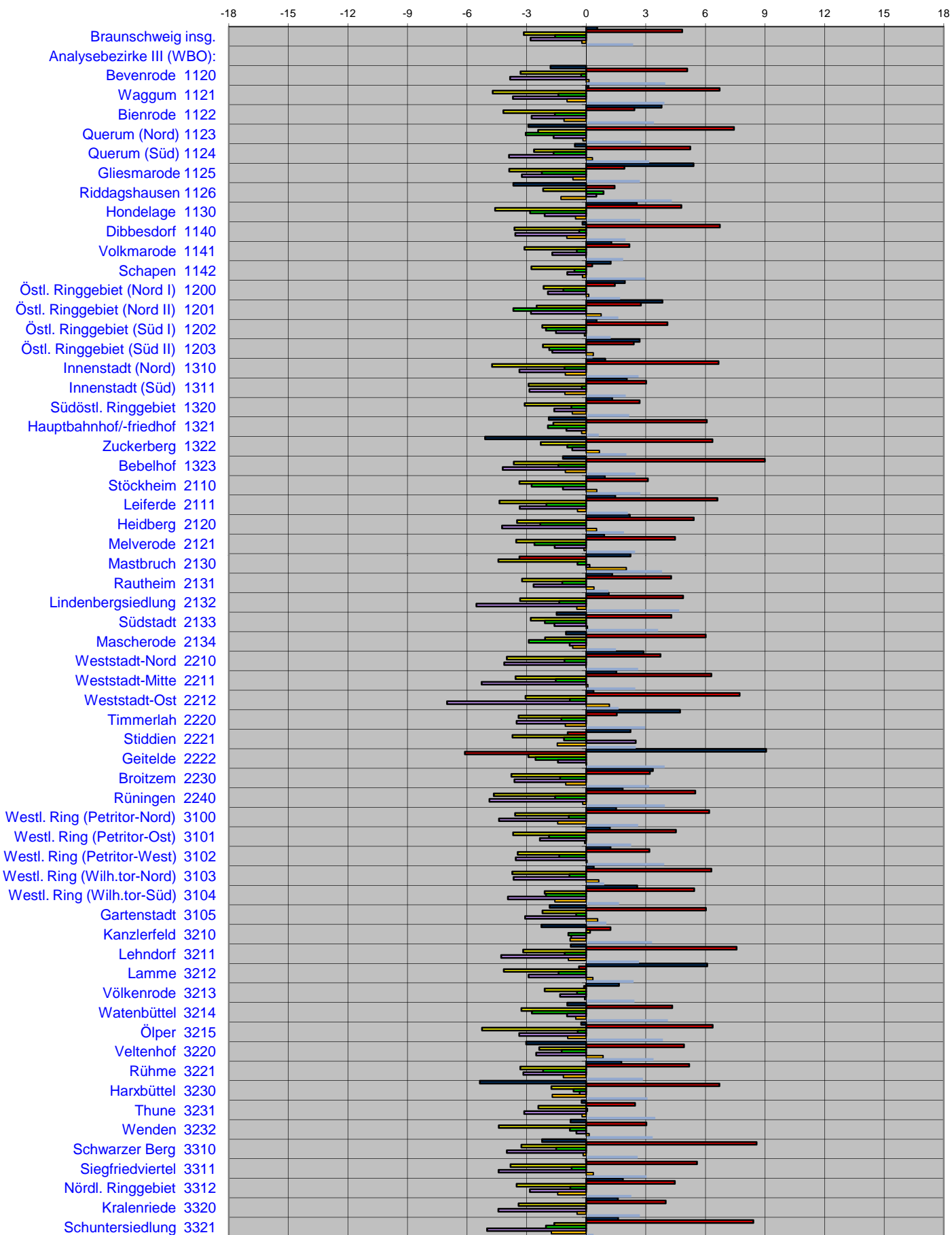


Gewinne und Verluste

in Prozentpunkten zur BTW 2009

nach Analysebezirken III **ERSTSTIMMEN**

■ CDU ■ SPD ■ FDP ■ GRÜNE ■ LINKE ■ PIRATEN ■ Sonstige



Ergebnisse nach Analysebezirken III

Stimmenanteile ERSTSTIMMEN

BTW 22.09.2013 ERSTSTIMMEN	Wahl- beteiligung	CDU	SPD	FDP	GRÜNE	LINKE	PIRATEN	Sonstige
Stadt Braunschweig insgesamt:	74,2	35,0	43,6	2,3	7,1	5,0	2,8	4,2
Analysebezirke III: Ortsteile (WBO)								
Bevenrode 1120	66,2	39,7	40,5	2,3	6,8	2,3	3,1	5,6
Waggum 1121	62,3	35,4	45,1	1,6	6,1	4,0	2,2	5,7
Bienrode 1122	59,2	43,2	39,0	2,1	4,6	4,8	1,4	4,8
Querum (Nord) 1123	56,0	43,4	39,0	3,2	6,6	2,4	1,6	3,7
Querum (Süd) 1124	58,8	32,9	45,1	1,8	6,8	5,5	2,9	5,1
Gliesmarode 1125	57,3	38,3	43,3	1,7	6,5	4,3	2,2	3,8
Riddagshausen 1126	54,9	36,6	42,0	3,4	7,1	4,2	1,7	5,0
Hondelage 1130	64,1	40,6	43,5	1,5	4,0	4,3	1,8	4,3
Dibbesdorf 1140	70,1	43,2	39,7	2,2	6,2	3,3	1,7	3,7
Volkmarode 1141	59,9	41,2	41,5	2,1	7,2	3,2	1,9	2,9
Schapen 1142	63,2	46,4	36,5	2,1	6,9	3,3	1,3	3,5
Östl. Ringgebiet (Nord I) 1200	58,6	26,7	46,6	2,1	12,1	5,4	3,5	3,6
Östl. Ringgebiet (Nord II) 1201	53,0	28,2	44,3	1,9	11,6	5,6	4,4	3,9
Östl. Ringgebiet (Süd I) 1202	55,1	31,2	45,6	2,3	9,6	4,9	3,4	3,0
Östl. Ringgebiet (Süd II) 1203	59,0	25,4	48,3	2,2	11,2	5,9	4,0	3,0
Innenstadt (Nord) 1310	43,3	30,6	45,2	1,6	7,9	6,4	4,4	4,0
Innenstadt (Süd) 1311	48,2	34,9	40,7	2,9	8,2	5,5	3,6	4,3
Südöstl. Ringgebiet 1320	57,0	29,9	42,9	2,4	10,8	6,0	3,4	4,5
Hauptbahnhof/-friedhof 1321	48,0	27,7	45,4	3,0	7,9	9,3	3,1	3,4
Zuckerberg 1322	55,9	47,6	34,3	3,4	7,0	2,5	2,3	2,9
Bebelhof 1323	48,7	25,3	46,4	1,7	4,8	12,5	4,4	4,9
Stöckheim 2110	62,5	40,2	42,6	1,9	5,7	3,4	2,0	4,2
Leiferde 2111	64,2	33,7	52,3	1,5	4,5	3,2	1,6	3,2
Heidberg 2120	54,3	39,7	43,2	1,5	3,8	4,9	2,2	4,6
Melverode 2121	58,1	37,9	44,1	1,5	5,1	5,4	2,3	3,8
Mastbruch 2130	55,4	38,9	41,4	2,5	8,3	1,9	3,2	3,8
Rautheim 2131	61,4	34,8	46,2	1,0	6,4	5,1	3,1	3,3
Lindbergsiedlung 2132	58,4	32,5	43,6	2,7	5,7	5,4	2,8	7,3
Südstadt 2133	63,0	31,0	47,6	2,3	5,9	4,8	2,4	5,9
Mascherode 2134	61,8	43,0	40,9	3,1	5,2	3,7	1,3	2,8
Weststadt-Nord 2210	47,8	40,9	43,3	0,9	2,8	5,9	1,9	4,3
Weststadt-Mitte 2211	48,0	37,0	45,7	1,4	3,3	5,7	2,4	4,6
Weststadt-Ost 2212	39,9	35,0	47,5	1,2	3,0	7,0	2,8	3,5
Timmerlah 2220	63,6	38,5	46,0	1,3	4,0	3,6	1,7	4,9
Stiddien 2221	69,8	49,6	34,4	0,8	6,4	4,0	0,8	4,0
Geitelde 2222	65,5	46,7	39,0	0,8	3,9	3,6	1,1	4,8
Broitzem 2230	61,3	39,5	44,6	2,0	4,2	4,3	1,0	4,4
Rüningen 2240	55,3	33,3	45,7	1,1	3,7	6,9	2,5	6,8
Westl. Ring (Petritor-Nord) 3100	45,8	26,1	47,4	1,9	8,0	8,1	3,7	4,8
Westl. Ring (Petritor-Ost) 3101	49,5	27,8	45,5	1,7	8,5	8,0	4,5	4,1
Westl. Ring (Petritor-West) 3102	56,8	32,6	44,8	1,8	5,6	6,6	2,8	5,9
Westl. Ring (Wilhelmitor-Nord) 3103	47,8	26,8	46,2	2,0	8,1	8,2	4,7	4,0
Westl. Ring (Wilhelmitor-Süd) 3104	50,1	22,3	46,2	2,0	9,3	10,4	4,6	5,3
Gartenstadt 3105	59,8	34,7	46,9	2,2	6,3	4,7	2,7	2,5
Kanzlerfeld 3210	62,4	44,1	39,5	3,5	4,7	2,8	1,0	4,3
Lehdorf 3211	57,4	31,1	48,8	2,4	7,0	4,6	1,9	4,2
Lamme 3212	63,4	43,6	39,0	2,7	5,2	4,0	1,9	3,5
Völkenrode 3213	65,5	39,8	42,6	3,1	6,4	2,6	2,0	3,4
Watenbüttel 3214	60,2	39,5	43,8	1,5	3,5	4,5	2,1	5,1
Ölper 3215	60,9	35,5	42,5	3,4	7,6	4,3	1,6	5,1
Veltenhof 3220	57,4	37,9	43,4	2,9	3,8	3,1	3,6	5,3
Rühme 3221	53,2	32,9	45,7	1,0	4,3	7,2	2,7	6,1
Harxbüttel 3230	63,1	46,6	34,6	4,5	6,5	4,2	0,3	3,4
Thune 3231	64,9	35,9	43,9	3,9	7,3	2,7	2,2	4,1
Wenden 3232	57,0	38,4	42,6	1,9	4,8	5,3	2,0	5,0
Schwarzer Berg 3310	52,4	34,9	47,9	1,7	4,3	4,5	2,5	4,2
Siegfriedviertel 3311	47,6	25,4	49,3	1,7	6,0	7,7	4,0	5,7
Nördl. Ringgebiet 3312	53,4	27,4	44,8	2,0	10,7	5,7	5,3	4,1
Kralenriede 3320	50,6	30,0	49,3	1,4	6,5	5,9	2,4	4,6
Schuntersiedlung 3321	63,0	21,1	48,4	1,3	8,7	12,6	3,7	4,2

Ergebnisse nach Analysebezirken III

Stimmenanteile ERSTSTIMMEN

Gewinn/Verlust BTW 2013/2009 (Prozentpunkte / Erstst.)	Wahl- beteiligung	CDU	SPD	FDP	GRÜNE	LINKE	PIRATEN	Sonstige
Stadt Braunschweig insgesamt:	+0,5	+0,6	+4,8	-3,1	-1,6	-2,8	-0,2	+2,4
Analysebezirke III: Ortsteile (WBO)								
Bevenrode 1120	-2,2	-1,8	5,1	-3,3	-0,3	-3,8	0,1	4,0
Waggum 1121	-4,0	0,1	6,7	-4,7	-1,4	-3,7	-1,0	3,9
Bienrode 1122	-1,5	3,8	2,4	-4,2	-1,6	-2,8	-1,1	3,4
Querum (Nord) 1123	0,1	-2,9	7,4	-2,4	-3,0	-1,6	-0,2	2,8
Querum (Süd) 1124	-3,9	-0,6	5,2	-2,6	-1,6	-3,9	0,3	3,2
Gliesmarode 1125	-2,9	5,4	1,9	-3,9	-2,2	-3,2	-0,7	2,7
Riddagshausen 1126	-6,5	-3,7	1,4	-2,2	0,9	0,5	-1,3	4,3
Hondelage 1130	-1,8	2,5	4,8	-4,6	-2,8	-2,1	-0,5	2,7
Dibbesdorf 1140	0,9	-0,2	6,7	-3,6	-0,4	-3,6	-1,0	2,0
Volkmarode 1141	-2,7	1,3	2,2	-3,1	-0,5	-1,7	-0,0	1,9
Schapen 1142	-0,7	1,2	0,3	-2,8	-0,6	-1,0	-0,2	3,0
Östl. Ringgebiet (Nord I) 1200	-2,1	1,9	1,4	-2,1	-1,1	-1,9	0,1	1,7
Östl. Ringgebiet (Nord II) 1201	-0,8	3,8	2,8	-2,5	-3,7	-2,8	0,7	1,6
Östl. Ringgebiet (Süd I) 1202	-2,0	0,5	4,1	-2,2	-2,0	-1,5	-0,1	1,2
Östl. Ringgebiet (Süd II) 1203	-1,8	2,7	2,4	-2,2	-1,9	-1,7	0,4	0,3
Innenstadt (Nord) 1310	-3,8	1,0	6,7	-4,7	-1,1	-3,4	-1,1	2,6
Innenstadt (Süd) 1311	-2,1	2,0	3,0	-2,9	-0,2	-2,9	-1,1	2,0
Südöstl. Ringgebiet 1320	0,8	1,3	2,7	-3,1	-0,7	-1,6	-0,7	2,2
Hauptbahnhof/-friedhof 1321	-2,9	-1,9	6,1	-1,7	-1,9	-1,0	-0,2	0,6
Zuckerberg 1322	0,3	-5,1	6,4	-2,3	-1,0	-0,7	0,7	2,0
Bebelhof 1323	-3,2	-1,2	9,0	-3,6	-1,4	-4,2	-1,1	2,5
Stöckheim 2110	-2,3	0,9	3,1	-3,4	-2,8	-1,2	0,5	2,7
Leiferde 2111	-4,0	1,5	6,6	-4,4	-2,0	-3,4	-0,4	2,1
Heidberg 2120	0,3	2,2	5,4	-3,5	-2,3	-4,2	0,5	1,9
Melverode 2121	-3,4	0,9	4,5	-3,5	-2,6	-1,6	-0,1	2,5
Mastbruch 2130	-2,5	2,2	-3,4	-4,4	-0,4	0,2	2,0	3,8
Rautheim 2131	-2,9	1,3	4,3	-3,2	-1,2	-2,7	0,4	1,1
Lindenbergsiedlung 2132	1,1	1,1	4,9	-3,3	-1,4	-5,5	-0,5	4,7
Südstadt 2133	-2,0	-1,5	4,3	-2,8	-2,1	-1,6	0,1	3,6
Mascherode 2134	-1,2	-1,0	6,0	-2,1	-2,9	-0,8	-0,7	1,5
Weststadt-Nord 2210	-0,9	2,9	3,7	-4,0	-1,1	-4,1	-0,0	2,6
Weststadt-Mitte 2211	-2,6	1,5	6,3	-3,6	-1,5	-5,3	0,1	2,5
Weststadt-Ost 2212	0,4	0,4	7,7	-3,1	-0,8	-7,0	1,2	1,6
Timmerlah 2220	-3,5	4,7	1,5	-3,4	-1,2	-3,5	-1,1	3,0
Stiddien 2221	-6,2	2,2	-0,9	-3,7	-1,1	2,5	-1,5	2,5
Geitelde 2222	-2,8	9,1	-6,1	-2,9	-2,6	-1,4	0,0	3,9
Broitzem 2230	-2,8	3,4	3,2	-3,8	-1,3	-3,6	-1,0	3,2
Rüningen 2240	1,3	1,8	5,5	-4,7	-1,6	-4,9	-0,2	4,0
Westl. Ring (Petritor-Nord) 3100	-1,5	1,5	6,2	-3,6	-0,9	-4,4	-1,4	2,6
Westl. Ring (Petritor-Ost) 3101	-1,2	1,2	4,5	-3,7	-1,9	-2,3	-0,1	2,3
Westl. Ring (Petritor-West) 3102	-0,8	1,2	3,2	-3,4	-1,4	-3,6	0,0	3,9
Westl. Ring (Wilhelmitor-Nord) 3103	0,2	0,4	6,3	-3,7	-0,8	-3,7	0,6	0,9
Westl. Ring (Wilhelmitor-Süd) 3104	-1,5	2,6	5,4	-2,1	-2,0	-3,9	-1,6	1,6
Gartenstadt 3105	-2,9	-1,8	6,0	-2,2	-0,5	-3,1	0,6	1,0
Kanzlerfeld 3210	-3,4	-2,3	1,2	0,2	-0,9	-0,8	-0,8	3,3
Lehdorf 3211	-0,4	-0,8	7,6	-3,2	-1,1	-4,3	-0,9	2,7
Lamme 3212	-2,7	6,1	-0,4	-4,2	-1,4	-2,9	0,3	2,4
Völkenrode 3213	-2,7	1,6	-0,1	-2,1	-0,5	-1,3	-0,1	2,4
Watenbüttel 3214	-2,6	-1,0	4,3	-3,3	-2,7	-1,0	-0,5	4,1
Ölper 3215	-2,9	-0,3	6,4	-5,2	-0,4	-3,4	-0,9	3,9
Veltenhof 3220	-1,5	-3,0	4,9	-2,4	-1,2	-2,5	0,8	3,4
Rühme 3221	-1,4	1,8	5,2	-3,3	-2,2	-3,2	-1,2	2,9
Harxbüttel 3230	-6,6	-5,4	6,7	-1,8	-0,6	-0,3	-1,7	3,1
Thune 3231	-3,1	-0,2	2,5	-2,4	0,0	-3,1	-0,2	3,5
Wenden 3232	-0,8	-0,8	3,0	-4,4	-0,8	-0,5	0,1	3,3
Schwarzer Berg 3310	-1,3	-2,2	8,6	-3,3	-1,5	-4,0	-0,2	2,6
Siegfriedviertel 3311	-3,2	-0,0	5,6	-3,8	-0,7	-4,4	0,4	3,0
Nördl. Ringgebiet 3312	-2,4	1,8	4,5	-3,5	-0,8	-2,8	-1,4	2,3
Kralenriede 3320	-4,9	1,6	4,0	-3,4	-0,0	-4,4	-0,5	2,7
Schundersiedlung 3321	-0,5	1,6	8,4	-1,6	-2,0	-5,0	-1,8	0,4

Ergebnisse nach Analysebezirken III

Absolute Stimmzahlen ERSTSTIMMEN

BTW 22.09.2013 ERSTSTIMMEN	Wahl- berechtigte	Wähler	Gültige Erst- stimmen	CDU	SPD	FDP	GRÜNE	LINKE	PIRATEN	Sonstige
Stadt Braunschweig insgesamt:	193.799	143.752	142.103	49.710	61.952	3.243	10.117	7.119	4.012	5.950
Analysebezirke III: Ortsteile (WBO)										
Bevenrode 1120	1.148	760	754	299	305	17	51	17	23	42
Waggum 1121	2.473	1.541	1.517	537	684	25	92	60	33	86
Bienrode 1122	1.386	821	807	349	315	17	37	39	11	39
Querum (Nord) 1123	1.773	993	986	428	385	32	65	24	16	36
Querum (Süd) 1124	3.480	2.046	2.011	662	906	36	136	111	58	102
Gliesmarode 1125	5.105	2.924	2.890	1.107	1.250	48	187	124	63	111
Riddagshausen 1126	435	239	238	87	100	8	17	10	4	12
Hondelage 1130	3.175	2.035	2.011	817	874	31	80	86	37	86
Dibbesdorf 1140	1.202	843	836	361	332	18	52	28	14	31
Volkmarode 1141	3.037	1.819	1.802	743	747	38	130	57	35	52
Schapen 1142	1.299	821	817	379	298	17	56	27	11	29
Östl. Ringgebiet (Nord I) 1200	7.338	4.303	4.271	1.141	1.990	89	518	229	150	154
Östl. Ringgebiet (Nord II) 1201	2.624	1.391	1.374	388	609	26	160	77	60	54
Östl. Ringgebiet (Süd I) 1202	3.007	1.657	1.643	513	749	38	158	80	56	49
Östl. Ringgebiet (Süd II) 1203	8.350	4.929	4.895	1.241	2.366	107	548	291	196	146
Innenstadt (Nord) 1310	4.600	1.993	1.967	602	889	31	155	125	86	79
Innenstadt (Süd) 1311	6.124	2.953	2.924	1.020	1.191	85	239	160	104	125
Südöstl. Ringgebiet 1320	5.562	3.173	3.144	941	1.350	74	340	189	107	143
Hauptbahnhof/-friedhof 1321	1.411	677	667	185	303	20	53	62	21	23
Zuckerberg 1322	794	444	443	211	152	15	31	11	10	13
Bebelhof 1323	2.189	1.066	1.043	264	484	18	50	130	46	51
Stöckheim 2110	5.046	3.152	3.110	1.249	1.324	60	176	107	62	132
Leiferde 2111	1.500	963	955	322	499	14	43	31	15	31
Heidberg 2120	6.416	3.482	3.420	1.359	1.476	51	131	169	76	158
Melverode 2121	3.090	1.795	1.778	673	784	26	91	96	41	67
Mastbruch 2130	285	158	157	61	65	4	13	3	5	6
Rautheim 2131	2.822	1.732	1.715	596	793	18	109	88	54	57
Lindenbergssiedlung 2132	1.715	1.001	985	320	429	27	56	53	28	72
Südstadt 2133	2.311	1.456	1.430	444	681	33	84	69	34	85
Mascherode 2134	3.123	1.929	1.916	824	784	59	100	71	24	54
Weststadt-Nord 2210	6.339	3.027	2.967	1.213	1.284	28	82	174	57	129
Weststadt-Mitte 2211	7.569	3.634	3.550	1.312	1.621	48	117	203	85	164
Weststadt-Ost 2212	3.329	1.327	1.297	454	616	15	39	91	36	46
Timmerlah 2220	1.793	1.141	1.130	435	520	15	45	41	19	55
Stiddien 2221	179	125	125	62	43	1	8	5	1	5
Geitelde 2222	937	614	610	285	238	5	24	22	7	29
Broitzem 2230	4.748	2.909	2.884	1.140	1.285	57	122	124	29	127
Rünigen 2240	2.389	1.321	1.305	434	596	15	48	90	33	89
Westl. Ring (Petritor-Nord) 3100	4.141	1.895	1.865	487	884	36	149	151	69	89
Westl. Ring (Petritor-Ost) 3101	7.521	3.725	3.676	1.022	1.673	64	311	293	164	149
Westl. Ring (Petritor-West) 3102	2.708	1.537	1.524	497	682	27	85	100	43	90
Westl. Ring (Wilhelmitor-Nord) 3103	4.613	2.207	2.174	582	1.005	43	176	178	102	88
Westl. Ring (Wilhelmitor-Süd) 3104	5.907	2.958	2.916	650	1.347	57	270	303	133	156
Gartenstadt 3105	1.508	902	893	310	419	20	56	42	24	22
Kanzlerfeld 3210	3.352	2.093	2.073	915	819	72	98	58	21	90
Lehdorf 3211	5.791	3.325	3.272	1.018	1.597	77	228	152	61	139
Lamme 3212	2.807	1.779	1.758	767	685	48	92	70	34	62
Völkeroode 3213	1.345	881	871	347	371	27	56	23	17	30
Watenbüttel 3214	2.137	1.287	1.277	504	559	19	45	58	27	65
Ölper 3215	1.134	691	682	242	290	23	52	29	11	35
Veltenhof 3220	2.335	1.341	1.331	505	577	38	51	41	48	71
Rühme 3221	2.365	1.258	1.244	409	569	12	54	90	34	76
Harxbüttel 3230	566	357	356	166	123	16	23	15	1	12
Thune 3231	1.362	884	873	313	383	34	64	24	19	36
Wenden 3232	3.216	1.834	1.811	695	772	35	87	96	36	90
Schwarzer Berg 3310	3.824	2.004	1.977	689	947	34	85	88	50	84
Siegfriedviertel 3311	5.970	2.842	2.801	711	1.382	49	169	217	113	160
Nördl. Ringgebiet 3312	7.140	3.816	3.783	1.037	1.694	77	405	216	199	155
Kralenriede 3320	2.552	1.292	1.273	382	627	18	83	75	30	58
Schuntersiedlung 3321	1.402	883	872	184	422	11	76	110	32	37

Ergebnisse nach Analysebezirken III

Absolute Stimmzahlen ERSTSTIMMEN

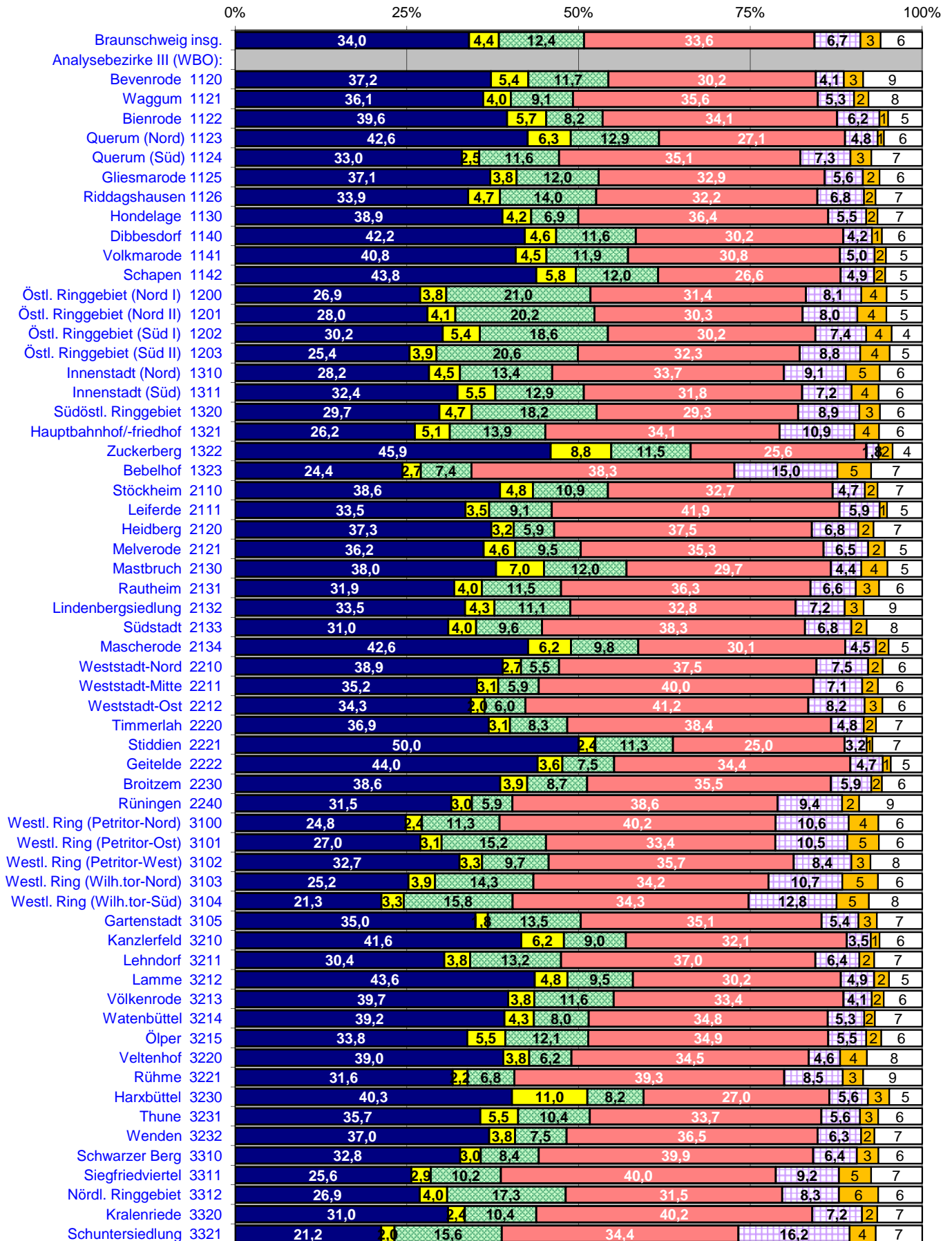
Gewinn/Verlust BTW 2013/2009 (Prozentpunkte / Erstst.)	Wahl- berechtigte	Wähler	Gültige Erst- stimmen	CDU	SPD	FDP	GRÜNE	LINKE	PIRATEN	Sonstige
Stadt Braunschweig insgesamt:	+3.824	+3.804	+3.891	+2.126	+8.380	-4.264	-1.895	-3.682	-202	+3.428
Analysebezirke III: Ortsteile (WBO)										
Bevenrode 1120	+30	-5	-1	-14	+38	-25	-2	-29	+1	+30
Waggum 1121	-21	-114	-104	-35	+62	-78	-29	-64	-18	+58
Bienrode 1122	-14	-29	-37	+16	+6	-36	-15	-25	-10	+27
Querum (Nord) 1123	-37	-19	-20	-38	+67	-25	-32	-17	-2	+27
Querum (Süd) 1124	+70	-91	-94	-43	+68	-57	-41	-87	+4	+62
Gliesmarode 1125	+204	-23	-16	+151	+49	-113	-66	-95	-20	+78
Riddagshausen 1126	-11	-35	-33	-22	-10	-7	+0	+0	-4	+10
Hondelage 1130	+7	-54	-45	+34	+79	-95	-60	-45	-12	+54
Dibbesdorf 1140	-61	-31	-31	-15	+46	-32	-5	-32	-9	+16
Volkmarode 1141	+222	+56	+58	+46	+62	-53	-4	-28	+1	+34
Schapen 1142	-28	-27	-29	-3	-8	-24	-7	-9	-2	+24
Östl. Ringgebiet (Nord I) 1200	+65	-111	-105	+57	+14	-96	-63	-90	+2	+71
Östl. Ringgebiet (Nord II) 1201	+188	+79	+75	+71	+69	-31	-39	-32	+13	+24
Östl. Ringgebiet (Süd I) 1202	+85	-11	-15	+4	+61	-37	-35	-26	-2	+20
Östl. Ringgebiet (Süd II) 1203	+330	+50	+63	+146	+146	-104	-83	-79	+20	+17
Innenstadt (Nord) 1310	+239	-60	-60	+1	+108	-97	-27	-72	-24	+51
Innenstadt (Süd) 1311	+296	+20	+31	+70	+100	-83	-4	-81	-30	+59
Südöstl. Ringgebiet 1320	+14	+55	+48	+55	+104	-95	-18	-47	-20	+69
Hauptbahnhof/-friedhof 1321	-7	-44	-42	-25	+24	-13	-17	-11	-3	+3
Zuckerberg 1322	-4	+0	+3	-21	+29	-10	-4	-3	+3	+9
Bebelhof 1323	+70	-34	-37	-22	+80	-40	-17	-50	-13	+25
Stöckheim 2110	+44	-90	-100	-10	+57	-110	-94	-41	+15	+83
Leiferde 2111	-48	-92	-90	-15	+22	-47	-25	-38	-6	+19
Heidberg 2120	-42	-2	+0	+75	+185	-119	-79	-145	+18	+65
Melverode 2121	-45	-133	-125	-30	+30	-69	-56	-37	-5	+42
Mastbruch 2130	-12	-14	-15	-2	-12	-8	-2	+0	+3	+6
Rautheim 2131	+47	-51	-58	+3	+49	-58	-25	-50	+5	+18
Lindenbergsiedlung 2132	+432	+266	+261	+93	+149	-17	+5	-26	+4	+53
Südstadt 2133	-48	-77	-79	-47	+27	-44	-36	-28	-1	+50
Mascherode 2134	-25	-54	-44	-39	+100	-42	-59	-18	-14	+28
Weststadt-Nord 2210	-62	-90	-86	+53	+77	-123	-36	-131	-2	+76
Weststadt-Mitte 2211	+23	-184	-172	-7	+156	-135	-63	-206	-1	+84
Weststadt-Ost 2212	-39	-1	-8	+2	+97	-40	-11	-92	+15	+21
Timmerlah 2220	-17	-74	-75	+28	-16	-42	-18	-45	-14	+32
Stiddien 2221	+4	-8	-8	-1	-4	-5	-2	+3	-2	+3
Geitelde 2222	+25	-9	-6	+53	-40	-18	-16	-9	+0	+24
Broitzem 2230	+16	-125	-110	+57	+47	-115	-44	-113	-32	+90
Rüningen 2240	+26	+45	+48	+39	+91	-58	-18	-58	-1	+53
Westl. Ring (Petritor-Nord) 3100	+149	+9	+16	+32	+122	-66	-15	-80	-26	+49
Westl. Ring (Petritor-Ost) 3101	+243	+35	+46	+56	+185	-133	-64	-81	-1	+84
Westl. Ring (Petritor-West) 3102	+46	+6	+11	+22	+53	-52	-20	-53	+1	+60
Westl. Ring (Wilhelmitor-Nord) 3103	+205	+107	+105	+36	+179	-75	-9	-67	+18	+23
Westl. Ring (Wilhelmitor-Süd) 3104	+154	-8	+1	+75	+159	-61	-59	-115	-46	+48
Gartenstadt 3105	+53	-10	-7	-19	+51	-20	-5	-28	+5	+9
Kanzlerfeld 3210	+65	-70	-61	-75	+2	+2	-22	-18	-18	+68
Lehdorf 3211	-40	-44	-55	-43	+225	-107	-40	-145	-31	+86
Lamme 3212	+396	+187	+189	+178	+68	-60	-12	-38	+9	+44
Völkenrode 3213	+33	-14	-14	+9	-7	-19	-5	-12	-1	+21
Watenbüttel 3214	+1	-54	-49	-32	+36	-44	-38	-15	-8	+52
Ölper 3215	+22	-19	-26	-11	+34	-38	-5	-25	-7	+26
Veltenhof 3220	+37	-13	-9	-44	+62	-32	-17	-34	+11	+45
Rühme 3221	+10	-28	-16	+17	+58	-42	-28	-41	-15	+35
Harxbüttel 3230	+58	+3	+4	-17	+25	-6	-2	-1	-6	+11
Thune 3231	-3	-44	-47	-19	+2	-24	-3	-30	-3	+30
Wenden 3232	-31	-44	-35	-28	+41	-82	-17	-11	+2	+60
Schwarzer Berg 3310	-28	-63	-70	-70	+142	-68	-34	-85	-5	+50
Siegfriedviertel 3311	+204	-88	-78	-20	+122	-111	-26	-133	+7	+83
Nördl. Ringgebiet 3312	+296	-7	-7	+68	+166	-133	-31	-108	-55	+86
Kralenriede 3320	+85	-79	-75	-1	+17	-47	-5	-64	-8	+33
Schuntersiedlung 3321	-47	-37	-31	+8	+61	-15	-21	-49	-17	+2

Bundestagswahl 2013

■ CDU ■ FDP ■ GRÜNE ■ SPD ■ LINKE ■ PIRATEN ■ Sonstige

Stimmenanteile nach

Analysebezirken III Zweitstimmen

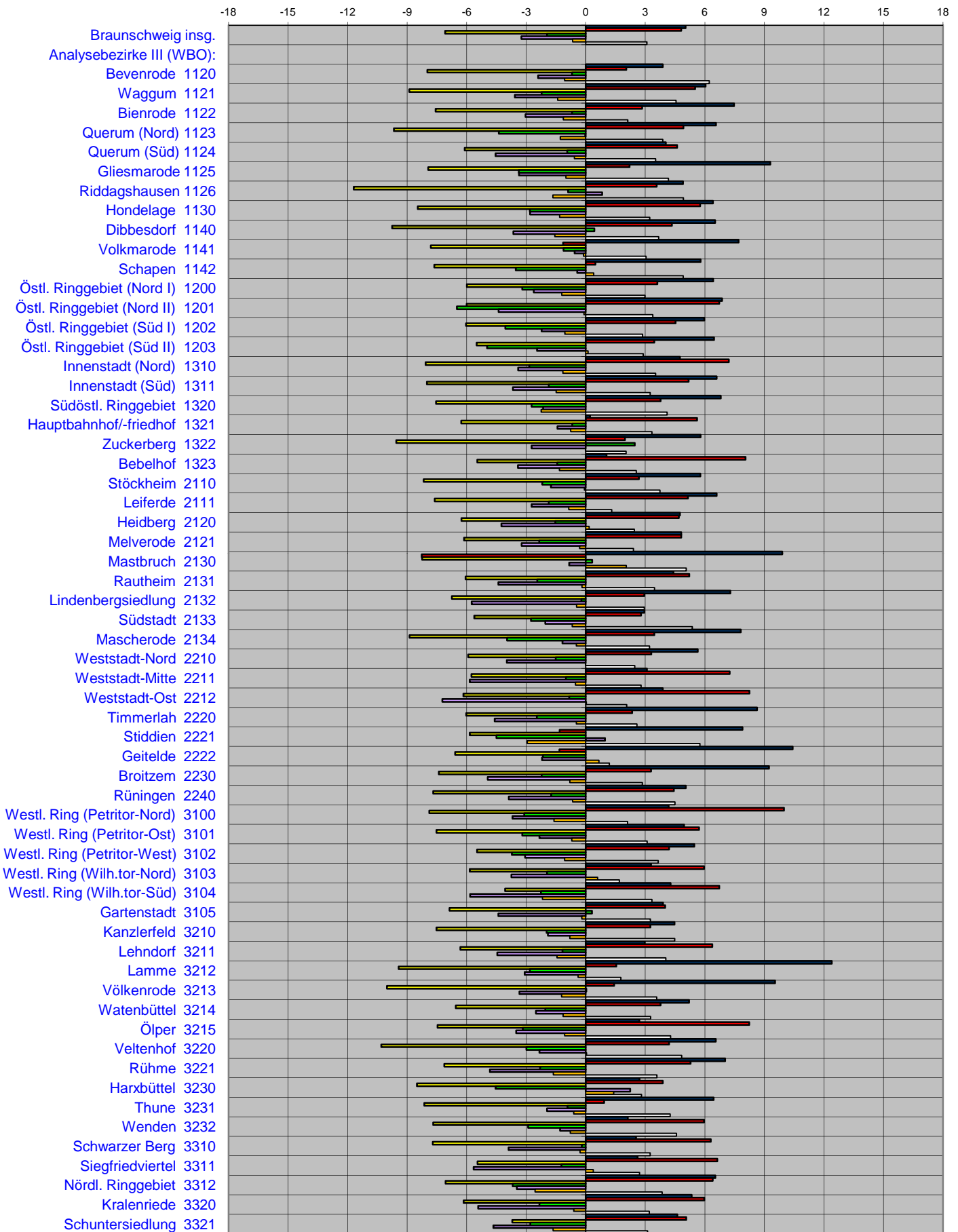


Gewinne und Verluste

in Prozentpunkten zur BTW 2009

nach Analysebezirken III **ZWEITSTIMMEN**

■ CDU ■ SPD ■ FDP ■ GRÜNE ■ LINKE ■ PIRATEN □ Sonstige



Ergebnisse nach Analysebezirken III

Stimmenanteile ZWEITSTIMMEN

BTW 22.09.2013 ZWEITSTIMMEN	Wahl- beteiligung	CDU	SPD	FDP	GRÜNE	LINKE	PIRATEN	Sonstige
Stadt Braunschweig insgesamt:	74,2	34,0	33,6	4,4	12,4	6,7	2,9	6,0
Analysebezirke III: Ortsteile (WBO)								
Bevenrode 1120	66,2	37,2	30,2	5,4	11,7	4,1	2,8	8,6
Waggum 1121	62,3	36,1	35,6	4,0	9,1	5,3	2,1	7,8
Bienrode 1122	59,2	39,6	34,1	5,7	8,2	6,2	1,2	5,0
Querum (Nord) 1123	56,0	42,6	27,1	6,3	12,9	4,8	0,9	5,6
Querum (Süd) 1124	58,8	33,0	35,1	2,5	11,6	7,3	3,0	7,4
Gliesmarode 1125	57,3	37,1	32,9	3,8	12,0	5,6	2,4	6,2
Riddagshausen 1126	54,9	33,9	32,2	4,7	14,0	6,8	1,7	6,8
Hondelage 1130	64,1	38,9	36,4	4,2	6,9	5,5	1,6	6,5
Dibbesdorf 1140	70,1	42,2	30,2	4,6	11,6	4,2	1,4	5,9
Volkmarode 1141	59,9	40,8	30,8	4,5	11,9	5,0	1,7	5,3
Schapen 1142	63,2	43,8	26,6	5,8	12,0	4,9	1,6	5,4
Östl. Ringgebiet (Nord I) 1200	58,6	26,9	31,4	3,8	21,0	8,1	3,7	5,2
Östl. Ringgebiet (Nord II) 1201	53,0	28,0	30,3	4,1	20,2	8,0	4,2	5,2
Östl. Ringgebiet (Süd I) 1202	55,1	30,2	30,2	5,4	18,6	7,4	3,7	4,4
Östl. Ringgebiet (Süd II) 1203	59,0	25,4	32,3	3,9	20,6	8,8	4,3	4,7
Innenstadt (Nord) 1310	43,3	28,2	33,7	4,5	13,4	9,1	4,9	6,2
Innenstadt (Süd) 1311	48,2	32,4	31,8	5,5	12,9	7,2	3,9	6,4
Südöstl. Ringgebiet 1320	57,0	29,7	29,3	4,7	18,2	8,9	3,0	6,1
Hauptbahnhof-/friedhof 1321	48,0	26,2	34,1	5,1	13,9	10,9	3,6	6,3
Zuckerberg 1322	55,9	45,9	25,6	8,8	11,5	1,8	2,0	4,3
Bebelhof 1323	48,7	24,4	38,3	2,7	7,4	15,0	4,9	7,4
Stöckheim 2110	62,5	38,6	32,7	4,8	10,9	4,7	1,8	6,5
Leiferde 2111	64,2	33,5	41,9	3,5	9,1	5,9	1,0	5,1
Heidberg 2120	54,3	37,3	37,5	3,2	5,9	6,8	2,2	7,1
Melverode 2121	58,1	36,2	35,3	4,6	9,5	6,5	2,4	5,4
Mastbruch 2130	55,4	38,0	29,7	7,0	12,0	4,4	3,8	5,1
Rautheim 2131	61,4	31,9	36,3	4,0	11,5	6,6	3,4	6,3
Lindenbergssiedlung 2132	58,4	33,5	32,8	4,3	11,1	7,2	2,7	8,5
Südstadt 2133	63,0	31,0	38,3	4,0	9,6	6,8	2,2	8,1
Mascherode 2134	61,8	42,6	30,1	6,2	9,8	4,5	1,8	4,9
Weststadt-Nord 2210	47,8	38,9	37,5	2,7	5,5	7,5	2,1	5,7
Weststadt-Mitte 2211	48,0	35,2	40,0	3,1	5,9	7,1	2,3	6,5
Weststadt-Ost 2212	39,9	34,3	41,2	2,0	6,0	8,2	2,6	5,8
Timmerlah 2220	63,6	36,9	38,4	3,1	8,3	4,8	1,8	6,7
Stiddien 2221	69,8	50,0	25,0	2,4	11,3	3,2	0,8	7,3
Geitelde 2222	65,5	44,0	34,4	3,6	7,5	4,7	1,1	4,6
Broitzem 2230	61,3	38,6	35,5	3,9	8,7	5,9	1,6	5,8
Rünigen 2240	55,3	31,5	38,6	3,0	5,9	9,4	2,5	9,2
Westl. Ring (Petritor-Nord) 3100	45,8	24,8	40,2	2,4	11,3	10,6	4,3	6,4
Westl. Ring (Petritor-Ost) 3101	49,5	27,0	33,4	3,1	15,2	10,5	4,6	6,3
Westl. Ring (Petritor-West) 3102	56,8	32,7	35,7	3,3	9,7	8,4	2,8	7,5
Westl. Ring (Wilhelmitor-Nord) 3103	47,8	25,2	34,2	3,9	14,3	10,7	5,2	6,4
Westl. Ring (Wilhelmitor-Süd) 3104	50,1	21,3	34,3	3,3	15,8	12,8	4,7	7,8
Gartenstadt 3105	59,8	35,0	35,1	1,8	13,5	5,4	2,7	6,6
Kanzlerfeld 3210	62,4	41,6	32,1	6,2	9,0	3,5	1,3	6,2
Lehdorf 3211	57,4	30,4	37,0	3,8	13,2	6,4	2,2	7,0
Lamme 3212	63,4	43,6	30,2	4,8	9,5	4,9	2,2	4,8
Völkenrode 3213	65,5	39,7	33,4	3,8	11,6	4,1	1,7	5,6
Watenbüttel 3214	60,2	39,2	34,8	4,3	8,0	5,3	1,6	6,9
Ölper 3215	60,9	33,8	34,9	5,5	12,1	5,5	2,2	6,0
Veltenhof 3220	57,4	39,0	34,5	3,8	6,2	4,6	3,9	8,0
Rühme 3221	53,2	31,6	39,3	2,2	6,8	8,5	3,0	8,6
Harxbüttel 3230	63,1	40,3	27,0	11,0	8,2	5,6	3,1	4,8
Thune 3231	64,9	35,7	33,7	5,5	10,4	5,6	2,6	6,4
Wenden 3232	57,0	37,0	36,5	3,8	7,5	6,3	1,9	7,0
Schwarzer Berg 3310	52,4	32,8	39,9	3,0	8,4	6,4	3,1	6,4
Siegfriedviertel 3311	47,6	25,6	40,0	2,9	10,2	9,2	4,7	7,4
Nördl. Ringgebiet 3312	53,4	26,9	31,5	4,0	17,3	8,3	5,7	6,4
Kralenriede 3320	50,6	31,0	40,2	2,4	10,4	7,2	2,2	6,5
Schuntersiedlung 3321	63,0	21,2	34,4	2,0	15,6	16,2	3,8	6,8

Ergebnisse nach Analysebezirken III

Stimmenanteile ZWEITSTIMMEN

Gewinn/Verlust BTW 2013/2009 (Prozentpunkte / Zweitst.)	Wahl- beteiligung	CDU	SPD	FDP	GRÜNE	LINKE	PIRATEN	Sonstige
Stadt Braunschweig insgesamt:	+0,5	+5,0	+4,8	-7,1	-1,9	-3,2	-0,7	+3,1
Analysebezirke III: Ortsteile (WBO)								
Bevenrode 1120	-2,2	3,9	2,0	-8,0	-0,7	-2,4	-1,1	6,2
Waggum 1121	-4,0	6,0	5,5	-8,9	-2,2	-3,6	-1,4	4,6
Bienrode 1122	-1,5	7,5	2,8	-7,6	-0,7	-3,0	-1,1	2,1
Querum (Nord) 1123	0,1	6,6	4,9	-9,7	-4,4	-0,0	-1,3	3,9
Querum (Süd) 1124	-3,9	4,0	4,6	-6,1	-0,9	-4,5	-0,6	3,5
Gliesmarode 1125	-2,9	9,3	2,2	-7,9	-3,4	-3,4	-1,0	4,2
Riddagshausen 1126	-6,5	4,9	3,6	-11,7	-0,9	0,8	-1,7	4,9
Hondelage 1130	-1,8	6,4	5,8	-8,5	-2,8	-2,8	-1,3	3,2
Dibbesdorf 1140	0,9	6,5	4,3	-9,8	0,4	-3,7	-1,6	3,7
Volkmarode 1141	-2,7	7,7	-1,1	-7,8	-1,1	-0,6	-0,1	3,0
Schapen 1142	-0,7	5,8	0,5	-7,6	-3,5	-0,4	0,4	4,9
Östl. Ringgebiet (Nord I) 1200	-2,1	6,4	3,6	-6,0	-3,2	-2,6	-1,2	3,0
Östl. Ringgebiet (Nord II) 1201	-0,8	6,9	6,7	-6,0	-6,5	-4,4	-0,1	3,4
Östl. Ringgebiet (Süd I) 1202	-2,0	6,0	4,5	-6,0	-4,1	-2,2	-1,1	2,9
Östl. Ringgebiet (Süd II) 1203	-1,8	6,5	3,5	-5,5	-5,0	-2,5	0,1	2,9
Innenstadt (Nord) 1310	-3,8	4,7	7,2	-8,1	-2,8	-3,4	-1,2	3,5
Innenstadt (Süd) 1311	-2,1	6,6	5,2	-8,0	-1,9	-3,7	-1,5	3,2
Südöstl. Ringgebiet 1320	0,8	6,8	3,8	-7,5	-2,7	-2,2	-2,2	4,1
Hauptbahnhof/-friedhof 1321	-2,9	0,2	5,6	-6,3	-0,7	-1,4	-0,8	3,3
Zuckerberg 1322	0,3	5,8	2,0	-9,5	2,5	-2,7	-0,0	2,0
Bebelhof 1323	-3,2	1,0	8,1	-5,5	-1,4	-3,4	-1,3	2,5
Stöckheim 2110	-2,3	5,8	2,7	-8,2	-2,2	-1,8	-0,1	3,7
Leiferde 2111	-4,0	6,6	5,1	-7,6	-1,9	-2,7	-0,9	1,3
Heidberg 2120	0,3	4,7	4,7	-6,3	-1,5	-4,3	0,2	2,4
Melverode 2121	-3,4	4,8	4,8	-6,1	-2,4	-3,2	-0,3	2,4
Mastbruch 2130	-2,5	9,9	-8,3	-8,2	0,3	-0,8	2,0	5,1
Rautheim 2131	-2,9	4,4	5,2	-6,1	-2,4	-4,4	-0,2	3,5
Lindenbergsiedlung 2132	1,1	7,3	3,0	-6,7	-0,2	-5,8	-0,5	2,9
Südstadt 2133	-2,0	2,9	2,8	-5,6	-2,8	-2,0	-0,7	5,4
Mascherode 2134	-1,2	7,8	3,5	-8,9	-4,0	-1,2	-0,5	3,2
Weststadt-Nord 2210	-0,9	5,6	3,3	-5,9	-1,5	-4,0	-0,0	2,5
Weststadt-Mitte 2211	-2,6	3,1	7,3	-5,8	-1,0	-5,8	-0,5	2,8
Weststadt-Ost 2212	0,4	3,9	8,3	-6,2	-0,8	-7,2	0,0	2,1
Timmerlah 2220	-3,5	8,6	2,3	-6,0	-2,5	-4,6	-0,5	2,6
Stiddien 2221	-6,2	7,9	-1,3	-5,9	-4,5	1,0	-3,0	5,8
Geitelde 2222	-2,8	10,4	-1,3	-6,6	-2,2	-2,2	0,7	1,2
Broitzem 2230	-2,8	9,2	3,3	-7,4	-2,2	-4,9	-0,8	2,9
Rüningen 2240	1,3	5,0	4,4	-7,7	-1,7	-3,9	-0,7	4,5
Westl. Ring (Petritor-Nord) 3100	-1,5	4,2	10,0	-7,9	-3,1	-3,7	-1,6	2,1
Westl. Ring (Petritor-Ost) 3101	-1,2	5,0	5,7	-7,5	-3,2	-2,3	-0,7	3,1
Westl. Ring (Petritor-West) 3102	-0,8	5,5	4,2	-5,5	-3,7	-3,1	-1,1	3,7
Westl. Ring (Wilhelmitor-Nord) 3103	0,2	3,3	6,0	-5,9	-1,9	-3,7	0,6	1,7
Westl. Ring (Wilhelmitor-Süd) 3104	-1,5	4,3	6,7	-4,1	-2,3	-5,8	-2,2	3,3
Gartenstadt 3105	-2,9	3,9	4,0	-6,9	0,3	-4,4	-0,2	3,3
Kanzlerfeld 3210	-3,4	4,5	3,3	-7,5	-2,0	-1,9	-0,8	4,5
Lehdorf 3211	-0,4	3,0	6,4	-6,3	-1,2	-4,5	-1,4	4,0
Lamme 3212	-2,7	12,4	1,5	-9,4	-2,8	-3,1	-0,4	1,8
Völkenrode 3213	-2,7	9,5	1,4	-10,0	0,0	-3,3	-1,2	3,6
Watenbüttel 3214	-2,6	5,2	3,8	-6,5	-2,0	-2,5	-1,1	3,3
Ölper 3215	-2,9	2,7	8,2	-7,5	-3,2	-3,5	-1,1	4,3
Veltenhof 3220	-1,5	6,5	4,2	-10,3	-3,0	-2,3	0,0	4,8
Rühme 3221	-1,4	7,0	5,3	-7,1	-2,3	-4,8	-1,6	3,6
Harxbüttel 3230	-6,6	2,7	3,9	-8,5	-4,5	2,2	1,4	2,8
Thune 3231	-3,1	6,4	0,9	-8,1	-0,9	-2,0	-0,6	4,3
Wenden 3232	-0,8	2,1	6,0	-7,7	-2,9	-1,3	-0,8	4,6
Schwarzer Berg 3310	-1,3	2,5	6,3	-7,7	-0,2	-3,9	-0,3	3,2
Siegfriedviertel 3311	-3,2	2,6	6,6	-5,5	-1,2	-5,6	0,4	2,7
Nördl. Ringgebiet 3312	-2,4	6,5	6,4	-7,1	-3,7	-3,5	-2,6	3,9
Kralenriede 3320	-4,9	5,3	6,0	-6,1	-2,3	-5,4	-0,6	3,2
Schuntersiedlung 3321	-0,5	4,6	5,1	-3,7	-2,8	-4,7	-1,6	3,1

Ergebnisse nach Analysebezirken III

Absolute Stimmzahlen ZWEITSTIMMEN

BTW 22.09.2013 ZWEITSTIMMEN	Wahl- berechtigte	Wähler	Gültige Zweit- stimmen	CDU	SPD	FDP	GRÜNE	LINKE	PIRATEN	Sonstige
Stadt Braunschweig insgesamt:	193.799	143.752	142.285	48.419	47.741	6.214	17.614	9.527	4.169	8.601
Analysebezirke III: Ortsteile (WBO)										
Bevenrode 1120	1.148	760	755	281	228	41	88	31	21	65
Waggum 1121	2.473	1.541	1.521	549	542	61	138	80	32	119
Bienrode 1122	1.386	821	806	319	275	46	66	50	10	40
Querum (Nord) 1123	1.773	993	987	420	267	62	127	47	9	55
Querum (Süd) 1124	3.480	2.046	2.011	664	706	50	234	147	61	149
Gliesmarode 1125	5.105	2.924	2.894	1.074	952	111	346	161	70	180
Riddagshausen 1126	435	239	236	80	76	11	33	16	4	16
Hondelage 1130	3.175	2.035	2.010	782	731	84	138	111	33	131
Dibbesdorf 1140	1.202	843	835	352	252	38	97	35	12	49
Volkmarode 1141	3.037	1.819	1.803	736	556	81	214	91	30	95
Schapen 1142	1.299	821	817	358	217	47	98	40	13	44
Östl. Ringgebiet (Nord I) 1200	7.338	4.303	4.273	1.150	1.340	162	897	346	156	222
Östl. Ringgebiet (Nord II) 1201	2.624	1.391	1.379	386	418	56	279	110	58	72
Östl. Ringgebiet (Süd I) 1202	3.007	1.657	1.648	498	498	89	307	122	61	73
Östl. Ringgebiet (Süd II) 1203	8.350	4.929	4.903	1.244	1.583	192	1.009	433	210	232
Innenstadt (Nord) 1310	4.600	1.993	1.974	557	665	89	265	179	97	122
Innenstadt (Süd) 1311	6.124	2.953	2.927	947	930	161	377	211	115	186
Südöstl. Ringgebiet 1320	5.562	3.173	3.146	935	923	148	572	280	95	193
Hauptbahnhof-/friedhof 1321	1.411	677	669	175	228	34	93	73	24	42
Zuckerberg 1322	794	444	442	203	113	39	51	8	9	19
Bebelhof 1323	2.189	1.066	1.047	255	401	28	77	157	51	78
Stöckheim 2110	5.046	3.152	3.118	1.202	1.019	149	341	147	57	203
Leiferde 2111	1.500	963	955	320	400	33	87	56	10	49
Heidberg 2120	6.416	3.482	3.421	1.276	1.283	111	201	232	76	242
Melverode 2121	3.090	1.795	1.783	645	630	82	170	116	43	97
Mastbruch 2130	285	158	158	60	47	11	19	7	6	8
Rautheim 2131	2.822	1.732	1.716	547	623	69	198	113	58	108
Lindenbergssiedlung 2132	1.715	1.001	986	330	323	42	109	71	27	84
Südstadt 2133	2.311	1.456	1.435	445	549	58	138	97	32	116
Mascherode 2134	3.123	1.929	1.921	819	579	120	188	86	35	94
Weststadt-Nord 2210	6.339	3.027	2.958	1.152	1.109	79	163	223	62	170
Weststadt-Mitte 2211	7.569	3.634	3.548	1.249	1.419	109	209	252	81	229
Weststadt-Ost 2212	3.329	1.327	1.292	443	532	26	77	106	33	75
Timmerlah 2220	1.793	1.141	1.130	417	434	35	94	54	20	76
Stiddien 2221	179	125	124	62	31	3	14	4	1	9
Geitelde 2222	937	614	611	269	210	22	46	29	7	28
Broitzem 2230	4.748	2.909	2.889	1.114	1.025	114	252	170	45	169
Rünigen 2240	2.389	1.321	1.306	411	504	39	77	123	32	120
Westl. Ring (Petritor-Nord) 3100	4.141	1.895	1.869	464	751	44	211	199	81	119
Westl. Ring (Petritor-Ost) 3101	7.521	3.725	3.684	993	1.229	114	560	387	169	232
Westl. Ring (Petritor-West) 3102	2.708	1.537	1.525	498	544	50	148	128	42	115
Westl. Ring (Wilhelmitor-Nord) 3103	4.613	2.207	2.177	549	745	84	312	234	113	140
Westl. Ring (Wilhelmitor-Süd) 3104	5.907	2.958	2.920	622	1.003	95	462	374	137	227
Gartenstadt 3105	1.508	902	895	313	314	16	121	48	24	59
Kanzlerfeld 3210	3.352	2.093	2.075	864	667	129	187	73	26	129
Lehdorf 3211	5.791	3.325	3.279	998	1.214	123	434	210	71	229
Lamme 3212	2.807	1.779	1.762	768	533	84	168	86	38	85
Völkenrode 3213	1.345	881	873	347	292	33	101	36	15	49
Watenbüttel 3214	2.137	1.287	1.279	501	445	55	102	68	20	88
Ölper 3215	1.134	691	687	232	240	38	83	38	15	41
Veltenhof 3220	2.335	1.341	1.332	520	460	50	82	61	52	107
Rühme 3221	2.365	1.258	1.245	394	489	27	85	106	37	107
Harxbüttel 3230	566	357	355	143	96	39	29	20	11	17
Thune 3231	1.362	884	872	311	294	48	91	49	23	56
Wenden 3232	3.216	1.834	1.812	670	662	68	136	115	35	126
Schwarzer Berg 3310	3.824	2.004	1.978	648	790	59	167	126	62	126
Siegfriedviertel 3311	5.970	2.842	2.806	719	1.123	80	286	258	131	209
Nördl. Ringgebiet 3312	7.140	3.816	3.791	1.018	1.195	151	655	313	216	243
Kralenriede 3320	2.552	1.292	1.269	393	510	31	132	92	28	83
Schuntersiedlung 3321	1.402	883	871	185	300	17	136	141	33	59

Ergebnisse nach Analysebezirken III

Absolute Stimmzahlen ZWEITSTIMMEN

Gewinn/Verlust BTW 2013/2009 (Anzahl Zweitstimmen)	Wahl- berechtigte	Wähler	Gültige Zweit- stimmen	CDU	SPD	FDP	GRÜNE	LINKE	PIRATEN	Sonstige
Stadt Braunschweig insgesamt:	+3.824	+3.804	+3.872	+8.284	+7.967	-9.631	-2.217	-4.236	-793	+4.498
Analysebezirke III: Ortsteile (WBO)										
Bevenrode 1120	+30	-5	+2	+30	+16	-60	-5	-18	-8	+47
Waggum 1121	-21	-114	-99	+62	+54	-148	-45	-63	-25	+66
Bienrode 1122	-14	-29	-38	+48	+11	-66	-9	-28	-10	+16
Querum (Nord) 1123	-37	-19	-16	+59	+45	-98	-46	-1	-13	+38
Querum (Süd) 1124	+70	-91	-97	+53	+63	-131	-31	-103	-15	+67
Gliesmarode 1125	+204	-23	-29	+261	+55	-233	-102	-100	-30	+120
Riddagshausen 1126	-11	-35	-33	+2	-1	-33	-7	+0	-5	+11
Hondelage 1130	+7	-54	-55	+111	+99	-177	-62	-61	-28	+63
Dibbesdorf 1140	-61	-31	-32	+43	+28	-86	+0	-33	-14	+30
Volkmarode 1141	+222	+56	+55	+157	-3	-134	-13	-7	-1	+56
Schapen 1142	-28	-27	-27	+37	-3	-66	-33	-5	+3	+40
Östl. Ringgebiet (Nord I) 1200	+65	-111	-113	+251	+123	-267	-164	-124	-57	+125
Östl. Ringgebiet (Nord II) 1201	+188	+79	+77	+111	+111	-75	-69	-51	+2	+48
Östl. Ringgebiet (Süd I) 1202	+85	-11	-14	+95	+71	-101	-70	-38	-18	+47
Östl. Ringgebiet (Süd II) 1203	+330	+50	+58	+328	+186	-264	-229	-114	+8	+143
Innenstadt (Nord) 1310	+239	-60	-54	+81	+128	-166	-65	-74	-26	+68
Innenstadt (Süd) 1311	+296	+20	+31	+201	+160	-230	-50	-104	-42	+96
Südöstl. Ringgebiet 1320	+14	+55	+52	+226	+132	-231	-75	-62	-68	+130
Hauptbahnhof/-friedhof 1321	-7	-44	-44	-10	+25	-47	-11	-15	-7	+21
Zuckerberg 1322	-4	+0	+1	+26	+9	-42	+11	-12	+0	+9
Bebelhof 1323	+70	-34	-34	+3	+74	-60	-18	-42	-16	+25
Stöckheim 2110	+44	-90	-95	+149	+55	-267	-81	-61	-4	+114
Leiferde 2111	-48	-92	-93	+38	+15	-83	-28	-34	-10	+9
Heidberg 2120	-42	-2	+5	+164	+162	-214	-52	-145	+6	+84
Melverode 2121	-45	-133	-127	+46	+47	-123	-57	-70	-9	+39
Mastbruch 2130	-12	-14	-13	+12	-18	-15	-1	-2	+3	+8
Rautheim 2131	+47	-51	-50	+62	+74	-109	-49	-81	-5	+58
Lindenbergsiedlung 2132	+432	+266	+268	+142	+109	-37	+28	-22	+4	+44
Südstadt 2133	-48	-77	-76	+21	+13	-88	-49	-36	-12	+75
Mascherode 2134	-25	-54	-43	+135	+55	-177	-82	-25	-10	+61
Weststadt-Nord 2210	-62	-90	-90	+137	+67	-183	-51	-128	-2	+70
Weststadt-Mitte 2211	+23	-184	-166	+56	+203	-219	-47	-229	-23	+93
Weststadt-Ost 2212	-39	-1	-17	+45	+101	-81	-12	-96	+0	+26
Timmerlah 2220	-17	-74	-76	+76	-1	-75	-36	-59	-7	+26
Stiddien 2221	+4	-8	-9	+6	-4	-8	-7	+1	-4	+7
Geitelde 2222	+25	-9	-8	+61	-11	-41	-14	-14	+4	+7
Broitzem 2230	+16	-125	-115	+233	+58	-227	-77	-155	-26	+79
Rüningen 2240	+26	+45	+50	+79	+75	-95	-19	-44	-7	+61
Westl. Ring (Petritor-Nord) 3100	+149	+9	+14	+81	+191	-146	-56	-67	-29	+40
Westl. Ring (Petritor-Ost) 3101	+243	+35	+38	+191	+221	-273	-111	-81	-24	+115
Westl. Ring (Petritor-West) 3102	+46	+6	+6	+85	+66	-83	-56	-46	-16	+56
Westl. Ring (Wilhelmitor-Nord) 3103	+205	+107	+107	+95	+160	-117	-25	-66	+18	+42
Westl. Ring (Wilhelmitor-Süd) 3104	+154	-8	-5	+124	+195	-119	-67	-171	-64	+97
Gartenstadt 3105	+53	-10	-6	+33	+34	-62	+2	-40	-2	+29
Kanzlerfeld 3210	+65	-70	-64	+69	+49	-165	-48	-43	-18	+92
Lehdorf 3211	-40	-44	-46	+85	+195	-212	-45	-151	-49	+131
Lamme 3212	+396	+187	+191	+278	+82	-139	-26	-39	-2	+37
Völkenrode 3213	+33	-14	-11	+80	+9	-89	-1	-30	-11	+31
Watenbüttel 3214	+1	-54	-49	+50	+33	-89	-31	-36	-16	+40
Ölper 3215	+22	-19	-21	+12	+51	-54	-25	-26	-8	+29
Veltenhof 3220	+37	-13	-13	+83	+52	-139	-41	-32	+0	+64
Rühme 3221	+10	-28	-14	+84	+61	-90	-30	-62	-21	+44
Harxbüttel 3230	+58	+3	+1	+10	+14	-30	-16	+8	+5	+10
Thune 3231	-3	-44	-52	+41	-9	-78	-14	-21	-7	+36
Wenden 3232	-31	-44	-33	+27	+98	-143	-56	-26	-15	+82
Schwarzer Berg 3310	-28	-63	-70	+29	+101	-160	-10	-84	-8	+62
Siegfriedviertel 3311	+204	-88	-84	+54	+158	-160	-44	-171	+7	+72
Nördl. Ringgebiet 3312	+296	-7	-2	+247	+242	-268	-140	-132	-97	+146
Kralenriede 3320	+85	-79	-81	+47	+48	-85	-40	-79	-10	+38
Schundersiedlung 3321	-47	-37	-31	+35	+35	-34	-30	-47	-16	+26

GRAWA_BTW2013_eee

Bundestagswahl 22.09.2013

- amtliches Endergebnis -

"Spezial": Einzelergebnisse Wahlbezirke

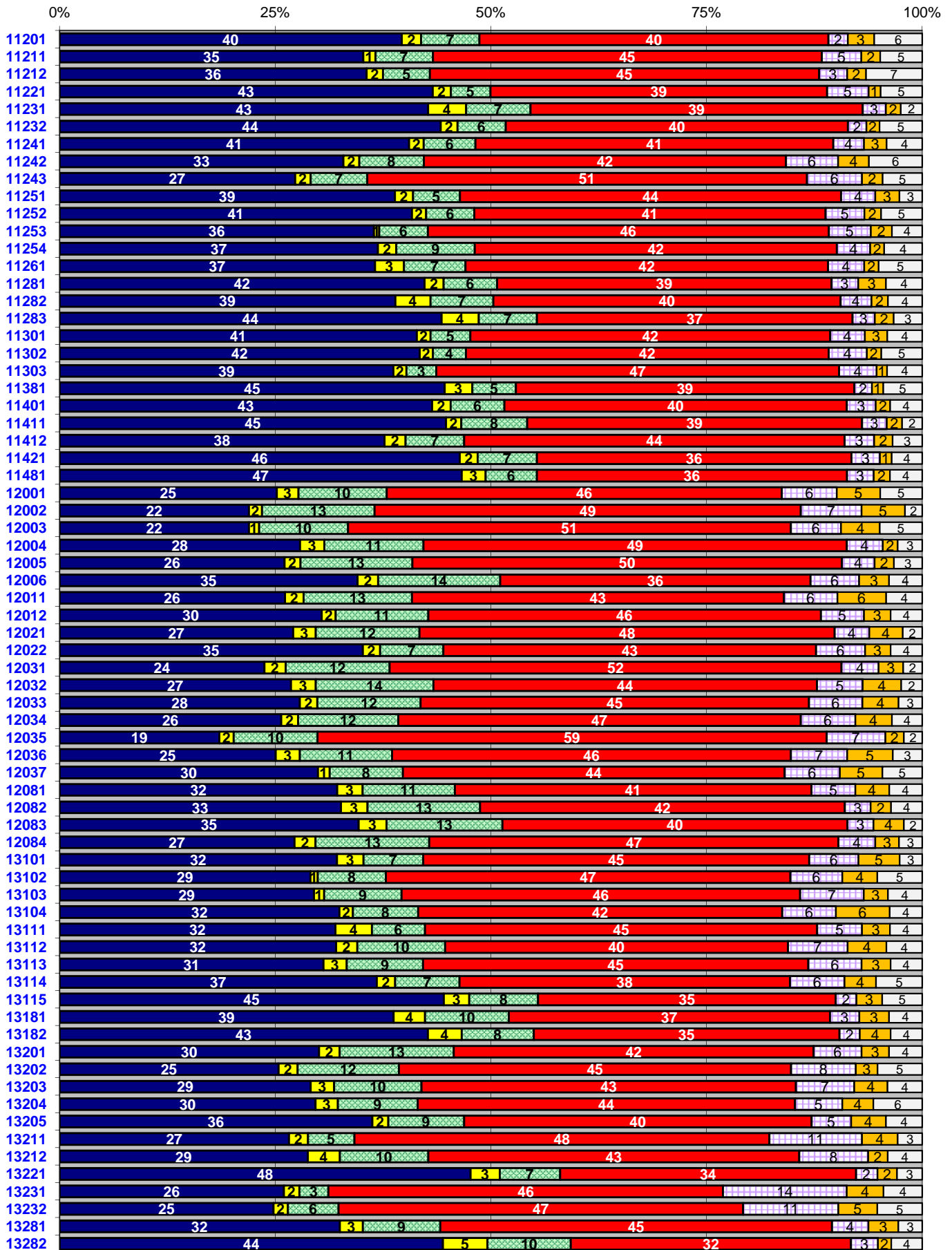
26.09.2013

> > > > >

LTW 1 Braunschweig-Nord

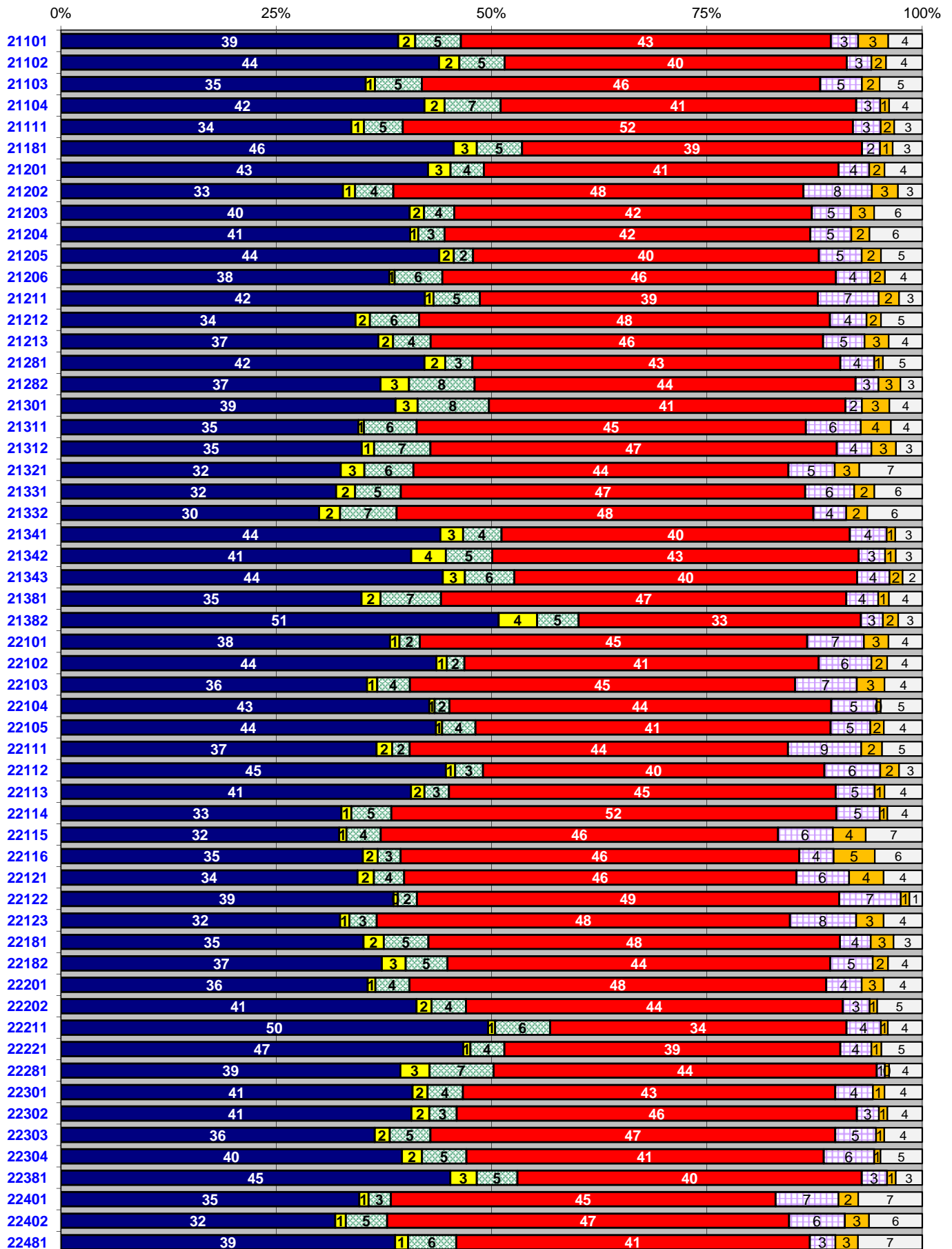
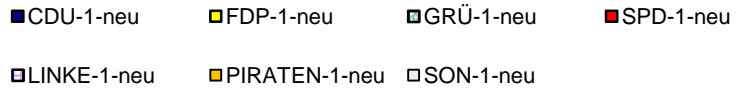
ERSTSTIMMEN:

■ CDU-1-neu
 ■ FDP-1-neu
 ■ GRÜ-1-neu
 ■ SPD-1-neu
■ LINKE-1-neu
 ■ PIRATEN-1-neu
 ■ SON-1-neu



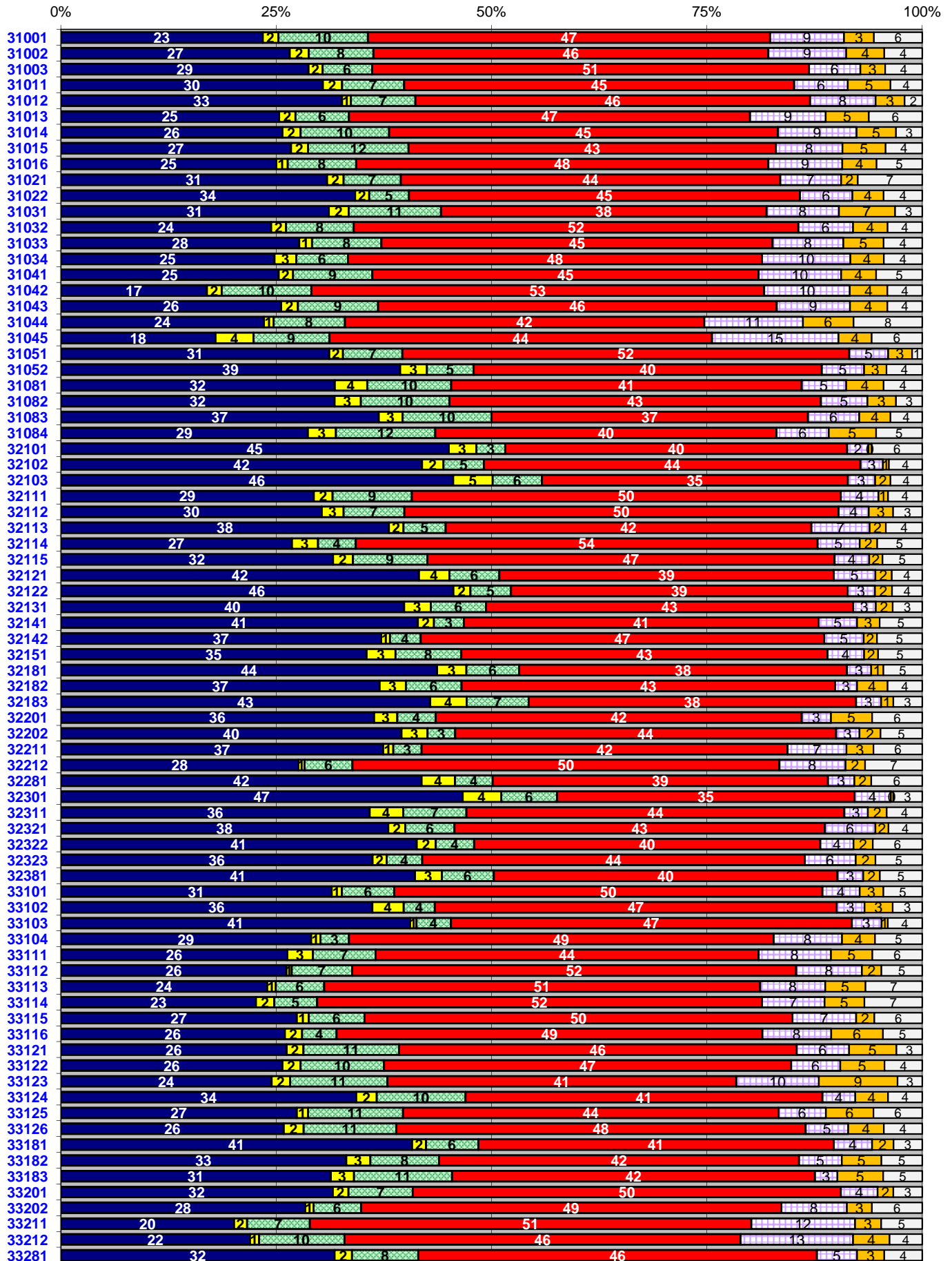
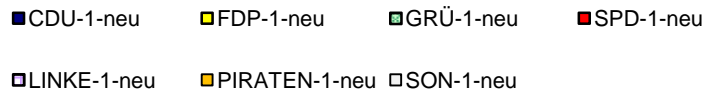
LTW 2 Braunschweig-Süd

ERSTSTIMMEN:

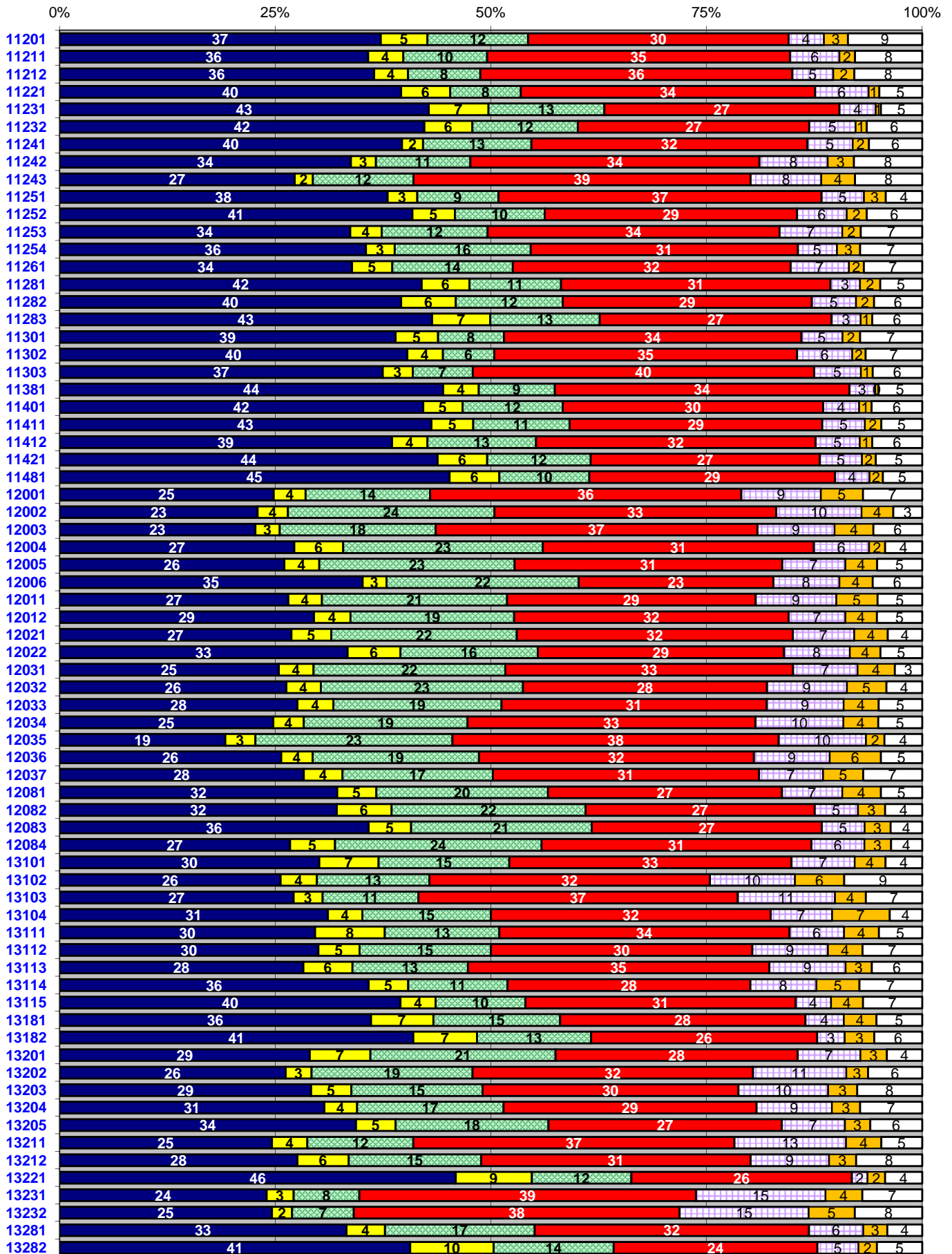
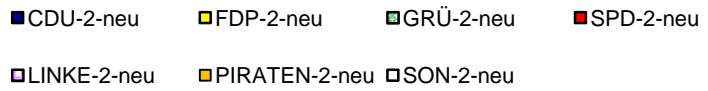


LTW 3 Braunschweig-West

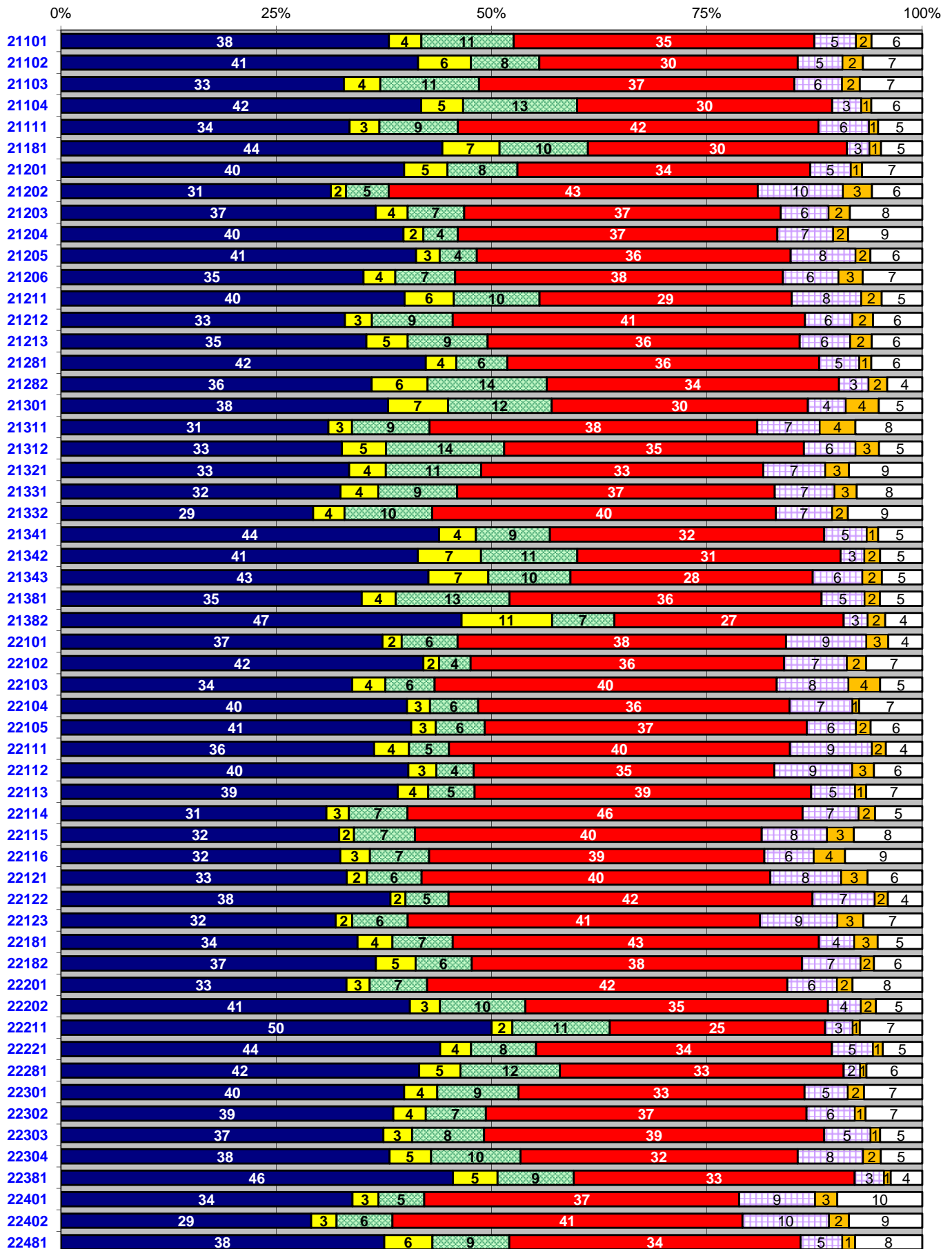
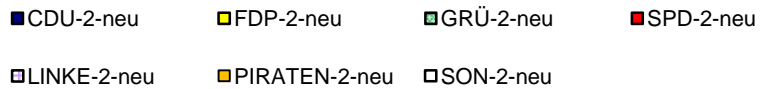
ERSTSTIMMEN:



LTW 1 Braunschweig-Nord
ZWEITSTIMMEN:

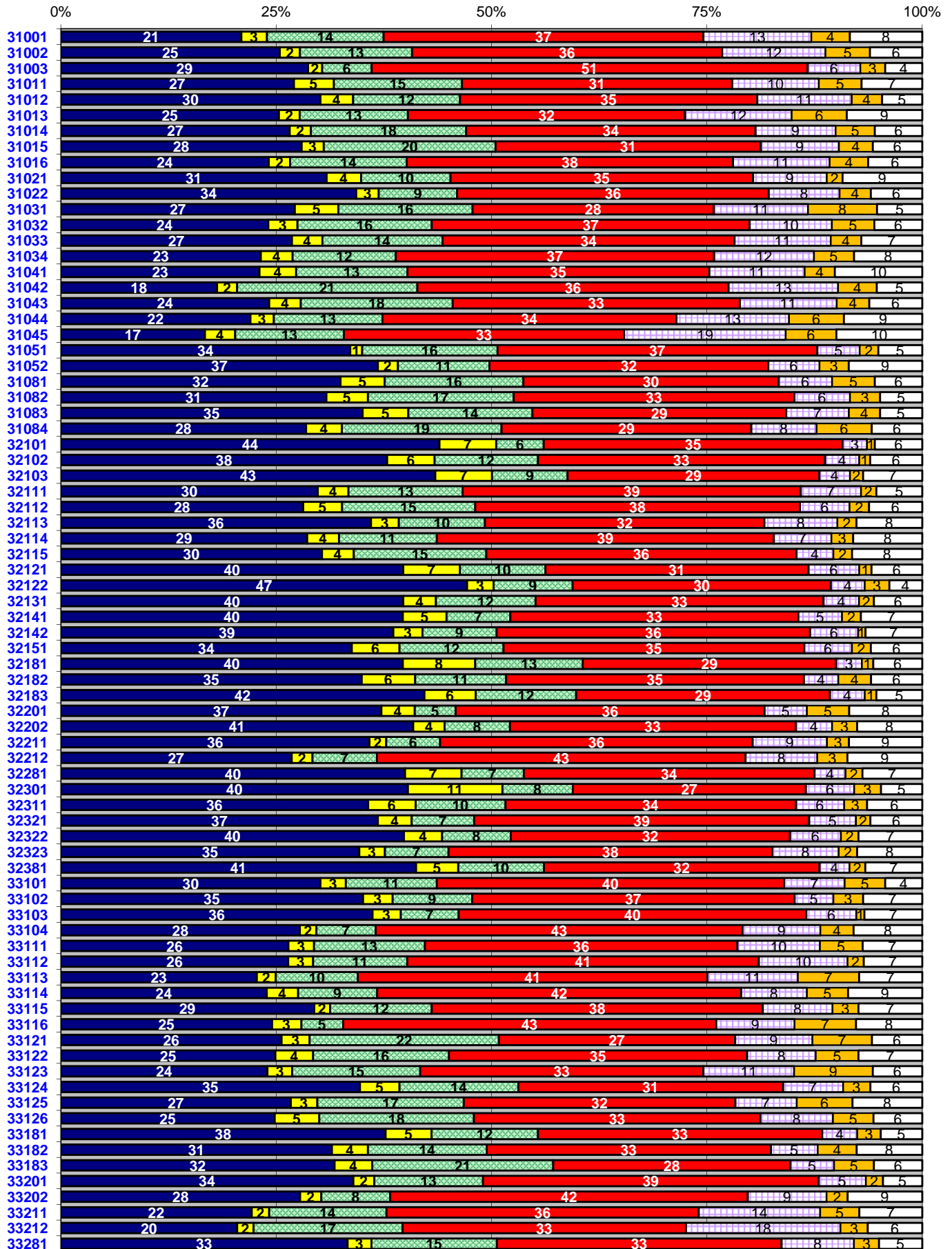


LTW 2 Braunschweig-Süd ZWEITSTIMMEN:



Stadt Braunschweig: Landtagswahl 2013
LTW 3 Braunschweig-West
ZWEITSTIMMEN:

■ CDU-2-neu ■ FDP-2-neu ■ GRÜ-2-neu ■ SPD-2-neu
 □ LINKE-2-neu ■ PIRATEN-2-neu □ SON-2-neu

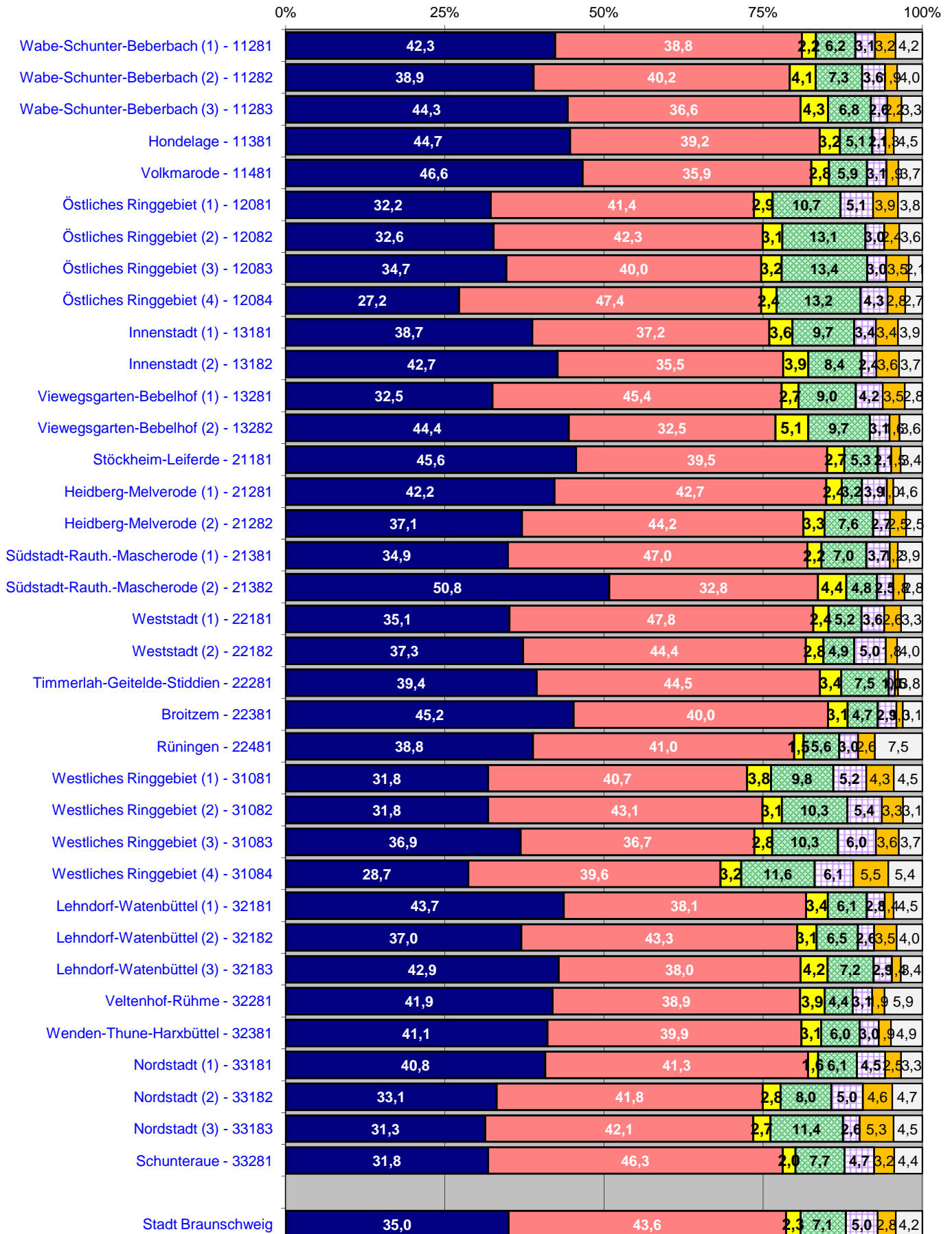


Bundestagswahl 2013

■ CDU ■ SPD ■ FDP ■ GRÜNE ■ LINKE ■ PIRATEN □ Sonstige

Stimmenanteile nach

Analysebezirke IV Briefwahlbezirke - Erststimmen

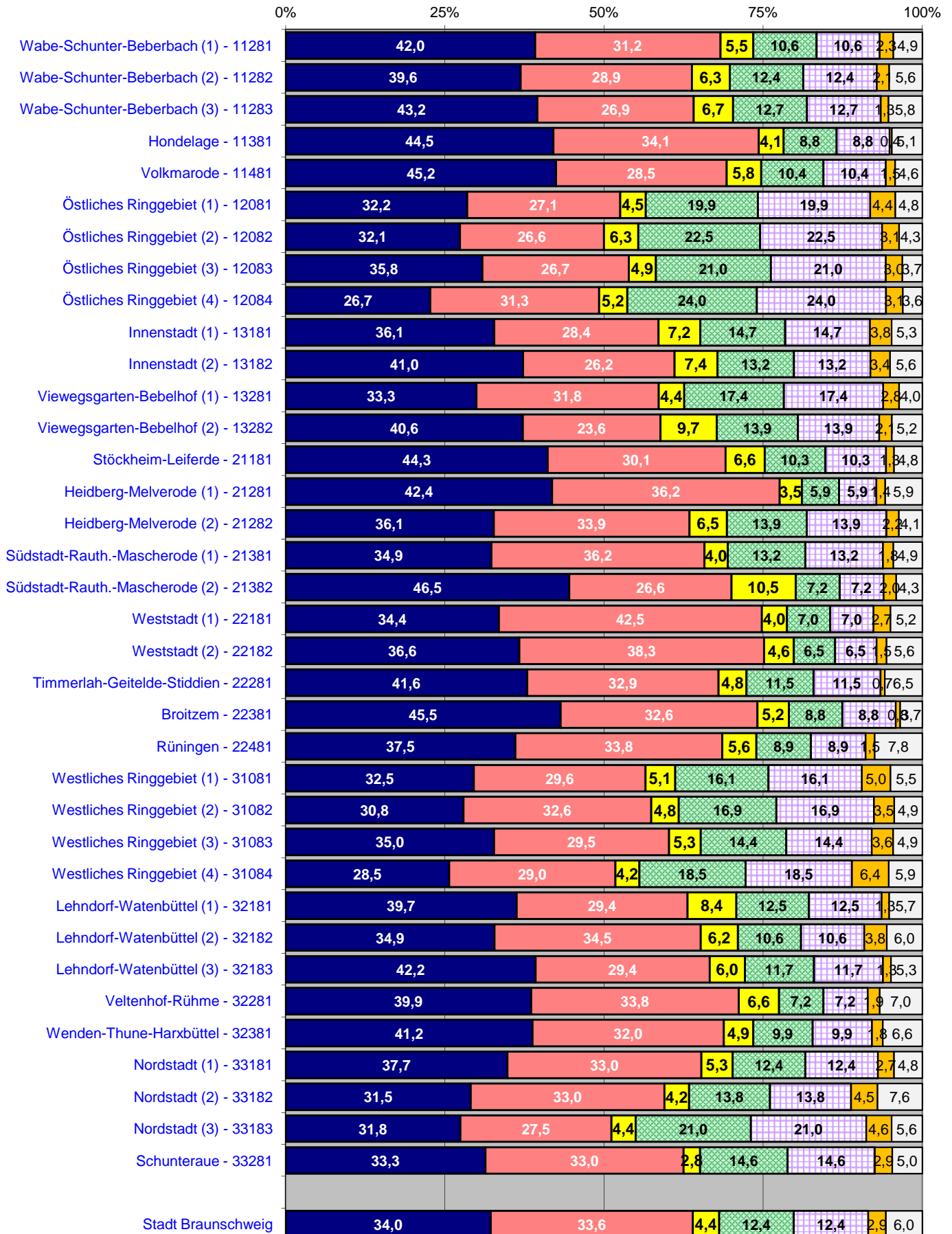


Bundestagswahl 2013

■ CDU ■ SPD ■ FDP ■ GRÜNE ■ LINKE ■ PIRATEN □ Sonstige

Stimmenanteile nach

Analysebezirke IV Briefwahlbezirke - Zweitstimmen



WBZ	Wahlbe- teiligung*	ERSTSTIMMEN										ZWEITSTIMMEN													WBZ	
		CDU	SPD	FDP	GRÜNE	DIE LINKE.	PIRATEN	NPD	MLPD	AfD	FREIE WÄHLER	CDU	SPD	FDP	GRÜNE	DIE LINKE.	PIRATEN	NPD	Tierschutz-partei	MLPD	AfD	pro Deutschland	REP	FREIE WÄHLER		PBC
11201	66,2	39,7	40,5	2,3	6,8	2,3	3,1	1,1	0,0	3,6	0,9	37,2	30,2	5,4	11,7	4,1	2,8	1,1	0,7	0,0	5,2	0,3	0,3	1,2	0,0	11201
11211	61,8	35,2	45,1	1,4	6,7	4,6	2,2	1,8	0,0	2,6	0,5	35,8	35,1	4,1	9,7	5,7	1,8	1,5	1,8	0,0	4,0	0,1	0,0	0,4	0,0	11211
11212	62,8	35,6	45,1	1,9	5,4	3,3	2,2	0,3	0,0	4,9	1,4	36,4	36,2	3,9	8,4	4,7	2,4	0,3	0,7	0,1	5,6	0,1	0,0	1,1	0,0	11212
11221	59,2	43,2	39,0	2,1	4,6	4,8	1,4	0,4	0,1	3,2	1,1	39,6	34,1	5,7	8,2	6,2	1,2	0,5	0,5	0,1	3,0	0,0	0,0	0,6	0,2	11221
11231	59,6	42,7	38,5	4,4	7,5	2,7	1,7	0,0	0,0	2,5	0,0	42,8	27,3	6,9	13,4	4,2	0,6	0,2	1,0	0,0	3,5	0,2	0,0	0,0	0,0	11231
11232	52,5	44,2	39,7	1,9	5,6	2,2	1,5	0,4	0,2	3,4	0,9	42,3	26,8	5,6	12,2	5,4	1,3	0,2	0,9	0,2	4,9	0,0	0,0	0,2	0,0	11232
11241	60,1	40,5	41,5	1,7	6,0	3,6	2,6	1,1	0,0	2,4	0,6	39,7	32,0	2,4	12,5	5,2	1,9	1,1	0,6	0,0	3,4	0,2	0,2	0,6	0,2	11241
11242	57,9	32,9	42,0	1,8	7,5	6,1	3,6	1,3	0,0	3,6	1,3	33,8	33,5	2,9	10,9	7,9	3,0	1,1	1,7	0,1	4,0	0,0	0,3	0,7	0,1	11242
11243	58,8	27,3	51,0	1,8	6,5	6,4	2,4	0,8	0,1	2,6	1,0	27,3	39,1	2,1	11,7	8,2	3,9	0,8	1,1	0,1	4,6	0,3	0,0	0,6	0,3	11243
11251	57,6	38,9	44,2	2,1	5,4	4,0	2,8	0,5	0,0	1,9	0,3	38,0	37,5	3,4	9,4	4,9	2,5	0,7	0,7	0,0	2,1	0,1	0,0	0,4	0,3	11251
11252	58,4	40,8	40,7	1,6	5,6	4,5	1,9	0,4	0,1	3,1	1,1	40,9	29,3	4,9	10,4	5,7	2,3	0,0	0,5	0,0	4,7	0,0	0,1	1,1	0,0	11252
11253	56,9	36,4	46,5	0,6	5,6	4,9	2,4	0,5	0,0	2,9	0,2	33,7	33,8	3,6	12,3	7,3	2,1	0,5	1,1	0,0	5,0	0,3	0,0	0,3	0,0	11253
11254	56,2	36,9	42,0	2,1	9,1	3,9	1,6	0,3	0,3	3,2	0,7	35,5	31,0	3,3	15,8	4,5	2,7	0,3	1,3	0,4	4,5	0,0	0,0	0,5	0,1	11254
11261	54,9	36,6	42,0	3,4	7,1	4,2	1,7	0,0	0,0	3,8	1,3	33,9	32,2	4,7	14,0	6,8	1,7	0,4	1,3	0,0	4,2	0,0	0,0	0,8	0,0	11261
11281		42,3	38,8	2,2	6,2	3,1	3,2	0,3	0,0	2,8	1,1	42,0	31,2	5,5	10,6	3,4	2,3	0,0	1,1	0,0	2,7	0,0	0,0	0,9	0,2	11281
11282		38,9	40,2	4,1	7,3	3,6	1,9	0,3	0,0	2,8	0,9	39,6	28,9	6,3	12,4	5,1	2,1	0,3	0,8	0,0	3,4	0,2	0,1	0,7	0,2	11282
11283		44,3	36,6	4,3	6,8	2,6	2,2	0,5	0,0	2,0	0,7	43,2	26,9	6,7	12,7	3,4	1,3	0,6	0,8	0,1	3,4	0,2	0,2	0,4	0,2	11283
11301	63,0	41,4	41,7	1,6	4,6	4,0	2,6	0,9	0,1	2,6	0,4	39,0	34,5	4,9	7,6	4,8	2,0	1,2	0,7	0,3	4,3	0,0	0,3	0,3	0,1	11301
11302	64,6	41,7	42,0	1,5	3,8	4,4	1,7	0,6	0,0	3,7	0,5	40,3	35,1	4,1	6,0	6,4	1,5	0,8	1,2	0,0	3,8	0,2	0,0	0,5	0,2	11302
11303	64,8	38,7	46,7	1,5	3,5	4,4	1,2	0,5	0,0	2,6	1,1	37,5	39,6	3,5	6,9	5,4	1,4	1,1	1,1	0,0	2,9	0,0	0,0	0,8	0,0	11303
11381		44,7	39,2	3,2	5,1	2,1	1,3	0,4	0,0	2,8	1,3	44,5	34,1	4,1	8,8	3,0	0,4	0,2	1,3	0,0	2,6	0,2	0,0	0,6	0,2	11381
11401	70,1	43,2	39,7	2,2	6,2	3,3	1,7	0,8	0,0	2,4	0,5	42,2	30,2	4,6	11,6	4,2	1,4	0,5	0,4	0,0	3,6	0,1	0,2	0,7	0,4	11401
11411	61,1	44,8	38,8	1,8	7,6	2,9	1,8	0,4	0,0	1,7	0,2	43,1	29,3	4,9	11,2	5,0	1,9	0,3	0,4	0,0	3,4	0,0	0,1	0,4	0,0	11411
11412	58,7	37,7	44,1	2,4	6,8	3,4	2,1	0,7	0,0	2,2	0,6	38,5	32,4	4,1	12,6	5,1	1,4	0,8	0,4	0,0	4,2	0,1	0,0	0,2	0,0	11412
11421	63,2	46,4	36,5	2,1	6,9	3,3	1,3	0,2	0,0	2,9	0,4	43,8	26,6	5,8	12,0	4,9	1,6	0,1	0,7	0,0	4,0	0,0	0,0	0,4	0,1	11421
11481		46,6	35,9	2,8	5,9	3,1	1,9	0,2	0,0	2,8	0,8	45,2	28,5	5,8	10,4	4,0	1,5	0,3	0,6	0,0	3,2	0,1	0,0	0,4	0,0	11481
12001	50,5	25,2	45,8	2,5	10,2	6,4	5,0	0,3	0,3	3,0	1,2	24,8	36,1	3,7	14,4	9,2	4,9	0,3	1,0	0,2	4,4	0,0	0,0	0,8	0,2	12001
12002	53,0	21,9	49,4	1,5	13,1	7,0	5,0	0,2	0,0	1,8	0,0	22,9	32,7	3,5	24,0	9,9	3,7	0,0	0,7	0,0	2,7	0,0	0,0	0,0	0,0	12002
12003	55,2	21,9	51,3	1,2	10,3	5,8	4,5	0,6	0,0	3,6	0,7	22,7	37,3	2,8	18,1	9,0	4,5	0,4	0,9	0,1	3,7	0,1	0,0	0,3	0,0	12003
12004	64,0	27,9	49,1	2,8	11,5	4,2	1,7	0,4	0,2	2,1	0,1	27,2	31,4	5,7	23,2	6,4	1,8	0,6	0,4	0,0	3,1	0,0	0,0	0,2	0,0	12004
12005	63,0	26,1	49,8	1,8	13,0	3,8	2,2	0,5	0,1	2,5	0,1	26,0	31,0	4,1	22,6	7,3	3,7	0,7	0,4	0,0	3,3	0,1	0,3	0,5	0,0	12005
12006	64,9	34,5	36,0	2,4	14,1	5,6	3,5	0,6	0,2	2,4	0,6	35,1	22,5	2,8	22,3	7,7	3,8	0,7	1,2	0,2	3,1	0,0	0,0	0,4	0,1	12006
12011	55,2	26,1	43,1	2,2	12,6	6,2	5,6	0,9	0,4	2,2	0,7	26,5	28,8	3,9	21,5	9,4	4,8	0,6	1,0	0,4	2,3	0,1	0,0	0,7	0,0	12011
12012	51,0	30,4	45,5	1,6	10,7	5,0	3,1	0,6	0,0	2,8	0,3	29,5	31,8	4,2	19,0	6,6	3,6	0,1	0,7	0,0	3,6	0,0	0,1	0,4	0,1	12012
12021	53,0	27,1	48,1	2,6	12,0	4,0	3,9	0,4	0,0	1,8	0,1	26,9	32,0	4,6	21,5	7,1	3,9	0,1	0,8	0,0	2,9	0,0	0,1	0,0	0,1	12021
12022	57,2	35,1	43,2	2,0	7,3	5,7	3,0	0,1	0,0	3,1	0,5	33,4	28,5	6,1	15,9	7,7	3,5	0,1	0,5	0,0	3,7	0,0	0,1	0,5	0,0	12022
12031	60,2	23,7	52,4	2,5	12,1	4,3	2,8	0,1	0,1	1,4	0,6	25,4	33,4	4,0	22,2	7,5	4,3	0,1	0,9	0,0	1,6	0,0	0,0	0,6	0,0	12031
12032	62,1	26,8	44,5	2,9	13,6	5,3	4,4	0,1	0,0	1,4	0,9	26,3	28,3	4,0	23,4	9,3	4,6	0,0	0,7	0,0	2,9	0,0	0,0	0,6	0,0	12032
12033	63,8	27,8	45,0	2,0	12,0	6,2	4,2	0,7	0,0	1,7	0,3	27,6	30,7	4,2	19,5	8,9	4,0	0,7	0,6	0,0	3,5	0,0	0,0	0,3	0,0	12033
12034	58,1	25,7	46,7	1,9	11,6	6,3	4,2	0,0	0,0	2,8	0,7	24,8	33,4	3,5	19,0	10,2	4,0	0,2	0,5	0,0	3,9	0,0	0,0	0,5	0,0	12034
12035	61,8	18,5	59,0	1,7	9,7	6,8	2,1	0,0	0,0	1,7	0,5	19,2	37,8	3,5	22,8	10,1	2,1	0,0	1,1	0,0	2,4	0,2	0,0	0,8	0,0	12035
12036	57,4	25,1	46,2	2,8	10,7	6,5	5,3	0,5	0,0	1,8	1,1	25,7	31,9	3,7	19,3	8,8	5,9	0,4	0,6	0,0	2,9	0,0	0,0	0,9	0,0	12036
12037	51,3	30,0	44,3	1,3	8,5	6,4	4,9	0,4	0,0	4,0	0,1	28,3	30,8	4,5	17,4	7,5	4,6	0,4	1,0	0,1	4,6	0,0	0,1	0,4	0,0	12037
12081		32,2	41,4	2,9	10,7	5,1	3,9	0,3	0,2	2,2	1,2	32,2	27,1	4,5	19,9	7,0	4,4	0,4	1,2	0,0	2,1	0,2	0,0	0,9	0,1	12081
12082		32,6	42,3	3,1	13,1	3,0	2,4	0,2	0,2	2,6	0,6	32,1	26,6	6,3	22,5	5,0	3,1	0,2	0,7	0,2	2,7	0,0	0,1	0,3	0,1	12082
12083		34,7	40,0	3,2	13,4	3,0	3,5	0,1	0,1	1,5	0,5	35,8	26,7	4,9	21,0	5,0	3,0	0,0	0,9	0,0	2,2	0,2	0,0	0,4	0,0	12083
12084		27,2	47,4	2,4	13,2	4,3	2,8	0,2	0,2	1,7	0,6	26,7	31,3	5,2	24,0	6,1	3,1	0,2	0,5	0,1	2,5	0,2	0,0	0,2	0,1	12084
13101	42,6	32,1	44,8	3,1	6,9	5,7	4,8	1,0	0,0	1,0	0,7	30,1	32,7	6,9	15,2	7,3	3,6	0,7	1,2	0,0	1,4	0,0	0,0	0,2	0,7	13101

- Stimmenanteile -

WBZ	Wahlbe- teiligung*	ERSTSTIMMEN											ZWEITSTIMMEN														WBZ
		CDU	SPD	FDP	GRÜNE	DIE LINKE.	PIRATEN	NPD	MLPD	AfD	FREIE WÄHLER	CDU	SPD	FDP	GRÜNE	DIE LINKE.	PIRATEN	NPD	Tierschutz-partei	MLPD	AfD	pro Deutschland	REP	FREIE WÄHLER	PBC		
13102	49,3	29,1	46,9	0,8	7,9	6,1	4,0	0,5	0,0	3,7	1,0	25,6	32,5	4,2	13,1	9,9	5,7	0,3	1,8	0,0	5,4	0,2	0,0	1,3	0,0	13102	
13103	40,1	29,5	46,2	1,2	9,0	7,4	2,8	1,0	0,2	2,2	0,6	27,1	37,0	3,4	11,1	11,3	3,6	0,8	1,4	0,0	3,4	0,8	0,0	0,2	0,0	13103	
13104	41,0	32,4	42,2	1,6	7,6	6,2	6,2	1,3	0,7	1,3	0,4	31,1	32,4	4,0	14,9	7,1	6,7	0,9	0,2	0,2	1,8	0,0	0,0	0,4	0,2	13104	
13111	50,2	32,0	45,5	4,2	6,2	5,2	3,2	0,6	0,2	2,8	0,2	29,6	33,7	8,1	13,3	6,3	4,0	0,6	0,8	0,0	3,1	0,2	0,0	0,3	0,0	13111	
13112	48,8	32,0	39,8	2,5	10,2	6,9	4,5	0,8	0,0	2,6	0,8	30,0	30,3	4,8	15,2	8,8	4,0	1,1	0,8	0,2	3,4	0,0	0,2	1,4	0,0	13112	
13113	47,9	30,6	44,6	2,7	8,9	6,2	3,3	0,8	0,0	2,3	0,5	28,3	34,9	5,7	13,4	8,9	3,0	0,7	1,5	0,0	3,0	0,2	0,0	0,5	0,0	13113	
13114	49,2	36,8	38,3	2,1	7,5	6,3	3,6	1,7	0,0	3,4	0,2	35,8	28,2	4,6	11,5	7,7	5,0	1,1	0,6	0,0	5,4	0,0	0,0	0,2	0,0	13114	
13115	45,0	44,5	34,5	3,0	8,0	2,4	3,0	1,5	0,0	2,6	0,6	39,5	31,4	4,1	10,4	4,1	3,7	1,5	1,7	0,0	3,7	0,0	0,0	0,0	0,0	13115	
13181		38,7	37,2	3,6	9,7	3,4	3,4	0,4	0,1	2,5	0,9	36,1	28,4	7,2	14,7	4,5	3,8	0,1	1,2	0,0	3,1	0,1	0,1	0,5	0,1	13181	
13182		42,7	35,5	3,9	8,4	2,4	3,6	0,3	0,2	2,5	0,6	41,0	26,2	7,4	13,2	3,2	3,4	0,4	1,1	0,2	3,0	0,2	0,1	0,5	0,1	13182	
13201	58,8	30,1	41,7	2,4	13,2	5,6	3,2	0,1	0,0	3,0	0,7	29,0	28,1	7,0	21,5	7,3	3,0	0,1	0,1	0,1	3,2	0,1	0,0	0,4	0,0	13201	
13202	55,7	25,4	45,5	2,2	11,8	7,5	2,5	0,6	0,0	3,6	0,9	26,2	32,5	3,0	18,7	10,8	2,5	0,6	0,5	0,0	4,4	0,2	0,0	0,6	0,0	13202	
13203	55,7	29,1	43,4	2,7	10,1	6,8	3,9	0,8	0,0	2,4	0,8	29,2	29,6	4,6	15,2	10,4	3,4	0,6	1,3	0,0	4,2	0,3	0,2	1,0	0,0	13203	
13204	62,7	29,7	43,7	2,6	9,3	5,5	3,6	0,7	0,0	4,3	0,7	30,7	29,3	3,8	17,0	8,7	3,3	0,3	0,3	0,0	5,7	0,2	0,3	0,3	0,0	13204	
13205	52,7	36,3	40,3	1,8	8,8	4,6	4,0	0,9	0,0	2,4	0,9	34,4	27,1	4,6	17,7	7,3	2,9	0,7	0,5	0,0	3,7	0,0	0,0	1,1	0,0	13205	
13211	47,6	26,6	48,1	2,2	5,4	10,8	4,1	0,3	0,6	1,6	0,3	24,6	37,2	4,1	12,3	12,9	4,1	0,6	0,9	0,6	2,2	0,0	0,0	0,3	0,0	13211	
13212	48,3	28,8	43,0	3,7	10,3	8,0	2,3	0,6	0,0	2,8	0,6	27,6	31,3	6,0	15,3	9,1	3,1	0,3	0,6	0,0	6,0	0,0	0,0	0,9	0,0	13212	
13221	55,9	47,6	34,3	3,4	7,0	2,5	2,3	0,5	0,2	2,0	0,2	45,9	25,6	8,8	11,5	1,8	2,0	0,7	0,2	0,2	3,2	0,0	0,0	0,0	0,0	13221	
13231	43,6	26,0	45,7	1,8	3,4	14,3	4,3	1,3	0,4	2,5	0,2	24,0	39,0	3,1	7,6	15,0	4,3	1,6	0,4	2,7	0,0	0,0	0,7	0,0	13231		
13232	53,3	24,8	46,9	1,7	5,9	11,1	4,5	1,3	0,3	2,5	1,0	24,6	37,8	2,3	7,2	15,0	5,3	1,2	0,7	0,3	4,5	0,2	0,0	0,7	0,3	13232	
13281		32,5	45,4	2,7	9,0	4,2	3,5	0,4	0,0	1,8	0,6	33,3	31,8	4,4	17,4	6,3	2,8	0,1	0,9	0,0	2,4	0,0	0,1	0,6	0,0	13281	
13282		44,4	32,5	5,1	9,7	3,1	1,6	0,4	0,0	2,5	0,7	40,6	23,6	9,7	13,9	4,8	2,1	0,5	0,7	0,0	3,2	0,0	0,0	0,8	0,0	13282	
21101	55,8	39,2	42,9	2,0	5,3	3,2	3,5	0,6	0,2	2,7	0,5	38,1	34,9	3,8	10,7	4,8	1,8	0,3	1,1	0,2	4,1	0,0	0,0	0,3	0,0	21101	
21102	63,8	43,9	39,7	2,4	5,2	2,9	1,7	0,1	0,0	3,3	0,8	41,5	30,0	6,1	8,0	5,2	2,3	0,4	1,0	0,2	4,7	0,0	0,0	0,5	0,3	21102	
21103	64,3	35,4	46,3	1,1	5,4	4,8	2,1	0,6	0,1	3,4	0,8	32,9	36,6	4,2	11,5	5,6	2,1	0,5	0,5	0,0	5,2	0,0	0,1	1,0	0,0	21103	
21104	65,5	42,2	41,3	2,3	6,5	2,8	1,0	0,3	0,0	2,8	0,7	41,8	29,6	4,9	13,2	3,4	1,2	0,9	0,0	0,0	3,8	0,0	0,1	1,0	0,0	21104	
21111	64,2	33,7	52,3	1,5	4,5	3,2	1,6	0,6	0,0	1,9	0,7	33,5	41,9	3,5	9,1	5,9	1,0	0,6	0,9	0,0	2,8	0,2	0,0	0,5	0,0	21111	
21181		45,6	39,5	2,7	5,3	2,1	1,5	0,5	0,0	2,0	0,9	44,3	30,1	6,6	10,3	2,6	1,3	0,4	0,9	0,0	2,9	0,1	0,0	0,5	0,0	21181	
21201	58,4	42,6	41,2	2,6	3,9	3,6	1,8	0,6	0,0	3,1	0,6	39,8	34,0	5,0	8,1	4,7	1,3	0,8	1,1	0,0	4,7	0,0	0,2	0,2	0,0	21201	
21202	52,6	32,7	47,6	1,4	4,4	8,0	3,0	0,4	0,2	1,9	0,4	31,3	42,8	1,8	5,0	9,9	3,4	0,5	0,9	0,0	3,4	0,2	0,0	0,9	0,0	21202	
21203	55,6	40,5	41,5	1,7	3,5	4,5	2,7	1,2	0,0	3,3	1,0	36,6	36,8	3,7	6,6	5,5	2,5	1,2	1,2	0,0	5,3	0,0	0,0	0,6	0,0	21203	
21204	56,8	40,5	42,4	1,0	3,1	4,8	2,1	1,3	0,0	4,2	0,6	39,8	37,1	2,3	4,0	6,5	1,7	1,1	1,0	0,0	5,2	0,0	0,6	0,8	0,0	21204	
21205	49,3	43,9	40,1	1,7	2,2	5,0	2,2	1,2	0,0	3,1	0,5	41,2	36,4	2,7	4,3	7,6	1,7	1,4	0,7	0,0	3,3	0,0	0,0	0,7	0,0	21205	
21206	54,1	38,1	45,7	0,6	5,6	4,0	1,7	1,4	0,0	2,5	0,5	35,1	38,1	3,7	6,9	6,5	2,8	1,4	1,1	0,0	3,5	0,0	0,0	0,8	0,2	21206	
21211	58,8	42,3	39,2	1,0	5,4	7,1	2,4	0,2	0,0	2,2	0,3	39,9	29,3	5,7	9,9	8,1	2,4	0,0	1,0	0,0	3,2	0,0	0,2	0,2	0,2	21211	
21212	54,6	34,2	47,7	1,7	5,7	4,3	1,7	1,7	0,0	2,4	0,7	33,0	40,9	3,1	9,4	5,5	2,4	1,5	0,6	0,0	2,6	0,6	0,0	0,2	0,4	21212	
21213	60,7	36,9	45,6	1,7	4,4	4,8	2,8	0,9	0,0	2,2	0,8	35,4	36,2	4,8	9,3	5,9	2,5	0,8	1,1	0,0	3,1	0,0	0,2	0,8	0,0	21213	
21281		42,2	42,7	2,4	3,2	3,9	1,0	0,9	0,0	3,0	0,6	42,4	36,2	3,5	5,9	4,7	1,4	0,5	1,0	0,0	3,0	0,3	0,3	0,3	0,6	21281	
21282		37,1	44,2	3,3	7,6	2,7	2,5	0,3	0,0	1,7	0,6	36,1	33,9	6,5	13,9	3,4	2,2	0,5	0,4	0,0	2,3	0,0	0,1	0,8	0,0	21282	
21301	55,4	38,9	41,4	2,5	8,3	1,9	3,2	0,0	0,0	3,2	0,6	38,0	29,7	7,0	12,0	4,4	3,8	0,0	0,0	0,0	5,1	0,0	0,0	0,0	0,0	21301	
21311	58,4	34,5	45,2	0,6	6,1	6,4	3,5	0,6	0,0	2,3	0,8	31,0	38,0	2,8	9,0	7,3	4,1	1,1	1,9	0,0	3,8	0,0	0,1	0,9	0,0	21311	
21312	64,2	34,9	47,2	1,4	6,6	4,0	2,8	0,7	0,0	1,7	0,7	32,6	34,8	5,1	13,7	6,0	2,7	0,5	0,9	0,0	2,6	0,0	0,1	0,8	0,1	21312	
21321	58,4	32,5	43,6	2,7	5,7	5,4	2,8	1,3	0,0	4,7	1,3	33,5	32,8	4,3	11,1	7,2	2,7	0,8	1,1	0,0	5,2	0,1	0,1	0,9	0,3	21321	
21331	62,2	32,0	47,0	2,2	5,3	5,7	2,3	1,4	0,0	3,0	1,2	32,5	36,9	4,4	9,1	7,0	2,6	1,5	1,4	0,0	3,7	0,1	0,0	0,6	0,1	21331	
21332	63,9	30,0	48,4	2,4	6,5	3,8	2,4	0,9	0,3	4,7	0,5	29,3	39,9	3,6	10,2	6,5	1,8	1,1	1,4	0,3	5,0	0,2	0,0	0,6	0,2	21332	
21341	60,5	44,1	40,4	2,6	4,5	4,3	1,0	0,3	0,0	2,5	0,3	43,9	31,8	4,3	8,6	5,0	1,3	0,3	0,3	0,0	4,0	0,3	0,0	0,2	0,0	21341	
21342	63,5	40,7	42,5	4,0	5,4	3,1	1,2	0,2	0,0	2,2	0,8	41,4	30,6	7,3	11,2	2,8	1,8	0,0	0,5	0,0	2,6	0,3	0,2	0,9	0,5	21342	
21343	61,3	44,3	39,8	2,6	5,7	3,8	1,5	0,8	0,0	1,1	0,5	42,7	28,1	7,0	9,5	5,7	2,3	0,6	0,3	0,0	3,6	0,0	0,0	0,2	0,0	21343	

- Stimmenanteile -

WBZ	Wahlbe- teiligung*	ERSTSTIMMEN											ZWEITSTIMMEN														WBZ
		CDU	SPD	FDP	GRÜNE	DIE LINKE.	PIRATEN	NPD	MLPD	AfD	FREIE WÄHLER	CDU	SPD	FDP	GRÜNE	DIE LINKE.	PIRATEN	NPD	Tierschutz-partei	MLPD	AfD	pro Deutschland	REP	FREIE WÄHLER	PBC		
21381		34,9	47,0	2,2	7,0	3,7	1,2	0,4	0,0	2,7	0,8	34,9	36,2	4,0	13,2	5,0	1,8	0,5	0,6	0,0	2,9	0,0	0,0	0,6	0,3	21381	
21382		50,8	32,8	4,4	4,8	2,5	1,8	0,1	0,0	2,3	0,4	46,5	26,6	10,5	7,2	2,8	2,0	0,3	0,6	0,0	2,9	0,1	0,0	0,3	0,1	21382	
22101	48,5	38,2	45,0	1,1	2,4	6,6	2,8	0,8	0,0	2,7	0,5	37,3	38,1	2,2	6,5	9,3	2,5	0,5	0,2	0,0	2,8	0,2	0,0	0,3	0,0	22101	
22102	40,5	43,6	41,1	1,2	2,0	6,1	1,8	1,8	0,0	2,2	0,0	42,1	36,4	1,8	3,7	7,3	2,2	1,6	1,4	0,0	3,0	0,0	0,2	0,0	0,2	22102	
22103	38,2	35,5	44,7	1,2	3,8	7,2	3,2	1,6	0,2	2,0	0,6	33,8	39,7	3,9	5,7	8,4	3,7	1,2	0,2	0,0	2,2	0,0	0,0	0,6	0,6	22103	
22104	53,9	42,8	44,3	0,6	1,7	5,3	0,5	0,0	0,0	3,9	0,9	40,2	36,1	2,6	5,6	7,3	0,8	0,2	0,5	0,0	5,8	0,0	0,0	0,5	0,5	22104	
22105	59,1	43,5	41,2	0,7	3,9	4,6	1,6	1,4	0,1	2,6	0,3	40,7	37,4	2,9	5,7	5,7	1,7	1,4	0,6	0,1	3,4	0,0	0,0	0,4	0,0	22105	
22111	41,9	36,6	43,9	1,8	2,0	8,5	2,4	2,0	0,4	2,2	0,0	36,4	39,6	4,0	4,6	9,5	1,6	1,4	0,6	0,2	2,0	0,0	0,0	0,0	0,0	22111	
22112	41,8	44,7	39,6	1,1	3,2	6,5	2,2	0,4	0,2	2,0	0,2	40,3	34,9	3,3	4,3	9,0	2,5	0,9	0,0	0,0	3,8	0,0	0,0	0,4	0,5	22112	
22113	51,6	40,7	44,9	1,6	2,8	4,5	1,1	0,7	0,0	2,8	0,8	39,1	39,1	3,5	5,4	5,1	1,3	1,1	0,6	0,0	4,0	0,1	0,1	0,4	0,1	22113	
22114	55,7	32,6	51,7	1,2	4,6	5,1	0,9	1,2	0,0	2,5	0,4	30,8	45,9	2,6	6,8	6,5	1,9	1,2	0,9	0,0	2,6	0,0	0,3	0,6	0,0	22114	
22115	50,0	32,3	46,1	0,9	4,0	6,4	3,8	1,6	0,0	4,1	0,9	32,3	40,2	1,7	7,1	7,6	3,1	1,6	1,0	0,2	4,1	0,0	0,5	0,3	0,2	22115	
22116	46,8	35,0	46,3	1,7	2,7	4,0	4,8	1,3	0,0	3,6	0,6	32,4	38,9	3,4	6,9	5,7	3,6	1,3	1,0	0,2	5,3	0,4	0,0	0,8	0,0	22116	
22121	36,5	34,4	45,5	1,9	3,5	6,1	4,0	1,9	0,0	2,4	0,2	33,2	40,5	2,4	6,4	8,2	3,1	2,1	0,9	0,0	2,4	0,0	0,2	0,2	0,5	22121	
22122	42,2	38,6	49,0	0,5	2,2	7,2	1,0	0,2	0,0	1,0	0,2	38,3	42,3	1,8	5,0	7,3	1,5	0,3	0,5	0,0	2,8	0,3	0,0	0,3	0,0	22122	
22123	41,3	32,4	48,0	1,1	3,2	7,7	3,2	1,3	0,0	3,0	0,2	31,9	40,9	1,9	6,4	9,0	3,0	1,3	1,5	0,0	3,6	0,2	0,0	0,0	0,2	22123	
22181		35,1	47,8	2,4	5,2	3,6	2,6	0,5	0,0	2,5	0,4	34,4	42,5	4,0	7,0	4,1	2,7	0,6	1,2	0,0	2,7	0,1	0,0	0,3	0,3	22181	
22182		37,3	44,4	2,8	4,9	5,0	1,8	0,4	0,1	2,9	0,6	36,6	38,3	4,6	6,5	6,8	1,5	0,6	1,4	0,0	3,2	0,1	0,0	0,3	0,0	22182	
22201	64,9	35,6	48,4	0,9	4,0	4,1	2,5	1,1	0,2	2,7	0,5	33,2	41,8	2,7	6,7	5,8	1,8	1,3	1,6	0,0	4,7	0,4	0,0	0,2	0,0	22201	
22202	62,4	41,3	43,7	1,7	4,0	3,1	0,9	0,7	0,0	4,2	0,3	40,5	35,1	3,5	9,9	3,8	1,7	0,9	0,2	0,0	4,0	0,0	0,0	0,3	0,0	22202	
22211	69,8	49,6	34,4	0,8	6,4	4,0	0,8	1,6	0,0	2,4	0,0	50,0	25,0	2,4	11,3	3,2	0,8	2,4	0,8	0,0	4,0	0,0	0,0	0,0	0,0	22211	
22221	65,5	46,7	39,0	0,8	3,9	3,6	1,1	1,8	0,0	2,0	1,0	44,0	34,4	3,6	7,5	4,7	1,1	1,5	0,2	0,0	2,0	0,0	0,0	0,8	0,2	22221	
22281		39,4	44,5	3,4	7,5	1,0	0,5	0,5	0,0	3,4	0,0	41,6	32,9	4,8	11,5	1,9	0,7	0,5	1,2	0,0	4,6	0,0	0,2	0,0	0,0	22281	
22301	58,3	40,8	43,2	1,7	4,1	4,4	1,3	0,8	0,0	2,8	0,8	39,8	33,2	3,9	9,4	5,0	1,9	2,1	0,4	0,1	3,6	0,0	0,0	0,5	0,0	22301	
22302	63,0	40,7	46,4	2,1	3,2	2,6	1,0	0,6	0,0	2,8	0,6	38,6	37,2	3,8	7,0	5,6	1,2	0,7	1,0	0,0	3,8	0,1	0,1	0,5	0,4	22302	
22303	64,1	36,4	47,0	1,7	4,7	4,7	0,9	0,3	0,2	3,2	0,8	37,4	39,5	3,3	8,4	5,4	1,1	0,5	0,8	0,2	2,7	0,2	0,0	0,6	0,0	22303	
22304	60,2	39,6	41,5	2,3	5,1	5,9	0,7	1,2	0,0	3,2	0,4	38,2	32,2	4,8	10,4	7,6	2,0	0,7	0,4	0,0	3,1	0,1	0,0	0,4	0,0	22304	
22381		45,2	40,0	3,1	4,7	2,9	1,0	0,6	0,0	1,8	0,6	45,5	32,6	5,2	8,8	3,4	0,8	0,8	0,6	0,0	1,9	0,0	0,0	0,4	0,0	22381	
22401	56,7	34,7	44,7	1,1	2,6	7,3	2,3	2,0	0,2	3,5	1,8	33,8	36,6	3,0	5,3	8,8	2,6	1,2	2,3	0,0	4,4	0,2	0,2	1,5	0,2	22401	
22402	53,9	31,8	46,7	1,2	4,8	6,5	2,8	1,7	0,3	3,7	0,5	29,1	40,6	2,9	6,5	10,0	2,3	1,9	1,2	0,3	3,7	0,2	0,3	0,9	0,0	22402	
22481		38,8	41,0	1,5	5,6	3,0	2,6	1,9	0,0	4,5	1,1	37,5	33,8	5,6	8,9	4,8	1,5	1,9	0,7	0,0	3,7	0,0	0,0	1,5	0,0	22481	
31001	42,0	23,4	46,7	1,8	10,4	8,6	3,5	1,2	0,0	3,1	1,3	21,0	37,1	3,0	13,5	12,5	4,5	1,3	1,3	0,0	5,0	0,2	0,0	0,5	0,2	31001	
31002	48,9	26,6	45,9	2,2	7,5	9,1	4,4	0,9	0,1	2,5	0,9	25,4	36,0	2,3	13,0	12,0	5,2	0,6	1,3	0,3	2,6	0,3	0,0	0,8	0,3	31002	
31003	46,2	28,7	50,7	1,6	5,7	6,0	2,9	0,8	0,2	2,9	0,4	28,7	50,6	1,6	5,7	6,1	2,9	0,8	0,0	0,2	2,9	0,0	0,0	0,4	0,0	31003	
31011	50,1	30,4	45,3	2,2	7,2	6,2	5,0	0,5	0,2	2,9	0,2	27,0	31,4	4,6	14,9	10,1	5,0	0,2	0,8	0,2	5,6	0,0	0,2	0,2	0,0	31011	
31012	52,7	32,7	45,8	1,0	7,5	7,6	3,4	0,6	0,1	0,9	0,4	30,1	34,5	3,8	12,4	11,0	3,5	0,9	0,6	0,3	2,0	0,1	0,0	0,6	0,1	31012	
31013	50,6	25,3	46,6	1,9	6,2	8,8	5,0	1,2	0,0	4,8	0,2	25,3	32,2	2,4	12,6	12,4	6,4	1,2	1,9	0,0	5,3	0,0	0,0	0,3	0,0	31013	
31014	43,7	25,7	45,1	2,1	10,3	9,1	4,6	0,6	0,2	2,1	0,2	26,6	33,6	2,5	18,0	9,3	4,6	1,3	0,2	0,2	3,2	0,2	0,0	0,4	0,0	31014	
31015	51,3	26,7	42,6	2,0	11,7	7,7	5,0	0,6	0,2	2,7	0,8	27,9	30,8	2,6	19,9	9,1	3,9	1,1	0,9	0,0	3,2	0,0	0,2	0,3	0,2	31015	
31016	48,5	25,0	47,8	1,3	7,9	8,6	4,0	1,3	0,0	3,3	0,7	24,1	37,9	2,5	13,6	11,2	4,5	0,8	1,7	0,2	3,0	0,0	0,2	0,3	0,2	31016	
31021	54,2	30,9	44,0	1,9	6,6	7,1	1,9	0,8	0,1	5,7	0,8	30,8	35,1	4,0	10,4	8,6	1,8	1,0	1,2	0,0	6,4	0,3	0,0	0,4	0,0	31021	
31022	59,3	34,2	45,4	1,6	4,6	6,1	3,6	1,2	0,1	2,5	0,6	34,3	36,2	2,6	9,1	8,2	3,6	1,1	0,9	0,1	3,4	0,1	0,1	0,2	0,0	31022	
31031	43,3	31,1	37,8	2,3	10,7	8,4	6,5	0,2	0,0	2,1	0,8	27,2	28,0	5,1	15,6	10,9	8,0	0,4	1,3	0,0	2,3	0,0	0,2	1,1	0,0	31031	
31032	51,7	24,4	51,6	1,7	7,9	6,3	4,0	0,6	0,0	2,8	0,6	24,1	36,9	3,4	15,6	9,6	4,9	0,5	1,2	0,0	3,4	0,0	0,0	0,5	0,0	31032	
31033	50,9	27,7	45,4	1,5	8,0	8,2	4,7	1,1	0,4	2,6	0,4	26,8	33,9	3,5	14,0	11,2	3,5	0,9	1,3	0,2	3,5	0,4	0,0	0,6	0,2	31033	
31034	45,1	24,8	48,1	2,5	6,0	10,3	3,9	1,2	0,0	2,5	0,8	23,2	36,9	3,7	12,0	11,6	4,6	1,4	1,9	0,0	2,9	0,2	0,2	1,2	0,2	31034	
31041	47,9	25,3	44,8	1,7	9,2	9,6	4,1	1,1	0,6	3,0	0,7	23,1	35,1	4,2	12,9	11,1	3,5	1,5	2,4	0,7	5,0	0,0	0,0	0,6	0,0	31041	
31042	55,7	17,0	52,6	1,7	10,4	10,0	4,4	0,9	0,2	2,6	0,3	18,1	36,1	2,3	20,9	12,7	4,5	1,1	0,8	0,2	2,9	0,0	0,0	0,2	0,2	31042	

- Stimmenanteile -

WBZ	Wahlbe- teiligung*	ERSTSTIMMEN											ZWEITSTIMMEN													WBZ
		CDU	SPD	FDP	GRÜNE	DIE LINKE.	PIRATEN	NPD	MLPD	AfD	FREIE WÄHLER	CDU	SPD	FDP	GRÜNE	DIE LINKE.	PIRATEN	NPD	Tierschutz-partei	MLPD	AfD	pro Deutschland	REP	FREIE WÄHLER	PBC	
31043	53,1	25,6	46,3	2,0	9,3	8,5	4,3	0,9	0,1	2,2	0,8	24,2	33,3	3,7	17,6	11,2	3,8	0,8	1,4	0,3	2,5	0,0	0,3	0,9	0,0	31043
31044	52,5	23,6	41,7	1,1	8,3	11,5	5,9	1,9	0,2	4,1	1,8	22,0	34,1	2,7	12,6	13,1	6,4	1,4	0,8	0,2	4,9	0,3	0,2	1,0	0,3	31044
31045	37,7	17,9	44,4	4,4	8,8	14,7	3,8	2,9	0,3	2,1	0,6	16,7	32,6	3,5	12,6	18,8	5,9	3,5	2,6	0,0	2,6	0,0	0,3	0,9	0,0	31045
31051	66,5	31,2	51,9	1,6	6,9	4,5	2,8	0,4	0,0	0,6	0,2	33,6	37,1	1,4	15,7	4,9	2,2	0,2	2,2	0,0	2,2	0,0	0,0	0,4	0,2	31051
31052	52,8	39,4	40,4	3,1	5,4	4,9	2,6	0,3	0,0	2,3	1,6	36,8	32,4	2,3	10,6	6,0	3,4	0,8	1,0	0,0	4,4	0,0	0,0	2,3	0,0	31052
31081		31,8	40,7	3,8	9,8	5,2	4,3	0,4	0,2	3,1	0,8	32,5	29,6	5,1	16,1	6,2	5,0	0,3	1,4	0,1	2,9	0,1	0,0	0,6	0,2	31081
31082		31,8	43,1	3,1	10,3	5,4	3,3	0,3	0,0	2,1	0,7	30,8	32,6	4,8	16,9	6,5	3,5	0,3	1,3	0,0	2,5	0,1	0,2	0,3	0,2	31082
31083		36,9	36,7	2,8	10,3	6,0	3,6	0,7	0,2	2,5	0,3	35,0	29,5	5,3	14,4	7,3	3,6	0,8	1,0	0,0	2,5	0,3	0,0	0,3	0,0	31083
31084		28,7	39,6	3,2	11,6	6,1	5,5	0,3	0,0	4,2	0,9	28,5	29,0	4,2	18,5	7,6	6,4	0,4	0,4	0,0	4,6	0,1	0,0	0,3	0,1	31084
32101	60,8	45,0	39,7	3,2	3,4	2,5	0,4	1,4	0,0	4,1	0,4	44,0	34,7	6,6	5,5	2,8	0,9	0,5	0,0	0,0	4,4	0,0	0,0	0,4	0,2	32101
32102	65,9	41,9	43,7	2,5	4,7	2,6	0,7	0,3	0,0	3,2	0,4	37,9	33,3	5,5	12,0	4,0	1,2	0,3	0,7	0,0	4,7	0,0	0,0	0,3	0,1	32102
32103	60,7	45,5	35,5	4,6	5,7	3,2	1,8	0,1	0,1	2,8	0,6	43,5	29,2	6,6	8,8	3,6	1,5	0,0	0,9	0,3	5,2	0,0	0,0	0,3	0,3	32103
32111	62,2	29,4	49,8	2,2	9,2	4,4	1,1	0,4	0,0	3,2	0,4	29,8	39,3	3,6	13,3	7,0	1,8	0,4	0,7	0,0	3,6	0,0	0,0	0,7	0,0	32111
32112	54,1	30,3	50,4	2,5	7,0	3,5	2,8	0,6	0,1	2,0	0,7	28,1	37,7	4,5	15,5	5,8	2,3	1,0	1,5	0,0	3,1	0,0	0,1	0,3	0,1	32112
32113	56,7	38,1	42,5	1,7	4,9	6,8	1,9	1,5	0,0	2,4	0,3	36,0	32,4	3,2	10,0	8,5	2,2	1,2	1,0	0,0	5,1	0,0	0,3	0,0	0,0	32113
32114	53,2	26,8	53,6	3,0	4,4	4,9	2,0	0,8	0,2	3,9	0,3	28,6	39,1	3,7	11,4	6,7	2,5	1,7	0,7	0,5	4,3	0,0	0,5	0,3	0,0	32114
32115	61,3	31,6	47,3	2,3	8,6	4,0	1,5	0,2	0,0	3,9	0,6	30,3	36,0	3,7	15,4	4,3	2,2	0,6	1,1	0,0	5,7	0,0	0,0	0,8	0,0	32115
32121	64,0	41,6	38,8	3,5	5,8	4,8	1,9	0,9	0,0	2,4	0,2	39,7	30,5	6,6	9,9	5,9	1,4	1,4	0,7	0,0	3,4	0,0	0,0	0,2	0,1	32121
32122	62,8	45,6	39,1	2,0	4,7	3,2	2,0	0,5	0,1	2,1	0,8	47,2	30,0	3,1	9,2	3,9	2,8	0,3	0,4	0,1	2,2	0,1	0,0	0,5	0,1	32122
32131	65,5	39,8	42,6	3,1	6,4	2,6	2,0	0,6	0,0	2,3	0,6	39,7	33,4	3,8	11,6	4,1	1,7	0,6	1,1	0,0	3,4	0,2	0,1	0,1	0,0	32131
32141	59,8	41,4	41,1	1,9	3,5	4,5	2,6	1,2	0,0	3,6	0,1	39,7	33,4	5,1	7,4	5,1	2,2	1,5	0,9	0,0	4,4	0,1	0,0	0,1	0,1	32141
32142	60,7	37,2	46,9	1,0	3,6	4,6	1,5	1,2	0,0	3,7	0,3	38,6	36,4	3,4	8,6	5,6	0,8	0,8	0,8	0,0	4,7	0,0	0,0	0,2	0,0	32142
32151	60,9	35,5	42,5	3,4	7,6	4,3	1,6	0,4	0,0	3,5	1,2	33,8	34,9	5,5	12,1	5,5	2,2	0,1	1,2	0,0	3,6	0,1	0,3	0,6	0,0	32151
32181		43,7	38,1	3,4	6,1	2,8	1,4	0,4	0,1	3,5	0,5	39,7	29,4	8,4	12,5	3,0	1,3	0,3	0,8	0,1	3,9	0,0	0,1	0,3	0,2	32181
32182		37,0	43,3	3,1	6,5	2,6	3,5	0,5	0,1	3,2	0,2	34,9	34,5	6,2	10,6	4,0	3,8	0,7	1,3	0,0	3,3	0,2	0,1	0,0	0,2	32182
32183		42,9	38,0	4,2	7,2	2,9	1,4	0,5	0,1	2,1	0,7	42,2	29,4	6,0	11,7	4,1	1,3	0,3	1,3	0,1	3,1	0,1	0,1	0,4	0,0	32183
32201	58,3	36,4	42,5	2,7	4,5	3,4	4,8	1,8	0,0	3,0	1,0	37,2	35,9	3,9	4,8	4,9	4,9	1,5	1,8	0,0	4,5	0,0	0,1	0,6	0,0	32201
32202	56,5	39,5	44,2	3,0	3,2	2,7	2,4	2,4	0,0	2,4	0,0	40,9	33,2	3,6	7,6	4,2	2,9	2,7	0,2	0,0	3,9	0,0	0,2	0,6	0,0	32202
32211	54,4	37,4	42,5	1,2	3,3	6,9	3,1	1,2	0,0	3,7	0,7	35,8	36,3	1,9	6,3	8,7	2,5	1,9	1,0	0,1	4,8	0,1	0,3	0,1	0,0	32211
32212	51,8	27,6	49,6	0,7	5,6	7,7	2,3	2,1	0,0	4,4	0,2	26,8	42,8	2,4	7,5	8,3	3,5	1,6	0,5	0,0	5,6	0,3	0,2	0,5	0,0	32212
32281		41,9	38,9	3,9	4,4	3,1	1,9	1,8	0,1	3,2	0,8	39,9	33,8	6,6	7,2	3,6	1,9	1,8	1,2	0,0	3,6	0,0	0,1	0,3	0,0	32281
32301	63,1	46,6	34,6	4,5	6,5	4,2	0,3	0,6	0,0	2,5	0,3	40,3	27,0	11,0	8,2	5,6	3,1	1,1	0,3	0,0	3,1	0,0	0,0	0,3	0,0	32301
32311	64,9	35,9	43,9	3,9	7,3	2,7	2,2	0,9	0,0	2,9	0,3	35,7	33,7	5,5	10,4	5,6	2,6	1,1	0,6	0,0	4,2	0,0	0,0	0,2	0,2	32311
32321	58,5	38,0	43,0	2,0	5,7	5,9	1,5	0,8	0,0	3,0	0,2	36,8	38,9	3,9	7,2	5,4	1,7	1,1	1,1	0,0	2,9	0,8	0,0	0,3	0,0	32321
32322	54,5	41,3	40,2	2,2	4,4	3,9	2,2	1,1	0,2	3,7	0,7	39,8	32,4	4,4	8,0	5,9	2,0	1,3	0,4	0,4	4,4	0,0	0,2	0,6	0,2	32322
32323	57,8	36,2	44,4	1,6	4,1	5,9	2,3	1,5	0,0	3,5	0,5	34,6	37,6	3,0	7,4	7,7	2,1	1,5	1,0	0,0	4,4	0,2	0,2	0,2	0,2	32323
32381		41,1	39,9	3,1	6,0	3,0	1,9	0,7	0,0	3,0	1,2	41,2	32,0	4,9	9,9	3,5	1,8	0,7	1,2	0,0	3,9	0,0	0,0	0,8	0,0	32381
33101	55,8	31,4	49,7	1,2	6,1	4,3	2,8	1,4	0,0	2,6	0,8	30,1	40,3	2,9	10,6	7,0	4,7	0,8	0,2	0,0	2,3	0,2	0,0	0,8	0,0	33101
33102	53,4	36,2	46,7	3,6	3,6	3,3	3,3	0,9	0,2	2,0	0,4	35,1	37,4	3,4	9,2	4,5	3,4	1,1	1,3	0,2	3,6	0,0	0,0	0,4	0,4	33102
33103	56,0	40,5	46,5	0,7	4,0	3,5	0,7	0,7	0,0	2,5	0,7	36,2	40,4	3,3	6,7	5,8	0,9	0,9	1,1	0,0	4,2	0,0	0,2	0,4	0,0	33103
33104	43,2	29,0	49,3	1,1	3,3	7,9	3,8	1,6	0,0	3,6	0,3	27,7	42,6	1,9	6,9	9,1	3,8	1,6	0,8	0,3	4,7	0,0	0,0	0,5	0,0	33104
33111	55,3	26,3	44,5	3,0	7,3	8,4	4,8	1,7	0,5	3,0	0,7	26,4	36,3	3,0	12,9	9,6	5,0	1,3	1,2	0,2	3,8	0,2	0,0	0,3	0,0	33111
33112	48,6	26,2	51,5	0,6	7,0	7,6	2,3	1,0	0,0	3,5	0,2	26,4	40,8	2,9	10,9	10,3	1,9	0,8	1,2	0,2	3,5	0,0	0,0	1,0	0,0	33112
33113	45,9	24,0	50,6	1,0	5,6	7,6	4,6	2,2	0,2	2,7	1,5	22,7	40,6	2,2	9,5	10,5	7,1	2,7	1,2	0,0	2,9	0,0	0,2	0,2	0,0	33113
33114	46,3	22,6	51,6	2,1	5,0	7,3	4,6	1,3	1,5	3,1	0,8	23,9	42,3	3,6	9,2	7,6	4,8	1,7	0,0	1,9	4,2	0,0	0,0	0,8	0,0	33114
33115	49,4	27,4	49,7	1,4	6,5	7,4	2,1	0,5	0,2	4,4	0,5	29,4	38,4	1,9	11,8	8,1	3,0	0,0	0,5	0,0	6,5	0,0	0,2	0,2	0,0	33115
33116	38,7	26,0	49,4	2,0	4,0	8,0	6,0	1,4	0,0	2,6	0,6	24,5	43,3	3,4	4,8	9,1	7,1	2,3	0,9	0,0	3,4	0,0	0,3	0,9	0,0	33116
33121	58,2	26,2	46,2	2,0	11,1	6,1	5,5	0,4	0,0	2,1	0,5	25,6	27,4	3,3	22,0	9,0	6,9	0,4	0,7	0,3	4,0	0,0	0,0	0,4	0,1	33121

WBZ	Wahlbe- teiligung*	ERSTSTIMMEN											ZWEITSTIMMEN													WBZ
		CDU	SPD	FDP	GRÜNE	DIE LINKE.	PIRATEN	NPD	MLPD	AfD	FREIE WÄHLER	CDU	SPD	FDP	GRÜNE	DIE LINKE.	PIRATEN	NPD	Tierschutz-partei	MLPD	AfD	pro Deutschland	REP	FREIE WÄHLER	PBC	
33122	45,1	25,7	47,2	2,1	9,7	5,7	5,1	0,4	0,0	2,9	1,1	24,9	34,6	4,4	15,8	8,0	4,9	1,0	0,8	0,0	4,8	0,0	0,0	1,0	0,0	33122
33123	45,8	24,5	40,5	2,2	11,3	9,6	9,1	0,5	0,5	1,0	1,0	24,0	32,9	2,9	14,9	10,6	9,1	0,5	1,2	0,2	3,4	0,0	0,2	0,2	0,0	33123
33124	54,4	34,3	41,4	2,4	10,3	3,8	3,8	0,2	0,2	2,7	1,0	34,7	30,7	4,6	13,8	7,0	3,2	0,3	0,6	0,2	4,1	0,0	0,0	0,8	0,0	33124
33125	55,7	27,4	43,6	1,3	11,0	5,5	5,5	0,3	0,2	4,2	1,0	26,7	31,6	3,1	17,0	7,1	6,5	0,5	1,3	0,3	5,5	0,0	0,0	0,5	0,0	33125
33126	58,2	25,9	47,5	2,3	10,8	5,0	4,1	0,7	0,0	3,0	0,7	24,8	33,3	5,2	18,0	8,4	4,7	0,6	0,7	0,0	3,7	0,1	0,0	0,2	0,2	33126
33181		40,8	41,3	1,6	6,1	4,5	2,5	0,7	0,0	2,5	0,1	37,7	33,0	5,3	12,4	4,1	2,7	0,5	1,1	0,0	2,6	0,1	0,0	0,5	0,0	33181
33182		33,1	41,8	2,8	8,0	5,0	4,6	0,9	0,4	2,6	0,9	31,5	33,0	4,2	13,8	5,5	4,5	0,9	1,6	0,3	3,7	0,2	0,0	0,9	0,0	33182
33183		31,3	42,1	2,7	11,4	2,6	5,3	0,5	0,0	3,6	0,4	31,8	27,5	4,4	21,0	5,1	4,6	0,4	0,6	0,0	4,2	0,1	0,0	0,4	0,0	33183
33201	56,3	31,6	49,7	1,8	7,5	4,3	1,8	0,0	0,0	2,9	0,5	33,9	39,0	2,4	12,6	5,5	2,0	0,0	1,2	0,0	3,3	0,0	0,0	0,0	0,0	33201
33202	45,7	28,4	48,8	1,0	5,5	7,6	2,9	1,0	0,0	3,7	1,1	27,8	41,5	2,5	8,0	9,2	2,5	1,1	1,3	0,0	4,6	0,0	0,2	1,0	0,5	33202
33211	62,6	20,1	51,3	1,5	7,3	12,1	3,0	1,5	0,5	1,5	1,3	22,2	36,3	2,0	13,6	14,1	4,5	1,0	1,5	0,0	3,0	0,0	0,3	1,0	0,5	33211
33212	63,3	21,9	46,0	1,1	9,9	13,1	4,2	0,2	0,4	2,7	0,4	20,5	32,9	1,9	17,3	17,9	3,2	0,4	1,5	0,2	3,2	0,2	0,0	0,6	0,2	33212
33281		31,8	46,3	2,0	7,7	4,7	3,2	0,6	0,1	2,6	1,0	33,3	33,0	2,8	14,6	8,4	2,9	0,4	1,0	0,0	2,9	0,0	0,1	0,6	0,0	33281
BS	74,2	35,0	43,6	2,3	7,1	5,0	2,8	0,7	0,1	2,7	0,6	34,0	33,6	4,4	12,4	6,7	2,9	0,7	0,9	0,1	3,6	0,1	0,1	0,5	0,1	BS
Max.	70,1	50,8	59,0	5,1	14,1	14,7	9,1	2,9	1,5	5,7	1,8	50,0	50,6	11,0	24,0	18,8	9,1	3,5	2,6	1,9	6,5	0,8	0,6	2,3	0,7	Max.
Min.	36,5	17,0	32,5	0,5	1,7	1,0	0,3	0,0	0,0	0,6	0,0	16,7	22,5	1,4	3,7	1,8	0,4	0,0	0,0	0,0	1,4	0,0	0,0	0,0	0,0	Min.

WBZ	Wahlberechtigte	Wähler	ERSTSTIMMEN											ZWEITSTIMMEN													WBZ			
			Gültige Stimmen	CDU	SPD	FDP	GRÜNE	DIE LINKE.	PIRATEN	NPD	MLPD	AFD	FREIE WÄHLER	Gültige Stimmen	CDU	SPD	FDP	GRÜNE	DIE LINKE.	PIRATEN	NPD	Tierschutz-partei	MLPD	AFD	pro Deutschland	REP		FREIE WÄHLER	PBC	
11201	1148	760	754	299	305	17	51	17	23	8	0	27	7	755	281	228	41	88	31	21	8	5	0	2	2	9	0	11201		
11211	1287	796	781	275	352	11	52	36	17	14	0	20	4	783	280	275	32	76	45	14	12	14	0	31	1	0	3	0	11211	
11212	1186	745	736	262	332	14	40	24	16	2	0	36	10	738	269	267	29	62	35	18	2	5	1	41	1	0	8	0	11212	
11221	1386	821	807	349	315	17	37	39	11	3	1	26	9	806	319	275	46	66	50	10	4	4	1	24	0	0	5	2	11221	
11231	883	526	522	223	201	23	39	14	9	0	0	13	0	521	223	142	36	70	22	3	1	5	0	18	1	0	0	0	11231	
11232	890	467	464	205	184	9	26	10	7	2	1	16	4	466	197	125	26	57	25	6	1	4	1	23	0	0	1	0	11232	
11241	902	542	533	216	221	9	32	19	14	6	0	13	3	534	212	171	13	67	28	10	6	3	0	18	1	1	3	1	11241	
11242	1331	771	760	250	319	14	57	46	27	10	0	27	10	758	256	254	22	83	60	23	8	13	1	30	0	2	5	1	11242	
11243	1247	733	718	196	366	13	47	46	17	6	1	19	7	719	196	281	15	84	59	28	6	8	1	33	2	0	4	2	11243	
11251	1335	769	754	293	333	16	41	30	21	4	0	14	2	755	287	283	26	71	37	19	5	5	0	16	1	0	3	2	11251	
11252	1260	736	732	299	298	12	41	33	14	3	1	23	8	731	299	214	36	76	42	17	0	34	4	0	34	0	1	8	0	11252
11253	1166	664	656	239	305	4	37	32	16	3	0	19	1	659	222	223	24	81	48	14	3	7	0	33	2	0	2	0	11253	
11254	1344	755	748	276	314	16	68	29	12	2	2	24	5	749	266	232	25	118	34	20	2	10	3	34	0	0	4	1	11254	
11261	435	239	238	87	100	8	17	10	4	0	0	9	3	236	80	76	11	33	16	4	1	3	0	10	0	0	2	0	11261	
11281	0	908	903	382	350	20	56	28	29	3	0	25	10	903	379	282	50	96	31	21	0	10	0	24	0	0	8	2	11281	
11282	0	1066	1056	411	425	43	77	38	20	3	0	30	9	1056	418	305	67	131	54	22	3	8	0	36	2	1	7	2	11282	
11283	0	1292	1274	564	466	55	86	33	28	7	0	26	9	1276	551	343	86	162	43	17	8	10	1	44	2	2	5	2	11283	
11301	1115	702	693	287	289	11	32	28	18	6	1	18	3	693	270	239	34	53	33	14	8	5	2	30	0	2	2	1	11301	
11302	1022	660	654	273	275	10	25	29	11	4	0	24	3	655	264	230	27	39	42	10	5	8	0	25	1	0	3	1	11302	
11303	1038	673	664	257	310	10	23	29	8	3	0	17	7	662	248	262	23	46	36	9	7	7	0	19	0	0	5	0	11303	
11381	0	541	533	238	209	17	27	11	7	2	0	15	7	533	237	182	22	47	16	2	1	7	0	14	1	0	3	1	11381	
11401	1202	843	836	361	332	18	52	28	14	7	0	20	4	835	352	252	38	97	35	12	4	3	0	30	1	2	6	3	11401	
11411	1492	912	902	404	350	16	69	26	16	4	0	15	2	905	390	265	44	101	45	17	3	4	0	31	0	1	4	0	11411	
11412	1545	907	900	339	397	22	61	31	19	6	0	20	5	898	346	291	37	113	46	13	7	4	0	38	1	0	4	2	11412	
11421	1299	821	817	379	298	17	56	27	11	2	0	24	3	817	358	217	47	98	40	13	1	6	0	33	0	0	3	1	11421	
11481	0	1238	1227	572	441	34	73	38	23	2	0	34	10	1228	555	350	71	128	49	19	4	7	0	39	1	0	5	0	11481	
12001	1189	601	596	150	273	15	61	38	30	2	2	18	7	596	148	215	22	86	55	29	2	6	1	26	0	0	5	1	12001	
12002	1136	602	597	131	295	9	78	42	30	1	0	11	0	597	137	195	21	143	59	22	0	4	0	16	0	0	0	0	12002	
12003	1224	676	670	147	344	8	69	39	30	4	0	24	5	670	152	250	19	121	60	30	3	6	1	25	1	0	2	0	12003	
12004	1283	821	811	226	398	23	93	34	14	3	2	17	1	812	221	255	46	188	52	15	5	3	0	25	0	0	2	0	12004	
12005	1215	765	763	199	380	14	99	29	17	4	1	19	1	764	199	237	31	173	56	28	5	3	0	25	1	2	4	0	12005	
12006	1291	838	834	288	300	20	118	47	29	5	2	20	5	834	293	188	23	186	64	32	6	10	2	26	0	0	3	1	12006	
12011	1266	699	693	181	299	15	87	43	39	6	3	15	5	694	184	200	27	149	65	33	4	7	3	16	1	0	5	0	12011	
12012	1358	692	681	207	310	11	73	34	21	4	0	19	2	685	202	218	29	130	45	25	1	5	0	25	0	1	3	1	12012	
12021	1516	804	798	216	384	21	96	32	31	3	0	14	1	800	215	256	37	172	57	31	1	6	0	23	0	1	0	1	12021	
12022	1491	853	845	297	365	17	62	48	25	1	0	26	4	848	283	242	52	135	65	30	1	4	0	31	0	1	4	0	12022	
12031	1369	824	813	193	426	20	98	35	23	1	1	11	5	815	207	272	33	181	61	35	1	7	0	13	0	0	5	0	12031	
12032	1130	702	697	187	310	20	95	37	31	1	0	10	6	700	184	198	28	164	65	32	0	5	0	20	0	0	4	0	12032	
12033	1090	695	693	193	312	14	83	43	29	5	0	12	2	693	191	213	29	135	62	28	5	4	0	24	0	0	2	0	12033	
12034	981	570	568	146	265	11	66	36	24	0	0	16	4	569	141	190	20	108	58	23	1	3	0	22	0	0	3	0	12034	
12035	1072	663	659	122	389	11	64	45	14	0	0	11	3	661	127	250	23	151	67	14	0	7	0	16	1	0	5	0	12035	
12036	1391	799	794	199	367	22	85	52	42	4	0	14	9	794	204	253	29	153	70	47	3	5	0	23	0	0	7	0	12036	
12037	1317	676	671	201	297	9	57	43	33	3	0	27	1	671	190	207	30	117	50	31	3	7	1	31	0	1	3	0	12037	
12081	0	1131	1122	361	464	33	120	57	44	3	2	25	13	1125	362	305	51	224	79	50	4	13	0	24	2	0	10	1	12081	
12082	0	1280	1272	415	538	39	166	38	30	3	2	33	8	1276	410	339	81	287	64	40	3	9	2	35	0	1	4	1	12082	
12083	0	1373	1362	472	545	44	183	41	48	1	1	20	7	1365	489	364	67	286	68	41	0	12	0	30	3	0	5	0	12083	
12084	0	1276	1267	345	601	31	167	54	35	2	3	22	7	1269	339	397	66	304	78	39	2	6	1	32	2	0	2	1	12084	
13101	996	424	420	135	188	13	29	24	20	4	0	4	3	422	127	138	29	64	31	15	3	5	0	6	0	0	1	3	13101	

WBZ	Wahlberechtigte	Wähler	ERSTSTIMMEN													ZWEITSTIMMEN														
			Gültige Stimmen	CDU	SPD	FDP	GRÜNE	DIE LINKE.	PIRATEN	NPD	MLPD	AFD	FREIE WÄHLER	Gültige Stimmen	CDU	SPD	FDP	GRÜNE	DIE LINKE.	PIRATEN	NPD	Tierschutz-partei	MLPD	AFD	pro Deutschland	REP	FREIE WÄHLER	PBC	WBZ	
13102	1230	607	595	173	279	5	47	36	24	3	0	22	6	597	153	194	25	78	59	34	2	11	0	32	1	0	8	0	13102	
13103	1270	509	502	148	232	6	45	37	14	5	1	11	3	505	137	187	17	56	57	18	4	7	0	17	4	0	1	0	13103	
13104	1104	453	450	146	190	7	34	28	28	6	3	6	2	450	140	146	18	67	32	30	4	1	1	8	0	0	2	1	13104	
13111	1242	623	616	197	280	26	38	32	20	4	1	17	1	618	183	208	50	82	39	25	4	5	0	19	1	0	2	0	13111	
13112	1352	660	649	208	258	16	66	45	29	5	0	17	5	650	195	197	31	99	57	26	7	5	1	22	0	1	9	0	13112	
13113	1255	601	598	183	267	16	53	37	20	5	0	14	3	598	169	209	34	80	53	18	4	9	0	18	1	0	3	0	13113	
13114	1069	526	522	192	200	11	39	33	19	9	0	18	1	522	187	147	24	60	40	26	6	3	0	28	0	0	1	0	13114	
13115	1206	543	539	240	186	16	43	13	16	8	0	14	3	539	213	169	22	56	22	20	8	9	0	20	0	0	0	0	13115	
13181	0	1421	1402	543	522	51	136	48	48	6	1	35	12	1410	509	401	102	207	63	53	2	17	0	44	2	2	7	1	13181	
13182	0	1165	1148	490	407	45	96	27	41	4	2	29	7	1149	471	301	85	152	37	39	5	13	2	34	2	1	6	1	13182	
13201	1292	760	755	227	315	18	100	42	24	1	0	23	5	755	219	212	53	162	55	23	1	1	1	24	1	0	5	3	0	13201
13202	1154	643	638	162	290	14	75	48	16	4	0	23	6	637	167	207	19	119	69	16	4	3	0	28	1	0	4	0	13202	
13203	1133	631	622	181	270	17	63	42	24	5	0	15	5	624	182	185	29	95	65	21	4	8	0	26	2	1	6	0	13203	
13204	940	589	583	173	255	15	54	32	21	4	0	25	4	583	179	171	22	99	51	19	2	2	0	33	1	2	2	0	13204	
13205	1043	550	546	198	220	10	48	25	22	5	0	13	5	547	188	148	25	97	40	16	4	3	0	20	0	0	6	0	13205	
13211	676	322	316	84	152	7	17	34	13	1	2	5	1	317	78	118	13	39	41	13	2	3	2	7	0	0	1	0	13211	
13212	735	355	351	101	151	13	36	28	8	2	0	10	2	352	97	110	21	54	32	11	1	2	0	21	0	0	3	0	13212	
13221	794	444	443	211	152	15	31	11	10	2	1	9	1	442	203	113	39	51	8	9	3	1	1	14	0	0	0	0	13221	
13231	1047	457	446	116	204	8	15	64	19	6	2	11	1	446	107	174	14	34	67	19	7	7	2	12	0	0	3	0	13231	
13232	1142	609	597	148	280	10	35	66	27	8	2	15	6	601	148	227	14	43	90	32	7	4	2	27	1	0	4	2	13232	
13281	0	1019	1013	329	460	27	91	43	35	4	0	18	6	1013	337	322	45	176	64	28	1	9	0	24	0	1	6	0	13281	
13282	0	841	837	372	272	43	81	26	13	3	0	21	6	839	341	198	81	117	40	18	4	6	0	27	0	0	7	0	13282	
21101	1203	671	659	258	283	13	35	21	23	4	1	18	3	662	252	231	25	71	32	12	2	7	1	27	0	0	2	0	21101	
21102	1221	779	763	335	303	18	40	22	13	1	0	25	6	767	318	230	47	61	40	18	3	8	0	36	0	0	4	2	21102	
21103	1299	835	828	293	383	9	45	40	17	5	1	28	7	828	272	303	35	95	46	17	4	4	0	43	0	1	8	0	21103	
21104	1323	867	860	363	355	20	56	24	9	3	0	24	6	861	360	255	42	114	29	10	8	0	0	33	0	1	9	0	21104	
21111	1500	963	955	322	499	14	43	31	15	6	0	18	7	955	320	400	33	87	56	10	6	9	0	27	2	0	5	0	21111	
21181	0	1382	1371	625	541	37	72	29	20	7	0	28	12	1373	608	413	91	141	36	18	5	12	0	40	2	0	7	0	21181	
21201	1075	628	617	263	254	16	24	22	11	4	0	19	4	615	245	209	31	50	29	8	5	7	0	29	0	1	1	0	21201	
21202	1095	576	565	185	269	8	25	45	17	2	1	11	2	565	177	242	10	28	56	19	3	5	0	19	1	0	5	0	21202	
21203	885	492	484	196	201	8	17	22	13	6	0	16	5	487	178	179	18	32	27	12	6	6	0	26	0	0	3	0	21203	
21204	939	533	523	212	222	5	16	25	11	7	0	22	3	523	208	194	12	21	34	9	6	5	0	27	0	3	4	0	21204	
21205	1202	593	583	256	234	10	13	29	13	7	0	18	3	582	240	212	16	25	44	10	8	4	0	19	0	0	4	4	0	21205
21206	1220	660	648	247	296	4	36	26	11	9	0	16	3	649	228	247	24	45	42	18	9	7	0	23	0	0	5	1	21206	
21211	1014	596	594	251	233	6	32	42	14	1	0	13	2	594	237	174	34	59	48	14	0	6	0	19	0	1	1	1	21211	
21212	1005	549	541	185	258	9	31	23	9	9	0	13	4	543	179	222	17	51	30	13	8	3	0	14	3	0	1	2	21212	
21213	1071	650	643	237	293	11	28	31	18	6	0	14	5	646	229	234	31	60	38	16	5	7	0	20	0	1	5	0	21213	
21281	0	808	789	333	337	19	25	31	8	7	0	24	5	793	336	287	28	47	37	11	4	8	0	24	2	2	2	5	21281	
21282	0	788	787	292	348	26	60	21	20	2	0	13	5	787	284	267	51	109	27	17	4	3	0	18	0	1	6	0	21282	
21301	285	158	157	61	65	4	13	3	5	0	0	5	1	158	60	47	11	19	7	6	0	0	0	8	0	0	0	0	21301	
21311	1378	805	799	276	361	5	49	51	28	5	0	18	6	799	248	304	22	72	58	33	9	15	0	30	0	1	7	0	21311	
21312	1444	927	916	320	432	13	60	37	26	6	0	16	6	917	299	319	47	126	55	25	5	8	0	24	0	1	7	1	21312	
21321	1715	1001	985	320	429	27	56	53	28	13	0	46	13	986	330	323	42	109	71	27	8	11	0	51	1	1	9	3	21321	
21331	1266	788	773	247	363	17	41	44	18	11	0	23	9	776	252	286	34	71	54	20	12	11	0	29	1	0	5	1	21331	
21332	1045	668	657	197	318	16	43	25	16	6	2	31	3	659	193	263	24	67	43	12	7	9	2	33	1	0	4	1	21332	
21341	1007	609	606	267	245	16	27	26	6	2	0	15	2	606	266	193	26	52	30	8	2	2	0	24	2	0	1	0	21341	
21342	1034	657	649	264	276	26	35	20	8	1	0	14	5	654	271	200	48	73	18	12	0	3	0	17	2	1	6	3	21342	
21343	1082	663	661	293	263	17	38	25	10	5	0	7	3	661	282	186	46	63	38	15	4	2	0	24	0	0	1	0	21343	

WBZ	Wahlberechtigte	Wähler	ERSTSTIMMEN													ZWEITSTIMMEN													
			Gültige Stimmen	CDU	SPD	FDP	GRÜNE	DIE LINKE.	PIRATEN	NPD	MLPD	AFD	FREIE WÄHLER	Gültige Stimmen	CDU	SPD	FDP	GRÜNE	DIE LINKE.	PIRATEN	NPD	Tierschutz-partei	MLPD	AFD	pro Deutschland	REP	FREIE WÄHLER	PBC	WBZ
21381	0	1144	1135	396	534	25	80	42	14	4	0	31	9	1137	397	412	45	150	57	20	6	7	0	0	0	0	2	3	21381
21382	0	793	787	400	258	35	38	20	14	1	0	18	3	789	367	210	83	57	22	16	2	5	0	23	1	0	7	1	21382
22101	1327	644	636	243	286	7	15	42	18	5	0	17	3	632	236	241	14	41	59	16	3	1	0	18	1	0	2	0	22101
22102	1236	500	491	214	202	6	10	30	9	9	0	11	0	492	207	179	9	18	36	11	8	7	0	15	0	1	0	1	22102
22103	1364	521	501	178	224	6	19	36	16	8	1	10	3	491	166	195	19	28	41	18	6	1	0	11	0	0	3	3	22103
22104	1212	653	643	275	285	4	11	34	3	0	0	25	6	642	258	232	17	36	47	5	1	3	0	37	0	0	3	3	22104
22105	1200	709	696	303	287	5	27	32	11	10	1	18	2	701	285	262	20	40	40	12	10	4	1	24	0	0	3	0	22105
22111	1210	507	494	181	217	9	10	42	12	10	2	11	0	495	180	196	20	23	47	8	7	3	1	10	0	0	0	0	22111
22112	1356	567	555	248	220	6	18	36	12	2	1	11	1	553	223	193	18	24	50	14	5	0	0	21	0	0	2	3	22112
22113	1398	721	706	287	317	11	20	32	8	5	0	20	6	706	276	276	25	38	36	9	8	4	0	28	1	1	3	1	22113
22114	1281	713	691	225	357	8	32	35	6	8	0	17	3	691	213	317	18	47	45	13	8	6	0	18	0	2	4	0	22114
22115	1182	591	579	187	267	5	23	37	22	9	0	24	5	579	187	233	10	41	44	18	9	6	1	24	0	3	2	1	22115
22116	1142	535	525	184	243	9	14	21	25	7	0	19	3	524	170	204	18	36	30	19	7	5	1	28	2	0	4	0	22116
22121	1186	433	424	146	193	8	15	26	17	8	0	10	1	425	141	172	10	27	35	13	9	4	0	10	0	1	1	2	22121
22122	971	410	404	156	198	2	9	29	4	1	0	4	1	400	153	169	7	20	29	6	1	2	0	11	1	0	2	1	22122
22123	1172	484	469	152	225	5	15	36	15	6	0	14	1	467	149	191	9	30	42	14	6	7	0	17	1	0	0	1	22123
22181	0	1150	1139	400	544	27	59	41	30	6	0	28	4	1141	393	485	46	80	47	31	7	14	0	31	1	0	3	3	22181
22182	0	919	907	338	403	25	44	45	16	4	1	26	5	908	332	348	42	59	62	14	5	13	0	29	1	0	3	0	22182
22201	864	561	556	198	269	5	22	23	14	6	1	15	3	555	184	232	15	37	32	10	7	9	0	26	2	0	1	0	22201
22202	929	580	574	237	251	10	23	18	5	4	0	24	2	575	233	202	20	57	22	10	5	1	0	23	0	0	2	0	22202
22211	179	125	125	62	43	1	8	5	1	2	0	3	0	124	62	31	3	14	4	1	3	1	0	5	0	0	0	0	22211
22221	937	614	610	285	238	5	24	22	7	11	0	12	6	611	269	210	22	46	29	7	9	1	0	12	0	0	5	1	22221
22281	0	417	416	164	185	14	31	4	2	2	0	14	0	416	173	137	20	48	8	3	2	5	0	19	0	1	0	0	22281
22301	1306	762	752	307	325	13	31	33	10	6	0	21	6	753	300	250	29	71	38	14	16	3	1	27	0	0	4	0	22301
22302	1304	821	816	332	379	17	26	21	8	5	0	23	5	819	316	305	31	57	46	10	6	8	0	31	1	1	4	3	22302
22303	997	639	634	231	298	11	30	30	6	2	1	20	5	633	237	250	21	53	34	7	3	5	1	17	1	0	4	0	22303
22304	1141	687	682	270	283	16	35	40	5	8	0	22	3	684	261	220	33	71	52	14	5	3	0	21	1	0	3	0	22304
22381	0	797	783	354	313	24	37	23	8	5	0	14	5	791	360	258	41	70	27	6	6	5	0	15	0	0	3	0	22381
22401	1173	665	658	228	294	7	17	48	15	13	1	23	12	659	223	241	20	35	58	17	8	15	0	29	1	1	10	1	22401
22402	1216	656	647	206	302	8	31	42	18	11	2	24	3	647	188	263	19	42	65	15	12	8	2	24	1	2	6	0	22402
22481	0	271	268	104	110	4	15	8	7	5	0	12	3	269	101	91	15	24	13	4	5	2	0	10	0	0	4	0	22481
31001	1459	613	606	142	283	11	63	52	21	7	0	19	8	606	127	225	18	82	76	27	8	8	0	30	1	0	3	1	31001
31002	1606	785	772	205	354	17	58	70	34	7	1	19	7	775	197	279	18	101	93	40	5	10	2	20	2	0	6	2	31002
31003	1076	497	487	140	247	8	28	29	14	4	1	14	2	488	140	247	8	28	30	14	4	0	1	14	0	0	2	0	31003
31011	1258	630	625	190	283	14	45	39	31	3	1	18	1	625	169	196	29	93	63	31	1	5	1	35	0	1	1	0	31011
31012	1316	693	683	223	313	7	51	52	23	4	1	6	3	684	206	236	26	85	75	24	6	4	2	14	1	0	4	1	31012
31013	1170	592	580	147	270	11	36	51	29	7	0	28	1	581	147	187	14	73	72	37	7	11	0	31	0	0	2	0	31013
31014	1212	530	525	135	237	11	54	48	24	3	1	11	1	527	140	177	13	95	49	24	7	1	1	17	1	0	2	0	31014
31015	1302	668	659	176	281	13	77	51	33	4	1	18	5	662	185	204	17	132	60	26	7	6	0	21	0	1	2	1	31015
31016	1263	612	604	151	289	8	48	52	24	8	0	20	4	605	146	229	15	82	68	27	5	10	1	18	0	1	2	1	31016
31021	1347	730	722	223	318	14	48	51	14	6	1	41	6	723	223	254	29	75	62	13	7	9	0	46	2	0	3	0	31021
31022	1361	807	802	274	364	13	37	49	29	10	1	20	5	802	275	290	21	73	66	29	9	7	1	27	1	1	2	0	31022
31031	1111	481	476	148	180	11	51	40	31	1	0	10	4	475	129	133	24	74	52	38	2	6	0	11	0	1	5	0	31031
31032	1277	660	647	158	334	11	51	41	26	4	0	18	4	648	156	239	22	101	62	32	3	8	0	22	0	0	3	0	31032
31033	1072	546	535	148	243	8	43	44	25	6	2	14	2	537	144	182	19	75	60	19	5	7	1	19	2	0	3	1	31033
31034	1153	520	516	128	248	13	31	53	20	6	0	13	4	517	120	191	19	62	60	24	7	10	0	15	1	1	6	1	31034
31041	1148	550	542	137	243	9	50	52	22	6	3	16	4	542	125	190	23	70	60	19	8	13	4	27	0	0	3	0	31041
31042	1175	654	643	109	338	11	67	64	28	6	1	17	2	645	117	233	15	135	82	29	7	5	1	19	0	0	1	1	31042

- Absolute Stimmzahlen -

WBZ	Wahlberechtigte	Wähler	ERSTSTIMMEN													ZWEITSTIMMEN														
			Gültige Stimmen	CDU	SPD	FDP	GRÜNE	DIE LINKE.	PIRATEN	NPD	MLPD	AFD	FREIE WÄHLER	Gültige Stimmen	CDU	SPD	FDP	GRÜNE	DIE LINKE.	PIRATEN	NPD	Tierschutz-partei	MLPD	AFD	pro Deutschland	REP	FREIE WÄHLER	PBC	WBZ	
31043	1459	774	763	195	353	15	71	65	33	7	1	17	6	765	185	255	28	135	86	29	6	11	2	19	0	2	7	0	31043	
31044	1207	634	628	148	262	7	52	72	37	12	1	26	11	627	138	214	17	79	82	40	9	5	1	31	2	1	6	2	31044	
31045	918	346	340	61	151	15	30	50	13	10	1	7	2	341	57	111	12	43	64	20	12	9	0	9	0	1	3	0	31045	
31051	773	514	507	158	263	8	35	23	14	2	0	3	1	509	171	189	7	80	25	11	1	11	0	11	0	0	2	1	31051	
31052	735	388	386	152	156	12	21	19	10	1	0	9	6	386	142	125	9	41	23	13	3	4	0	17	0	0	9	0	31052	
31081	0	1278	1271	404	517	48	124	66	55	5	3	39	10	1272	413	377	65	205	79	63	4	18	1	37	1	0	7	2	31081	
31082	0	1157	1146	364	494	35	118	62	38	3	0	24	8	1145	353	373	55	194	74	40	4	15	0	29	1	2	3	2	31082	
31083	0	1233	1220	450	448	34	126	73	44	8	2	31	4	1222	428	360	65	176	89	44	10	12	0	30	4	0	4	0	31083	
31084	0	994	987	283	391	32	114	60	54	3	0	41	9	987	281	286	41	183	75	63	4	4	0	45	1	0	3	1	31084	
32101	933	567	562	253	223	18	19	14	2	8	0	23	2	562	247	195	37	31	16	5	3	0	0	25	0	0	2	1	32101	
32102	1110	732	725	304	317	18	34	19	5	2	0	23	3	726	275	242	40	87	29	9	2	5	0	34	0	0	2	1	32102	
32103	1309	794	786	358	279	36	45	25	14	1	1	22	5	787	342	230	52	69	28	12	0	7	2	41	0	0	2	2	32103	
32111	1197	745	729	214	363	16	67	32	8	3	0	23	3	731	218	287	26	97	51	13	3	5	0	26	0	0	5	0	32111	
32112	1330	719	710	215	358	18	50	25	20	4	1	14	5	711	200	268	32	110	41	16	7	11	0	22	0	1	2	1	32112	
32113	1061	602	591	225	251	10	29	40	11	9	0	14	2	589	212	191	19	59	50	13	7	6	0	30	0	2	0	0	32113	
32114	1131	602	593	159	318	18	26	29	12	5	1	23	2	598	171	234	22	68	40	15	10	4	3	26	0	3	2	0	32114	
32115	1072	657	649	205	307	15	56	26	10	1	0	25	4	650	197	234	24	100	28	14	4	7	0	37	0	0	5	0	32115	
32121	1337	856	847	352	329	30	49	41	16	8	0	20	2	848	337	259	56	84	50	12	12	6	0	29	0	0	2	1	32121	
32122	1470	923	911	415	356	18	43	29	18	5	1	19	7	914	431	274	28	84	36	26	3	4	1	20	1	0	5	1	32122	
32131	1345	881	871	347	371	27	56	23	17	5	0	20	5	873	347	292	33	101	36	15	5	10	0	30	2	1	1	0	32131	
32141	1158	693	688	285	283	13	24	31	18	8	0	25	1	688	273	230	35	51	35	15	10	6	0	30	1	0	1	1	32141	
32142	979	594	589	219	276	6	21	27	9	7	0	22	2	591	228	215	20	51	33	5	5	5	0	28	0	0	1	0	32142	
32151	1134	691	682	242	290	23	52	29	11	3	0	24	8	687	232	240	38	83	38	15	1	8	0	25	1	2	4	0	32151	
32181	0	1003	996	435	379	34	61	28	14	4	1	35	5	1000	397	294	84	125	30	13	3	8	1	39	0	1	3	2	32181	
32182	0	825	819	303	355	25	53	21	29	4	1	26	2	822	287	284	51	87	33	31	6	11	0	27	2	1	0	2	32182	
32183	0	1283	1276	547	485	54	92	37	18	6	1	27	9	1277	539	376	76	149	52	17	4	17	1	39	1	1	5	0	32183	
32201	1159	676	671	244	285	18	30	23	32	12	0	20	7	672	250	241	26	32	33	33	10	12	0	30	0	1	4	0	32201	
32202	1176	665	660	261	292	20	21	18	16	16	0	16	0	660	270	219	24	50	28	19	18	1	0	26	0	1	4	0	32202	
32211	1244	677	671	251	285	8	22	46	21	8	0	25	5	670	240	243	13	42	58	17	13	7	1	32	1	2	1	0	32211	
32212	1121	581	573	158	284	4	32	44	13	12	0	25	1	575	154	246	14	43	48	20	9	3	0	32	2	1	3	0	32212	
32281	0	787	776	325	302	30	34	24	15	14	1	25	6	776	310	262	51	56	28	15	14	9	0	28	0	1	2	0	32281	
32301	566	357	356	166	123	16	23	15	1	2	0	9	1	355	143	96	39	29	20	11	4	1	0	11	0	0	1	0	32301	
32311	1362	884	873	313	383	34	64	24	19	8	0	25	3	872	311	294	48	91	49	23	10	5	0	37	0	0	2	2	32311	
32321	1148	672	663	252	285	13	38	39	10	5	0	20	1	663	244	258	26	48	36	11	7	7	0	19	5	0	2	0	32321	
32322	1005	548	540	223	217	12	24	21	12	6	1	20	4	540	215	175	24	43	32	11	7	2	2	24	0	1	3	1	32322	
32323	1063	614	608	220	270	10	25	36	14	9	0	21	3	609	211	229	18	45	47	13	9	6	0	27	1	1	1	1	32323	
32381	0	1004	995	409	397	31	60	30	19	7	0	30	12	997	411	319	49	99	35	18	7	12	0	39	0	0	8	0	32381	
33101	926	517	509	160	253	6	31	22	14	6	0	13	4	511	154	206	15	54	36	24	4	1	0	12	1	0	4	0	33101	
33102	1053	562	553	200	258	20	20	18	18	5	1	11	2	553	194	207	19	51	25	19	6	7	1	20	0	0	2	2	33102	
33103	994	557	550	223	256	4	22	19	4	4	0	14	4	550	199	222	18	37	32	5	5	6	0	23	0	1	2	0	33103	
33104	851	368	365	106	180	4	12	29	14	6	0	13	1	364	101	155	7	25	33	14	6	3	1	17	0	0	2	0	33104	
33111	1110	614	605	159	269	18	44	51	29	10	3	18	4	606	160	220	18	78	58	30	8	0	7	1	23	1	0	2	0	33111
33112	1008	490	485	127	250	3	34	37	11	5	0	17	1	485	128	198	14	53	50	9	4	6	1	17	0	0	5	0	33112	
33113	913	419	409	98	207	4	23	31	19	9	1	11	6	409	93	166	9	39	43	29	11	5	0	12	0	1	1	0	33113	
33114	1143	529	521	118	269	11	26	38	24	7	8	16	4	523	125	221	19	48	40	25	9	0	10	22	0	0	4	0	33114	
33115	887	438	431	118	214	6	28	32	9	2	1	19	2	432	127	166	8	51	35	13	0	2	0	28	0	1	1	0	33115	
33116	909	352	350	91	173	7	14	28	21	5	0	9	2	351	86	152	12	17	32	25	8	3	0	12	0	1	3	0	33116	
33121	1333	776	767	201	354	15	85	47	42	3	0	16	4	769	197	211	25	169	69	53	3	5	2	31	0	0	3	1	33121	

WBZ	Wahlberechtigte	Wähler	ERSTSTIMMEN												ZWEITSTIMMEN													WBZ	
			Gültige Stimmen	CDU	SPD	FDP	GRÜNE	DIE LINKE.	PIRATEN	NPD	MLPD	AFD	FREIE WÄHLER	Gültige Stimmen	CDU	SPD	FDP	GRÜNE	DIE LINKE.	PIRATEN	NPD	Tierschutz-partei	MLPD	AFD	pro Deutschland	REP	FREIE WÄHLER		PBC
33122	1177	531	525	135	248	11	51	30	27	2	0	15	6	526	131	182	23	83	42	26	5	4	0	25	0	0	5	0	33122
33123	914	419	417	102	169	9	47	40	38	2	2	4	4	417	100	137	12	62	44	38	2	5	1	14	0	1	1	0	33123
33124	1166	634	630	216	261	15	65	24	24	1	1	17	6	631	219	194	29	87	44	20	2	4	1	26	0	0	5	0	33124
33125	1117	622	617	169	269	8	68	34	34	2	1	26	6	618	165	195	19	105	44	40	3	8	2	34	0	0	3	0	33125
33126	1433	834	827	214	393	19	89	41	34	6	0	25	6	830	206	276	43	149	70	39	5	6	0	31	1	0	2	2	33126
33181	0	818	807	329	333	13	49	36	20	6	0	20	1	809	305	267	43	100	33	22	4	9	0	21	1	0	4	0	33181
33182	0	1257	1244	412	520	35	99	62	57	11	5	32	11	1246	392	411	52	172	68	56	11	20	4	46	3	0	11	0	33182
33183	0	1305	1299	407	547	35	148	34	69	7	0	47	5	1300	413	358	57	273	66	60	5	8	0	54	1	0	5	0	33183
33201	1182	666	656	207	326	12	49	28	12	0	0	19	3	657	223	256	16	83	36	13	0	8	0	22	0	0	0	0	33201
33202	1370	626	617	175	301	6	34	47	18	6	0	23	7	612	170	254	15	49	56	15	7	8	0	28	0	1	6	3	33202
33211	645	404	398	80	204	6	29	48	12	6	2	6	5	397	88	144	8	54	56	18	4	6	0	12	0	1	4	2	33211
33212	757	479	474	104	218	5	47	62	20	1	2	13	2	474	97	156	9	82	85	15	2	7	1	15	1	0	3	1	33212
33281	0	803	793	252	367	16	61	37	25	5	1	21	8	796	265	263	22	116	67	23	3	8	0	23	0	1	5	0	33281
BS-Ve	193799	143752	142103	49710	61952	3243	10117	7119	4012	1032	116	3894	908	142285	48419	47741	6214	17614	9527	4169	1038	1295	100	5092	127	97	724	128	BS
Max.	1715	1421	1402	625	601	55	183	73	69	16	8	47	13	1410	608	485	102	304	93	63	18	20	10	54	5	3	11	5	Max.
Min.	0	125	125	61	43	1	8	3	1	0	0	3	0	124	57	31	3	14	4	1	0	0	0	5	0	0	0	0	Min.

Stadt Braunschweig: Liste der 205 Wahlbezirke zur Bundestagswahl am 22.09.2013

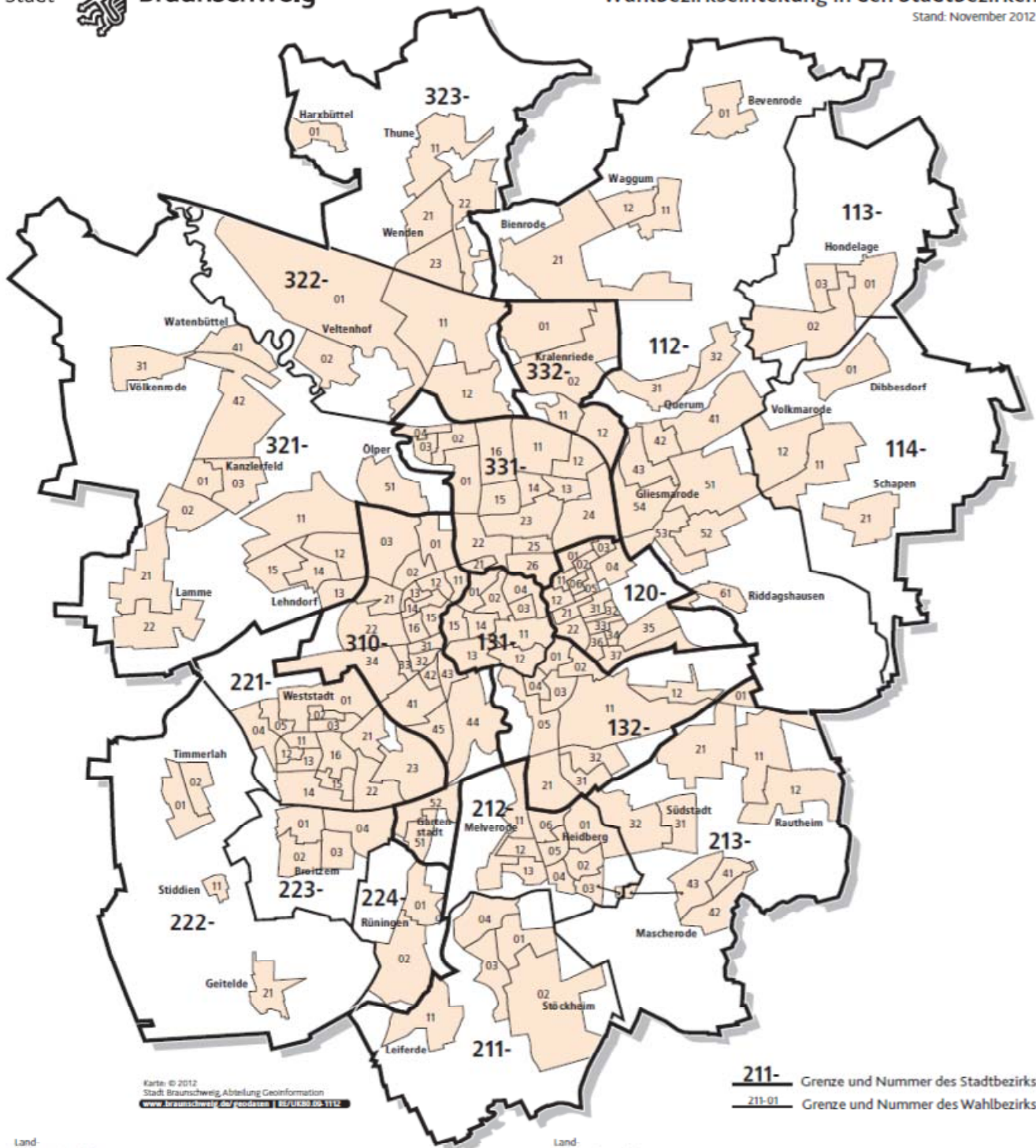
Lfd.	Wahlbezirk (Nummer/Name)	Wahllokal	Stadtbezirk
1	11201_Bevenrode	Altes Pfarrhaus Bevenrode	112 Wabe-Schunter-Beberbach
2	11211_Waggum-Ost	Ev. Gemeindezentrum Waggum	112 Wabe-Schunter-Beberbach
3	11212_Waggum-West	Ev. Gemeindezentrum Waggum	112 Wabe-Schunter-Beberbach
4	11221_Bienrode	Grundschule Waggum	112 Wabe-Schunter-Beberbach
5	11231_Querum-Nord	IGS Querum	112 Wabe-Schunter-Beberbach
6	11232_Querum-Nord-Ost	IGS Querum	112 Wabe-Schunter-Beberbach
7	11241_Querum-Ost	IGS Querum	112 Wabe-Schunter-Beberbach
8	11242_Querum-Mitte	IGS Querum	112 Wabe-Schunter-Beberbach
9	11243_Querum-West	IGS Querum	112 Wabe-Schunter-Beberbach
10	11251_Pappelberg	Schule Gliesmarode	112 Wabe-Schunter-Beberbach
11	11252_Gliesmarode-Südost	Schule Gliesmarode	112 Wabe-Schunter-Beberbach
12	11253_Gliesmarode-Mitte	Schule Gliesmarode	112 Wabe-Schunter-Beberbach
13	11254_Gliesmarode-Nord	Schule Gliesmarode	112 Wabe-Schunter-Beberbach
14	11261_Riddagshausen	Ev. Gemeindehaus Riddagshausen	112 Wabe-Schunter-Beberbach
15	11281_(Briefwahlbezirk)	Briefwahl	112 Wabe-Schunter-Beberbach
16	11282_(Briefwahlbezirk)	Briefwahl	112 Wabe-Schunter-Beberbach
17	11283_(Briefwahlbezirk)	Briefwahl	112 Wabe-Schunter-Beberbach
18	11301_Hondelage-Ost	Schule Hondelage	113 Hondelage
19	11302_Hondelage-Mitte/Gewerbegebiet	Schule Hondelage	113 Hondelage
20	11303_Hondelage-West	Schule Hondelage	113 Hondelage
21	11381_(Briefwahlbezirk)	Briefwahl	113 Hondelage
22	11401_Dibbesdorf	Ev. Gemeindezentrum Dibbesdorf	114 Volkmarode
23	11411_Volkmarode-Ost	IGS Volkmarode	114 Volkmarode
24	11412_Volkmarode-West	IGS Volkmarode	114 Volkmarode
25	11421_Schapen	Feuerwehrhaus Schapen	114 Volkmarode
26	11481_(Briefwahlbezirk)	Briefwahl	114 Volkmarode
27	12001_Gliesmaroder Straße-Nordost	Neue Oberschule	120 Östliches Ringgebiet
28	12002_Karlstraße-Mitte	Schule Heinrichstraße	120 Östliches Ringgebiet
29	12003_Gliesmaroder Straße-Ost	Neue Oberschule	120 Östliches Ringgebiet
30	12004_Malerviertel	IGS Franzisches Feld	120 Östliches Ringgebiet
31	12005_An der Paulikirche	Schule Heinrichstraße	120 Östliches Ringgebiet
32	12006_Hagenring	Schule Heinrichstraße	120 Östliches Ringgebiet
33	12011_Humboldtstraße	Schule Bültenweg	120 Östliches Ringgebiet
34	12012_Kasernenstraße	Schule Heinrichstraße	120 Östliches Ringgebiet
35	12021_Am Theater	Schule Heinrichstraße	120 Östliches Ringgebiet
36	12022_Giersberg	BBS V, Gebäude E	120 Östliches Ringgebiet
37	12031_Stadtpark	Schule Comeniusstraße	120 Östliches Ringgebiet
38	12032_Prinzenpark-Nord	Schule Comeniusstraße	120 Östliches Ringgebiet
39	12033_Kastanienallee	Schule Comeniusstraße	120 Östliches Ringgebiet
40	12034_Prinzenpark-Mitte	Schule Comeniusstraße	120 Östliches Ringgebiet
41	12035_Prinzenpark-Süd	Christophorusschule	120 Östliches Ringgebiet
42	12036_Altewiekring-Südost	Christophorusschule	120 Östliches Ringgebiet
43	12037_Georg-Westermann-Allee	Christophorusschule	120 Östliches Ringgebiet
44	12081_(Briefwahlbezirk)	Briefwahl	120 Östliches Ringgebiet
45	12082_(Briefwahlbezirk)	Briefwahl	120 Östliches Ringgebiet
46	12083_(Briefwahlbezirk)	Briefwahl	120 Östliches Ringgebiet
47	12084_(Briefwahlbezirk)	Briefwahl	120 Östliches Ringgebiet
48	13101_Inselwall	Helene-Engelbrecht-Schule	131 Innenstadt
49	13102_Am Hagenmarkt	Helene-Engelbrecht-Schule	131 Innenstadt
50	13103_An der Katharinenkirche	Helene-Engelbrecht-Schule	131 Innenstadt
51	13104_Wendentorwall	AOK Braunschweig	131 Innenstadt
52	13111_Am Schloßpark	Realschule Georg-Eckert-Straße	131 Innenstadt
53	13112_Kennedyplatz	Realschule John-F.-Kennedy-Platz	131 Innenstadt
54	13113_An der Martinikirche	Gymnasium Martino-Katharineum	131 Innenstadt
55	13114_Gördelingerstraße	Gymnasium Martino-Katharineum	131 Innenstadt
56	13115_Am Neustadtmühlengraben	Gymnasium Martino-Katharineum	131 Innenstadt
57	13181_(Briefwahlbezirk)	Briefwahl	131 Innenstadt
58	13182_(Briefwahlbezirk)	Briefwahl	131 Innenstadt
59	13201_Adolfstraße/Leonhardstraße	Schule Leonhardstraße	132 Viewegsgarten-Bebelhof
60	13202_An der Stadthalle	Schule Leonhardstraße	132 Viewegsgarten-Bebelhof
61	13203_Viewegs-Garten	Begegnungsstätte	132 Viewegsgarten-Bebelhof
62	13204_Rimpaus-Garten	Begegnungsstätte	132 Viewegsgarten-Bebelhof
63	13205_Am Bürgerpark	Altenpflegeheim St. Hedwig	132 Viewegsgarten-Bebelhof
64	13211_Hauptbahnhof	Internationale Schule	132 Viewegsgarten-Bebelhof
65	13212_Streitberg/Hauptfriedhof	Internationale Schule	132 Viewegsgarten-Bebelhof
66	13221_Zuckerberg	LBZ für Hörgeschädigte	132 Viewegsgarten-Bebelhof
67	13231_Bebelhof-West	Hans-Würtz-Schule	132 Viewegsgarten-Bebelhof
68	13232_Bebelhof-Ost	Hans-Würtz-Schule	132 Viewegsgarten-Bebelhof
69	13281_(Briefwahlbezirk)	Briefwahl	132 Viewegsgarten-Bebelhof

Stadt Braunschweig: Liste der 205 Wahlbezirke zur Bundestagswahl am 22.09.2013

Lfd.	Wahlbezirk (Nummer/Name)	Wahllokal	Stadtbezirk
70	13282 (Briefwahlbezirk)	Briefwahl	132 Viewegsgarten-Bebelhof
71	21101_Stöckheim-Nordost	Grundschule Stöckheim	211 Stöckheim-Leiferde
72	21102_Stöckheim-Südost	Grundschule Stöckheim	211 Stöckheim-Leiferde
73	21103_Stöckheim-West	Grundschule Stöckheim	211 Stöckheim-Leiferde
74	21104_Stöckheim-Nordwest	Grundschule Stöckheim	211 Stöckheim-Leiferde
75	21111_Leiferde	Kirchl. Gemeindezentrum Leiferde	211 Stöckheim-Leiferde
76	21181 (Briefwahlbezirk)	Briefwahl	211 Stöckheim-Leiferde
77	21201_Heidberg-Nordost	Grundschule Heidberg	212 Heidberg-Melverode
78	21202_Am Schulzentrum Heidberg	Grundschule Heidberg	212 Heidberg-Melverode
79	21203_Heidberg-Südost	Grundschule Heidberg	212 Heidberg-Melverode
80	21204_Heidberg-Südwest	Grundschule Heidberg	212 Heidberg-Melverode
81	21205_Heidberg-Zentrum	Grundschule Heidberg	212 Heidberg-Melverode
82	21206_Heidberg-Nordwest	Grundschule Heidberg	212 Heidberg-Melverode
83	21211_Melverode-Südwest	Schule Melverode	212 Heidberg-Melverode
84	21212_Melverode-Nord	Schule Melverode	212 Heidberg-Melverode
85	21213_Melverode-Südost	Schule Melverode	212 Heidberg-Melverode
86	21281 (Briefwahlbezirk)	Briefwahl	212 Heidberg-Melverode
87	21282 (Briefwahlbezirk)	Briefwahl	212 Heidberg-Melverode
88	21301_Mastbruch-Siedlung	Internationale Schule	213 Südstadt-Rautheim-Mascherode
89	21311_Rautheim-West	Schule Rautheim	213 Südstadt-Rautheim-Mascherode
90	21312_Rautheim-Ost	Schule Rautheim	213 Südstadt-Rautheim-Mascherode
91	21321_Lindenbergsiedlung	Schule Lindenbergsiedlung	213 Südstadt-Rautheim-Mascherode
92	21331_Südstadt-Ost	Schule Mascheroder Holz	213 Südstadt-Rautheim-Mascherode
93	21332_Südstadt-West	Schule Mascheroder Holz	213 Südstadt-Rautheim-Mascherode
94	21341_Mascherode-Mitte	Kirchengemeinde Mascherode	213 Südstadt-Rautheim-Mascherode
95	21342_Mascherode-Süd	Bürgerhaus Mascherode	213 Südstadt-Rautheim-Mascherode
96	21343_Maschrode-Nordwest	Bürgerhaus Mascherode, Großer Saal	213 Südstadt-Rautheim-Mascherode
97	21381 (Briefwahlbezirk)	Briefwahl	213 Südstadt-Rautheim-Mascherode
98	21382 (Briefwahlbezirk)	Briefwahl	213 Südstadt-Rautheim-Mascherode
99	22101_Rheinring-Ost	IGS Wilhelm Bracke	221 Weststadt
100	22102_Emsstraße-West	IGS Wilhelm Bracke	221 Weststadt
101	22103_Elbestraße-Ost	IGS Wilhelm Bracke	221 Weststadt
102	22104_Rheinring-Südwest	IGS Wilhelm Bracke	221 Weststadt
103	22105_Rheinring-Nordwest	IGS Wilhelm Bracke	221 Weststadt
104	22111_Elbestraße-Süd	Schule Ilmenaustraße	221 Weststadt
105	22112_Saalestraße	Schule Ilmenaustraße	221 Weststadt
106	22113_Ilmenaustraße	Schule Ilmenaustraße	221 Weststadt
107	22114_Weserstraße	Schule Ilmenaustraße	221 Weststadt
108	22115_Isarstraße	Grundschule Altmühlstraße	221 Weststadt
109	22116_Lechstraße	Grundschule Altmühlstraße	221 Weststadt
110	22121_Münchenstraße-Südost	GS/RS LebenLernen	221 Weststadt
111	22122_Neckarstraße	GS/RS LebenLernen	221 Weststadt
112	22123_Lahnstraße	GS/RS LebenLernen	221 Weststadt
113	22181 (Briefwahlbezirk)	Briefwahl	221 Weststadt
114	22182 (Briefwahlbezirk)	Briefwahl	221 Weststadt
115	22201_Timmerlah-West	Grundschule Timmerlah	222 Timmerlah-Geitelde-Stiddien
116	22202_Timmerlah-Ost	Grundschule Timmerlah	222 Timmerlah-Geitelde-Stiddien
117	22211_Stiddien	Ev. Gemeindehaus Stiddien	222 Timmerlah-Geitelde-Stiddien
118	22221_Geitelde	Schützenheim Geitelde	222 Timmerlah-Geitelde-Stiddien
119	22281 (Briefwahlbezirk)	Briefwahl	222 Timmerlah-Geitelde-Stiddien
120	22301_Broitzem-Nordwest	Gemeinschaftshaus Broitzem	223 Broitzem
121	22302_Broitzem-Südwest	Gemeinschaftshaus Broitzem	223 Broitzem
122	22303_Broitzem-Südost	Grundschule Broitzem	223 Broitzem
123	22304_Broitzem-Nordost	Grundschule Broitzem	223 Broitzem
124	22381 (Briefwahlbezirk)	Briefwahl	223 Broitzem
125	22401_Rüningen-Nord	Schule Rüningen	224 Rüningen
126	22402_Rüningen-Süd	Schule Rüningen	224 Rüningen
127	22481 (Briefwahlbezirk)	Briefwahl	224 Rüningen
128	31001_Eichtal	Otto-Bennemann-Schule	310 Westliches Ringgebiet
129	31002_Am Weißen Roß	Schule Diesterwegstraße	310 Westliches Ringgebiet
130	31003_Celler Straße-Nordwest	Schule Diesterwegstraße	310 Westliches Ringgebiet
131	31011_Am Maschplatz	Otto-Bennemann-Schule	310 Westliches Ringgebiet
132	31012_Am Amalienplatz	Otto-Bennemann-Schule	310 Westliches Ringgebiet
133	31013_Rudolfplatz-Ost	Schule Diesterwegstraße	310 Westliches Ringgebiet
134	31014_Rennelberg	Schule Hohestieg	310 Westliches Ringgebiet
135	31015_Holwedestraße	Schule Hohestieg	310 Westliches Ringgebiet
136	31016_Sackring-Ost	Schule Hohestieg	310 Westliches Ringgebiet
137	31021_Rudolfplatz-West	Hoffmann-von-Fallersleben-Schule	310 Westliches Ringgebiet
138	31022_Sackring-West	Hoffmann-von-Fallersleben-Schule	310 Westliches Ringgebiet

Stadt Braunschweig: Liste der 205 Wahlbezirke zur Bundestagswahl am 22.09.2013

Lfd.	Wahlbezirk (Nummer/Name)	Wahllokal	Stadtbezirk
139	31031_Altstadtring-Nord	Schule Hohestieg	310 Westliches Ringgebiet
140	31032_Altstadtring-Süd	Hochschule für Bildende Künste	310 Westliches Ringgebiet
141	31033_Altstadtring-West	Hochschule für Bildende Künste	310 Westliches Ringgebiet
142	31034_Am Großmarkt	Hochschule für Bildende Künste	310 Westliches Ringgebiet
143	31041_Westbahnhof	Agentur für Arbeit, Eingang BIZ	310 Westliches Ringgebiet
144	31042_Cyriaksring-Ost	Schule Sophienstraße	310 Westliches Ringgebiet
145	31043_Juliusstraße-Ost	Schule Sophienstraße	310 Westliches Ringgebiet
146	31044_Frankfurter Straße-Ost	AWO Begegnungsstätte	310 Westliches Ringgebiet
147	31045_Frankfurter Straße-West	Agentur für Arbeit, Eingang BIZ	310 Westliches Ringgebiet
148	31051_Gartenstadt-Ost	Schule Gartenstadt	310 Westliches Ringgebiet
149	31052_Gartenstadt-West	Schule Gartenstadt	310 Westliches Ringgebiet
150	31081_(Briefwahlbezirk)	Briefwahl	310 Westliches Ringgebiet
151	31082_(Briefwahlbezirk)	Briefwahl	310 Westliches Ringgebiet
152	31083_(Briefwahlbezirk)	Briefwahl	310 Westliches Ringgebiet
153	31084_(Briefwahlbezirk)	Briefwahl	310 Westliches Ringgebiet
154	32101_Kanzlerfeld-West	Wichernhaus Kanzlerfeld	321 Lehdorf-Watenbüttel
155	32102_Kanzlerfeld-Südwest	Wichernhaus Kanzlerfeld	321 Lehdorf-Watenbüttel
156	32103_Kanzlerfeld-Ost	Wichernhaus Kanzlerfeld	321 Lehdorf-Watenbüttel
157	32111_Horstbleek	Schule Lehdorf-Siedlung	321 Lehdorf-Watenbüttel
158	32112_Lehdorf-Siedlung-Nord	Schule Lehdorf-Siedlung	321 Lehdorf-Watenbüttel
159	32113_Lehdorf-Alt	Schule Lehdorf-Siedlung	321 Lehdorf-Watenbüttel
160	32114_Lehdorf-Mitte	Schule Lehdorf-Siedlung	321 Lehdorf-Watenbüttel
161	32115_Lehdorf-Siedlung-Süd	Schule Lehdorf-Siedlung	321 Lehdorf-Watenbüttel
162	32121_Lamme-Nord	Grundschule Lamme	321 Lehdorf-Watenbüttel
163	32122_Lamme-Süd	Grundschule Lamme	321 Lehdorf-Watenbüttel
164	32131_Völkenrode	Schule Völkenrode	321 Lehdorf-Watenbüttel
165	32141_Watenbüttel-Nordost	Schule Watenbüttel	321 Lehdorf-Watenbüttel
166	32142_Watenbüttel-Südwest	Schule Watenbüttel	321 Lehdorf-Watenbüttel
167	32151_Ölper	Pfarramt Ölper	321 Lehdorf-Watenbüttel
168	32181_(Briefwahlbezirk)	Briefwahl	321 Lehdorf-Watenbüttel
169	32182_(Briefwahlbezirk)	Briefwahl	321 Lehdorf-Watenbüttel
170	32183_(Briefwahlbezirk)	Briefwahl	321 Lehdorf-Watenbüttel
171	32201_Veltenhof-Nord	Schule Veltenhof	322 Veltenhof-Rühme
172	32202_Veltenhof-Süd	Schule Veltenhof	322 Veltenhof-Rühme
173	32211_Lincolnsiedlung	Schule Rühme	322 Veltenhof-Rühme
174	32212_Vorwerksiedlung	Schule Rühme	322 Veltenhof-Rühme
175	32281_(Briefwahlbezirk)	Briefwahl	322 Veltenhof-Rühme
176	32301_Harxbüttel	Gemeinschaftshaus Harxbüttel	323 Wenden-Thune-Harxbüttel
177	32311_Thune	Gemeinschaftshaus Thune	323 Wenden-Thune-Harxbüttel
178	32321_Wenden-Nordwest	Lessinggymnasium Wenden	323 Wenden-Thune-Harxbüttel
179	32322_Wenden-Ost	Lessinggymnasium Wenden	323 Wenden-Thune-Harxbüttel
180	32323_Wenden-Südwest	Lessinggymnasium Wenden	323 Wenden-Thune-Harxbüttel
181	32381_(Briefwahlbezirk)	Briefwahl	323 Wenden-Thune-Harxbüttel
182	33101_Schwarzer Berg-Süd	Schule Am Schwarzen Berge	331 Nordstadt
183	33102_Schwarzer Berg-Mitte	Schule Am Schwarzen Berge	331 Nordstadt
184	33103_Schwarzer Berg-West	Schule Am Schwarzen Berge	331 Nordstadt
185	33104_Schwarzer Berg-Nordwest	Schule Am Schwarzen Berge	331 Nordstadt
186	33111_Siegfriedviertel-Nord	Nibelungenschule	331 Nordstadt
187	33112_Siegfriedviertel-Nordost	Nibelungenschule	331 Nordstadt
188	33113_Siegfriedviertel-Südost	Nibelungenschule	331 Nordstadt
189	33114_Siegfriedviertel-Mitte	Nibelungenschule	331 Nordstadt
190	33115_Siegfriedviertel-Südwest	Schule Isoldestraße	331 Nordstadt
191	33116_Siegfriedviertel-West	Schule Isoldestraße	331 Nordstadt
192	33121_Wendenring-Süd	Schule Pestalozzistraße	331 Nordstadt
193	33122_Wendenring-Nord	Schule Pestalozzistraße	331 Nordstadt
194	33123_Am Nordbahnhof	TU Braunschweig, Gebäude Büldenweg	331 Nordstadt
195	33124_Neues Hochschulviertel	Neue Oberschule	331 Nordstadt
196	33125_Rebenring-Nord	TU Braunschweig, Gebäude Büldenweg	331 Nordstadt
197	33126_Altes Hochschulviertel	Schule Büldenweg	331 Nordstadt
198	33181_(Briefwahlbezirk)	Briefwahl	331 Nordstadt
199	33182_(Briefwahlbezirk)	Briefwahl	331 Nordstadt
200	33183_(Briefwahlbezirk)	Briefwahl	331 Nordstadt
201	33201_Kralenriede-Nordwest	Schule Kralenriede	332 Schunteraeue
202	33202_Kralenriede-Südost	Schule Kralenriede	332 Schunteraeue
203	33211_Schuntersiedlung-West	Schule Schuntersiedlung	332 Schunteraeue
204	33212_Schuntersiedlung-Ost	Schule Schuntersiedlung	332 Schunteraeue
205	33281_(Briefwahlbezirk)	Briefwahl	332 Schunteraeue



Karte: © 2012
Stadt Braunschweig, Abteilung Geoinformation
www.braunschweig.de/fondsen | 051/1010.09.1112

211- Grenze und Nummer des Stadtbezirks
211-01 Grenze und Nummer des Wahlbezirks

Landtagswahlkreis	Gemeindewahlbereich	Stadtbezirk	Allgemeine Wahlbezirke	Briefwahlbezirke	Landtagswahlkreis	Gemeindewahlbereich	Stadtbezirk	Allgemeine Wahlbezirke	Briefwahlbezirke
1	11	112 Wabe-Schunter-Beberbach	01, 11-12, 21, 31-32, 41-43, 51-54, 61	11281-11283	2	22	221 Weststadt	01-05, 11-16, 21-23	22181-22182
1	11	113 Hondelage	01-03	11381	2	22	222 Timmerlah-Geitelde-Stüdden	01-02, 11, 21	22281
1	11	114 Volkmarode	01, 11-12, 21	11481	2	22	223 Brotzern	01-04	22381
1	12	120 Östliches Ringgebiet	01-06, 11-12, 21-22, 31-37	12081-12084	2	22	224 Rünigen	01-02	22481
1	13	131 Innenstadt	01-04, 11-15	13181-13182	3	31	310 Westl. Ringgebiet	01-03, 11-16, 21-22, 31-34, 41-45, 51-52	31081-31084
1	13	132 Viewegsgarten-Bebelhof	01-05, 11-12, 21, 31-32	13281-13282	3	32	321 Lehdorf-Watenbüttel	01-03, 11-15, 21-22, 31, 41-42, 51	32181-32183
2	21	211 Stöckheim-Leiferde	01-04, 11	21181	3	32	322 Veltenhof-Rühme	01-02, 11-12	32281
2	21	212 Heidelberg-Melverode	01-06, 11-13	21281-21282	3	32	323 Wenden-Thune-Harxbüttel	01, 11, 21-23	32381
2	21	213 Südstadt-Rautheim-Mascherode	01, 11-12, 21, 31-32, 41-43	21381-21382	3	33	331 Nordstadt	01-04, 11-16, 21-26	33181-33183
					3	33	332 Schunterau	01-02, 11-12	33281