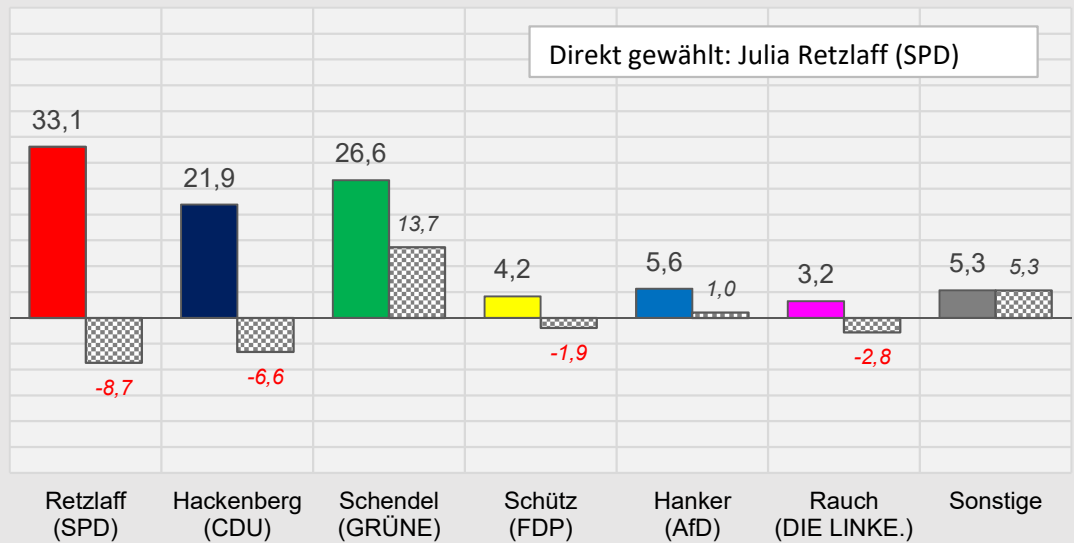




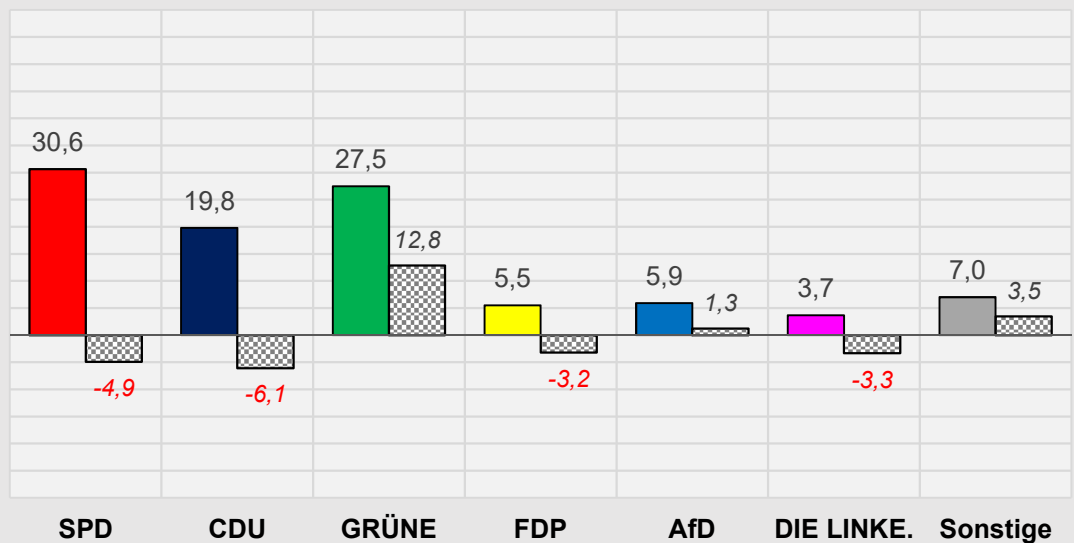
Landtagswahl am 9. Oktober 2022

Wahlkreis 1 - Braunschweig-Nord

Vorläufiges Endergebnis
Wahlkreis 1 - Braunschweig-Nord
- Erststimmen -



Vorläufiges Endergebnis
Wahlkreis 1 - Braunschweig-Nord
- Zweitstimmen -



info-line

Braunschweig

Dezernat des Oberbürgermeisters • Referat Stadtentwicklung, Statistik, Vorhabenplanung
• Reichsstraße 3 • 38100 Braunschweig





Landtagswahl am 9. Oktober 2022

Wahlkreis 1 - Braunschweig-Nord

VORLÄUFIGES ENDERGEBNIS aus 88 Wahlbezirken,
darunter 31 Briefwahlbezirke

A	Wahlberechtigte insgesamt	64.636	
B	Wähler insgesamt	41.660	
	Wahlbeteiligung	64,5 %	
C	ungültige ERSTSTIMMEN	257	(0,6 %)
D	gültige ERSTSTIMMEN	41.403	
D1	Retzlaff (SPD)	13.698	33,1
D2	Hackenberg (CDU)	9.082	21,9
D3	Schendel (GRÜNE)	11.028	26,6
D4	Schütz (FDP)	1.721	4,2
D5	Hanker (AfD)	2.329	5,6
D6	Rauch (DIE LINKE.)	1.342	3,2
D7	Sauerland (dieBasis)	621	1,5
D15	Liebing (ÖDP)	194	0,5
D16	Schaar (Die Humanisten Niedersachsen)	157	0,4
D20	Nowak (Piraten)	396	1,0
D23	Tegethoff (Volt)	538	1,3
D24	Wolter (Einzelbewerber)	297	0,7
E	ungültige ZWEITSTIMMEN	233	(0,6 %)
F	gültige ZWEITSTIMMEN	41.427	
F1	SPD	12.694	30,6
F2	CDU	8.198	19,8
F3	GRÜNE	11.376	27,5
F4	FDP	2.284	5,5
F5	AfD	2.452	5,9
F6	DIE LINKE.	1.516	3,7
F7	dieBasis	528	1,3
F14	FREIE WÄHLER	203	0,5
F16	Die Humanisten Niedersachsen	139	0,3
F17	Die PARTEI	557	1,3
F18	Gesundheitsforschung	86	0,2
F19	Tierschutzpartei	586	1,4
F20	PIRATEN	244	0,6
F23	Volt	564	1,4

info-line

Braunschweig

Dezernat des Oberbürgermeisters • Referat Stadtentwicklung, Statistik, Vorhabenplanung
• Reichsstraße 3 • 38100 Braunschweig



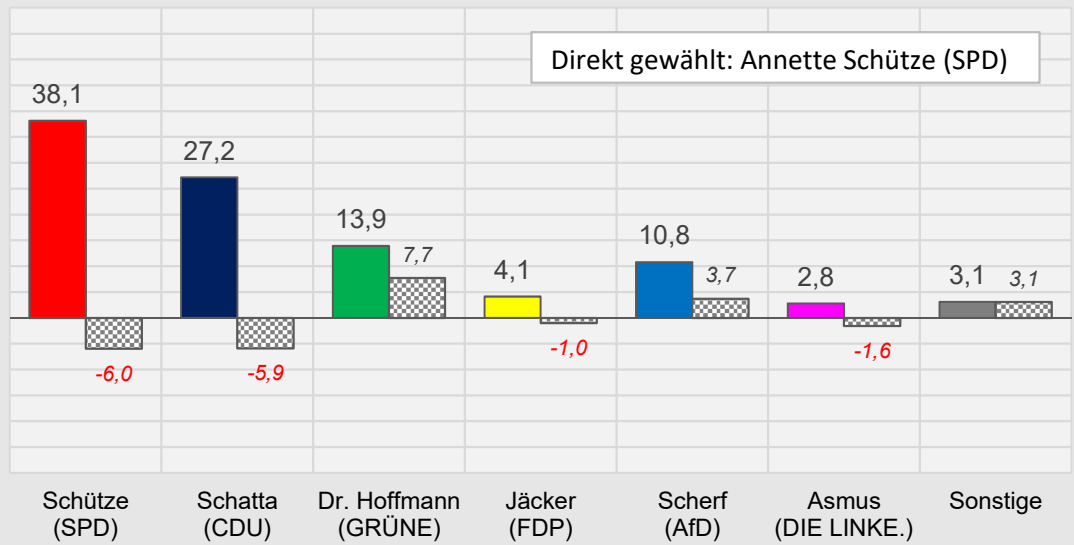


Landtagswahl am 9. Oktober 2022

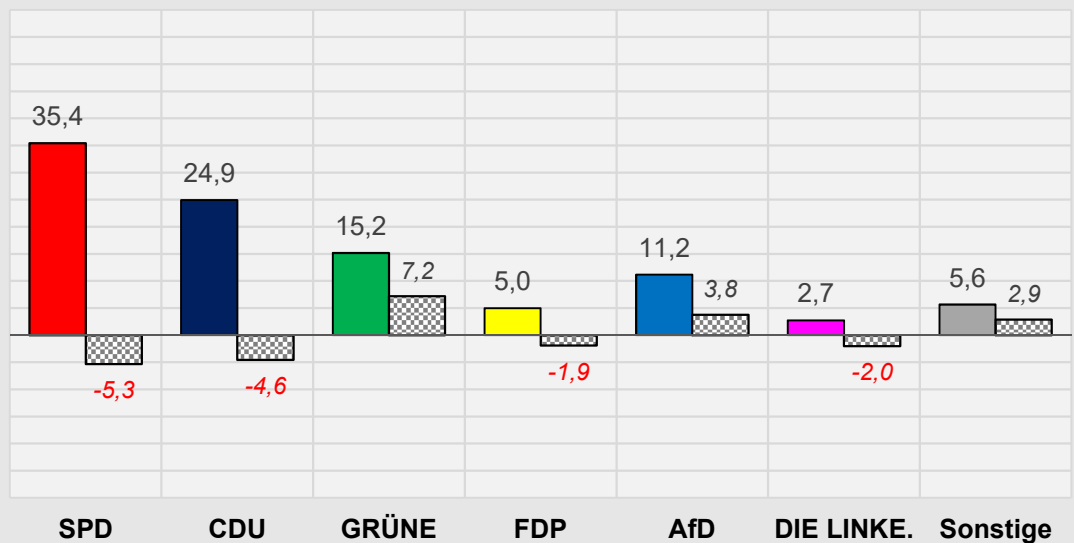
Wahlkreis 2 - Braunschweig-Süd

(inklusive Gemeinde Vechelde)

Vorläufiges Endergebnis Wahlkreis 2 - Braunschweig-Süd - Erststimmen -



Vorläufiges Endergebnis Wahlkreis 2 - Braunschweig-Süd - Zweitstimmen -



info-line

Braunschweig

Dezernat des Oberbürgermeisters • Referat Stadtentwicklung, Statistik, Vorhabenplanung
• Reichsstraße 3 • 38100 Braunschweig





Landtagswahl am 9. Oktober 2022

Wahlkreis 2 - Braunschweig-Süd

VORLÄUFIGES ENDERGEBNIS aus 94 Wahlbezirken,
darunter 22 Briefwahlbezirke

A	Wahlberechtigte insgesamt	64.865	
B	Wähler insgesamt	38.253	
	Wahlbeteiligung	59,0 %	
C	ungültige ERSTSTIMMEN	370	(1,0 %)
D	gültige ERSTSTIMMEN	37.883	
D1	Schütze (SPD)	14.443	38,1
D2	Schatta (CDU)	10.294	27,2
D3	Dr. Hoffmann (GRÜNE)	5.267	13,9
D4	Jäcker (FDP)	1.558	4,1
D5	Scherf (AfD)	4.091	10,8
D6	Asmus (DIE LINKE.)	1.064	2,8
D7	Baaske (dieBasis)	597	1,6
D15	Heß (ÖDP)	195	0,5
D20	Hörster (Piraten)	374	1,0
E	ungültige ZWEITSTIMMEN	340	(0,9 %)
F	gültige ZWEITSTIMMEN	37.913	
F1	SPD	13.418	35,4
F2	CDU	9.446	24,9
F3	GRÜNE	5.749	15,2
F4	FDP	1.888	5,0
F5	AfD	4.231	11,2
F6	DIE LINKE.	1.040	2,7
F7	dieBasis	463	1,2
F14	FREIE WÄHLER	212	0,6
F16	Die Humanisten Niedersachsen	76	0,2
F17	Die PARTEI	319	0,8
F18	Gesundheitsforschung	107	0,3
F19	Tierschutzpartei	552	1,5
F20	PIRATEN	201	0,5
F23	Volt	211	0,6

info-line

Braunschweig

Dezernat des Oberbürgermeisters • Referat Stadtentwicklung, Statistik, Vorhabenplanung
• Reichsstraße 3 • 38100 Braunschweig

Stadt



Braunschweig

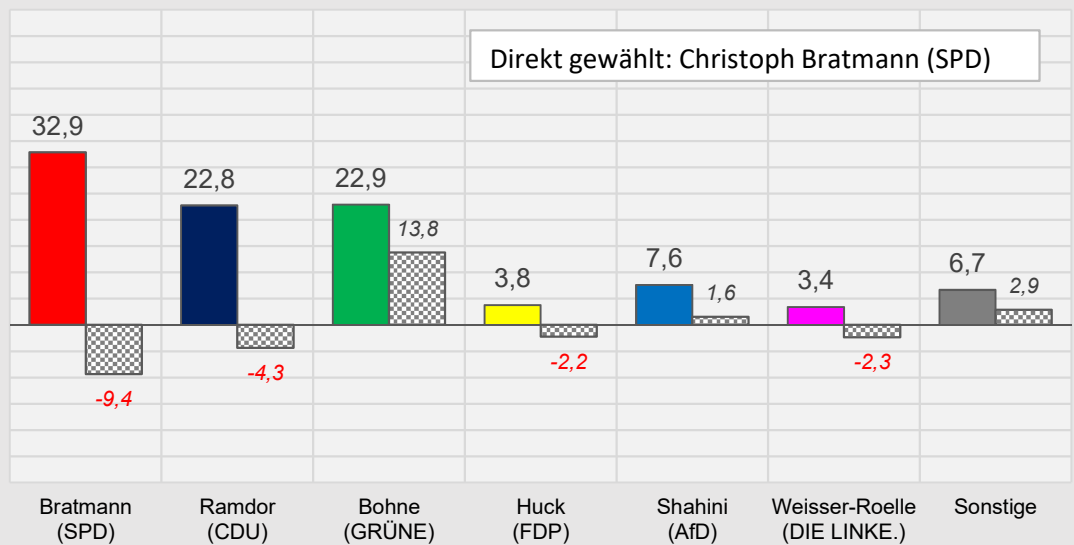
Telefon + 49 531 470 - 4107
Fax + 49 531 470 - 4141
Internet www.braunschweig.de/stadtforschung
Email stadtforschung@braunschweig.de



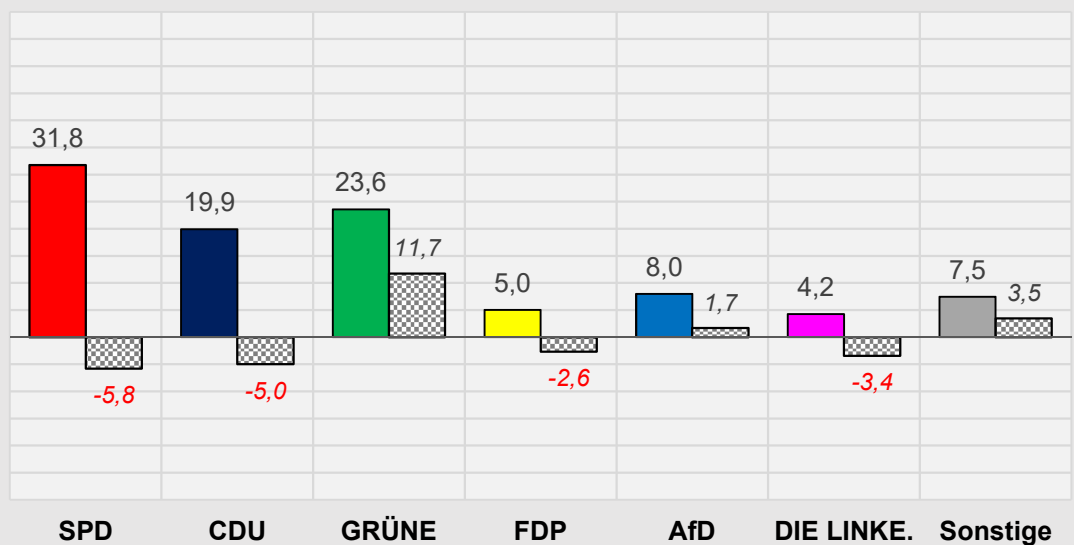
Landtagswahl am 9. Oktober 2022

Wahlkreis 3 - Braunschweig-West

Vorläufiges Endergebnis
Wahlkreis 3 - Braunschweig-West
- Erststimmen -



Vorläufiges Endergebnis
Wahlkreis 3 - Braunschweig-West
- Zweitstimmen -



info-line

Braunschweig

Dezernat des Oberbürgermeisters • Referat Stadtentwicklung, Statistik, Vorhabenplanung
• Reichsstraße 3 • 38100 Braunschweig





Landtagswahl am 9. Oktober 2022

Wahlkreis 3 - Braunschweig-West

VORLÄUFIGES ENDERGEBNIS aus 102 Wahlbezirken,
darunter 32 Briefwahlbezirke

A	Wahlberechtigte insgesamt	70.967	
B	Wähler insgesamt	41.535	
	Wahlbeteiligung	58,5 %	
C	ungültige ERSTSTIMMEN	328	(0,8 %)
D	gültige ERSTSTIMMEN	41.207	
D1	Bratmann (SPD)	13.546	32,9
D2	Ramdor (CDU)	9.376	22,8
D3	Bohne (GRÜNE)	9.435	22,9
D4	Huck (FDP)	1.554	3,8
D5	Shahini (AfD)	3.146	7,6
D6	Weisser-Roelle (DIE LINKE.)	1.403	3,4
D7	Heckmann (dieBasis)	560	1,4
D15	Schneider (ÖDP)	139	0,3
D17	Specht (Die PARTEI)	1.050	2,5
D23	Bühling (Volt)	683	1,7
D24	Meyer (Einzelbewerber)	315	0,8
E	ungültige ZWEITSTIMMEN	318	(0,8 %)
F	gültige ZWEITSTIMMEN	41.217	
F1	SPD	13.097	31,8
F2	CDU	8.212	19,9
F3	GRÜNE	9.714	23,6
F4	FDP	2.077	5,0
F5	AfD	3.288	8,0
F6	DIE LINKE.	1.751	4,2
F7	dieBasis	458	1,1
F14	FREIE WÄHLER	211	0,5
F16	Die Humanisten Niedersachsen	173	0,4
F17	Die PARTEI	689	1,7
F18	Gesundheitsforschung	118	0,3
F19	Tierschutzpartei	659	1,6
F20	PIRATEN	236	0,6
F23	Volt	534	1,3

info-line

Braunschweig

Dezernat des Oberbürgermeisters • Referat Stadtentwicklung, Statistik, Vorhabenplanung
• Reichsstraße 3 • 38100 Braunschweig





Landtagswahl am 9. Oktober 2022

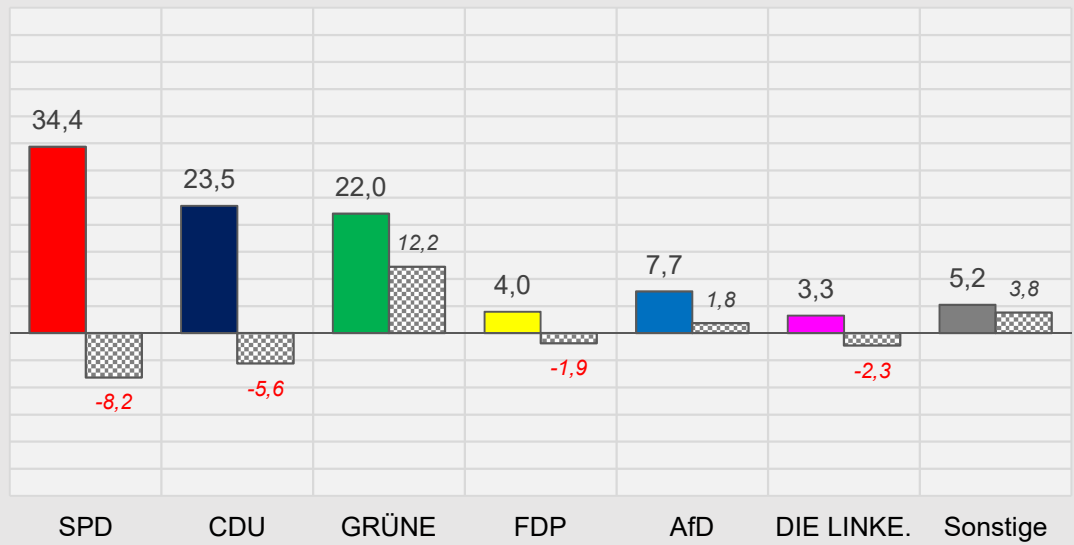
- Stadt Braunschweig -

info-line

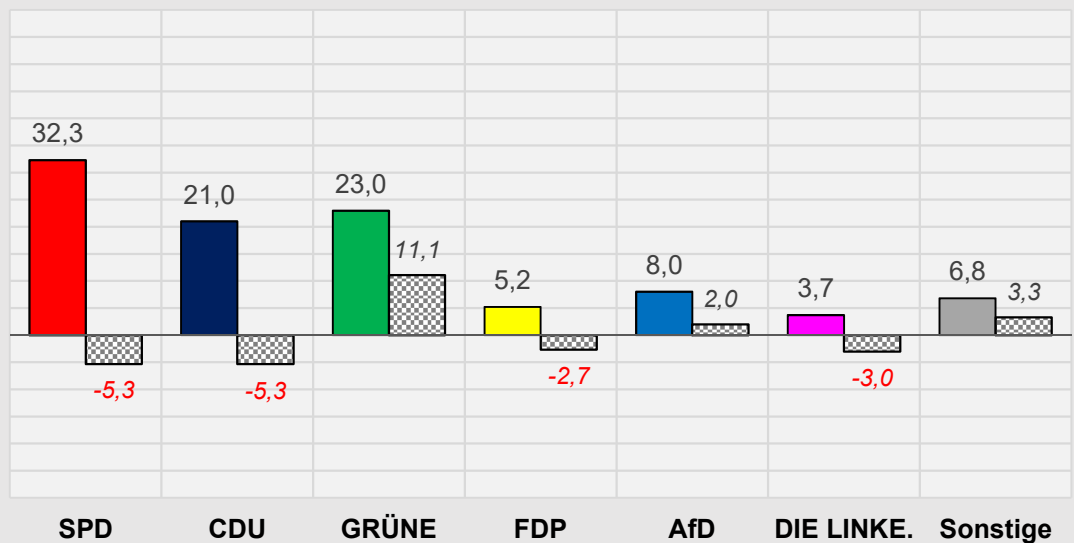
Braunschweig

Dezernat des Oberbürgermeisters • Referat Stadtentwicklung, Statistik, Vorhabenplanung
• Reichsstraße 3 • 38100 Braunschweig

Vorläufiges Endergebnis
Stadt Braunschweig
- Erststimmen -



Vorläufiges Endergebnis
Stadt Braunschweig
- Zweitstimmen -





Landtagswahl am 9. Oktober 2022

- Stadt Braunschweig -

VORLÄUFIGES ENDERGEBNIS aus 256 Wahlbezirken,
darunter 81 Briefwahlbezirke

A	Wahlberechtigte insgesamt	186.315
B	Wähler insgesamt	112.127
	Wahlbeteiligung	60,2 %

		Stimmen	Anteil in vH
C	ungültige ERSTSTIMMEN	855	(0,8 %)
D	gültige ERSTSTIMMEN	111.272	
D1	SPD	38.241	34,4
D2	CDU	26.113	23,5
D3	GRÜNE	24.516	22,0
D4	FDP	4.412	4,0
D5	AfD	8.564	7,7
D6	DIE LINKE.	3.618	3,3
D7	dieBasis	1.598	1,4
D15	ÖDP	494	0,4
D16	Die Humanisten Niedersachsen	157	0,1
D17	Die PARTEI	1.050	0,9
D20	PIRATEN	676	0,6
D23	Volt	1.221	1,1
D24	Einzelbewerber Wolter	297	0,3
D24	Einzelbewerber Meyer	315	0,3

E	ungültige ZWEITSTIMMEN	794	(0,7 %)
F	gültige ZWEITSTIMMEN	111.333	
F1	SPD	35.934	32,3
F2	CDU	23.381	21,0
F3	GRÜNE	25.565	23,0
F4	FDP	5.813	5,2
F5	AfD	8.920	8,0
F6	DIE LINKE.	4.126	3,7
F7	dieBasis	1.310	1,2
F14	FREIE WÄHLER	562	0,5
F16	Die Humanisten Niedersachsen	368	0,3
F17	Die PARTEI	1.497	1,3
F18	Gesundheitsforschung	285	0,3
F19	Tierschutzpartei	1.656	1,5
F20	PIRATEN	644	0,6
F23	Volt	1.272	1,1

info-line

Braunschweig

Dezernat des Oberbürgermeisters • Referat Stadtentwicklung, Statistik, Vorhabenplanung
• Reichsstraße 3 • 38100 Braunschweig

