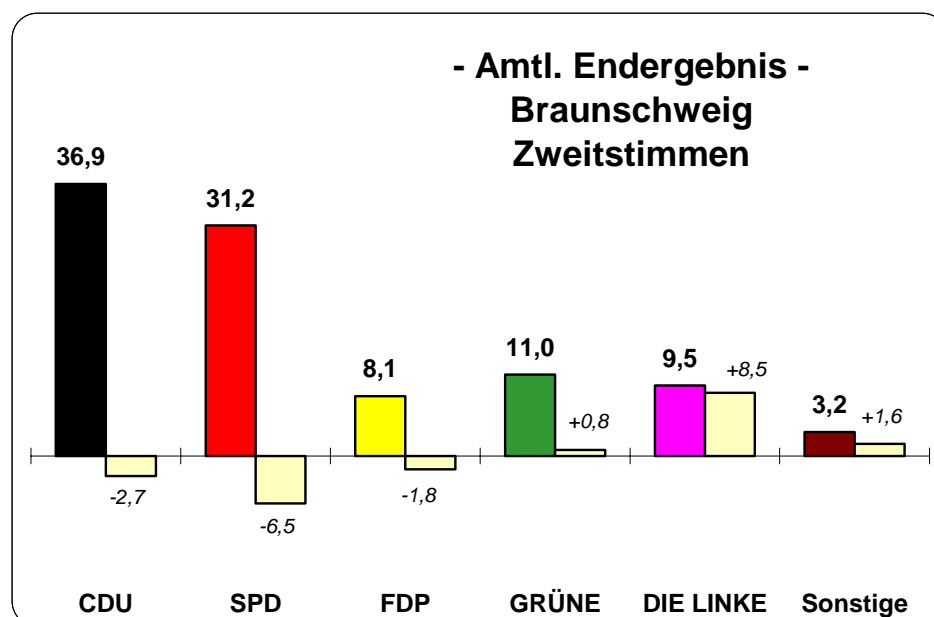
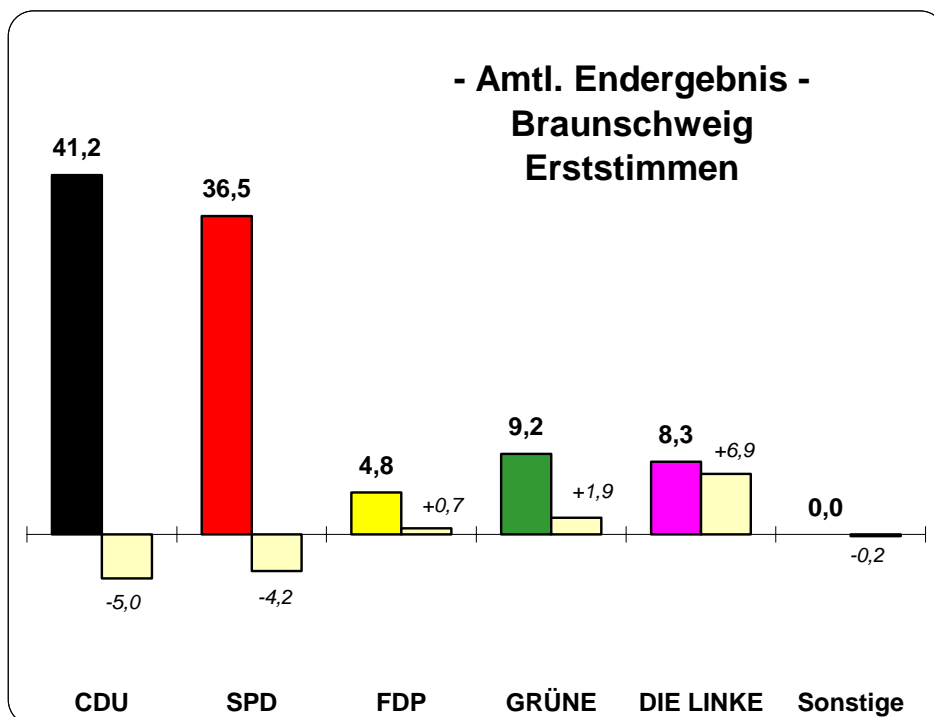




## Landtagswahl am 27. Januar 2008 - Stadt Braunschweig -





## Landtagswahl am 27. Januar 2008 - Stadt Braunschweig -

AMTL. ENDERGEBNIS aus **206** von 206 Wahlbezirken,  
darunter **36** von 36 Briefwahlbezirken.

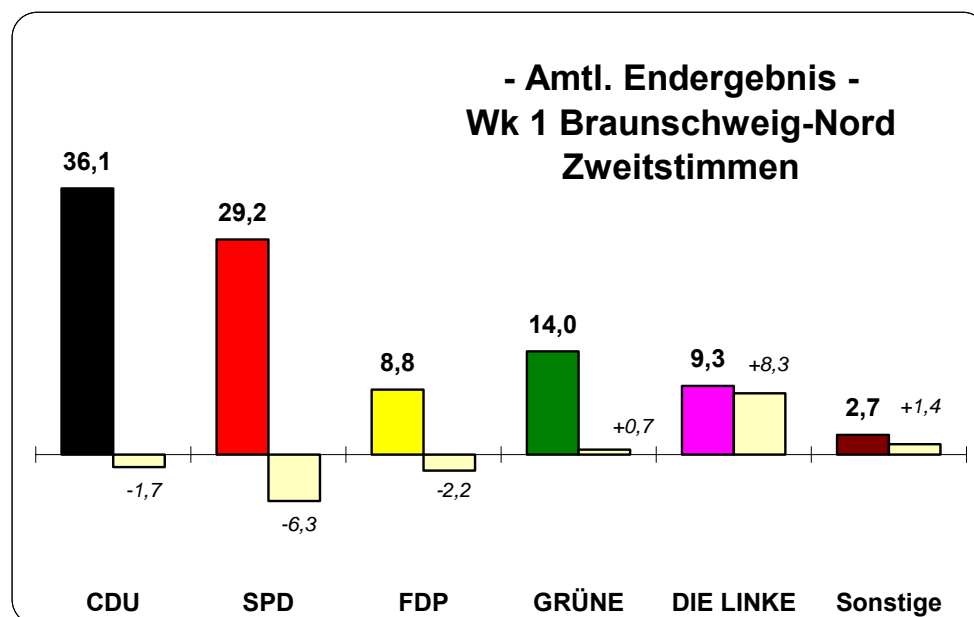
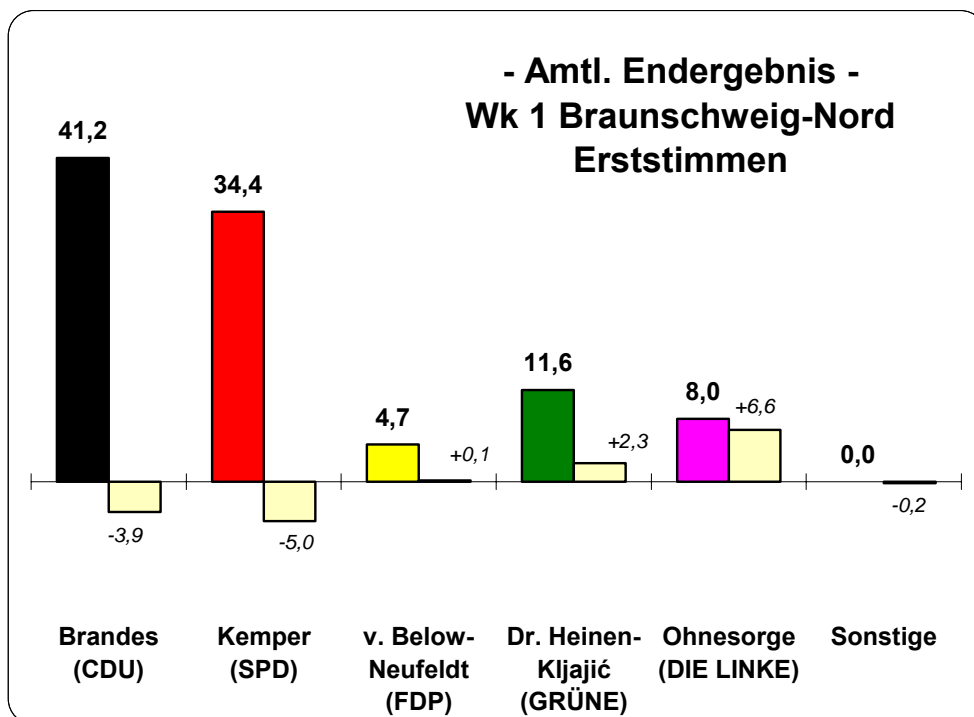
A	Wahlberechtigte insg.	187.773
B	Wähler insg.	107.471
	Wahlbeteiligung	57,2 %

		Stimmen	Anteil in vH
C	ungültige Erststimmen	2.010	(1,9 %)
D	gültige Erststimmen	105.461	
D1	CDU	43.410	41,2
D2	SPD	38.474	36,5
D3	FDP	5.076	4,8
D4	GRÜNE	9.727	9,2
D5	DIE LINKE	8.774	8,3
E	ungültige Zweitstimmen	1.382	(1,3 %)
F	gültige Zweitstimmen	106.089	
F1	CDU	39.106	36,9
F2	SPD	33.148	31,2
F3	FDP	8.580	8,1
F4	GRÜNE	11.695	11,0
F5	DIE LINKE	10.131	9,5
F6	Volksabstimmung	199	0,2
F8	Die Friesen	147	0,1
F9	GRAUE	315	0,3
F13	FAMILIE	419	0,4
F14	FW	158	0,1
F15	Die Tierschutzpartei	688	0,6
F16	NPD	1.294	1,2
F17	ödp	64	0,1
F18	PBC	145	0,1





## Landtagswahl am 27. Januar 2008 Wahlkreis 1 Braunschweig-Nord





## Landtagswahl am 27. Januar 2008 Wahlkreis 1 Braunschweig-Nord

AMTL. ENDERGEBNIS aus **70** von 70 Wahlbezirken,  
darunter **13** von 13 Briefwahlbezirken.

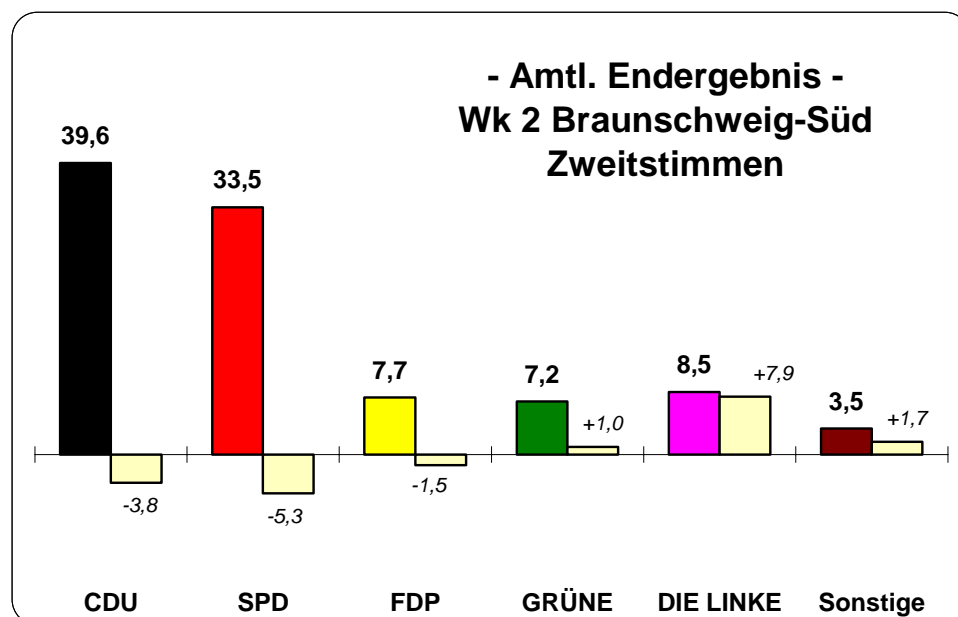
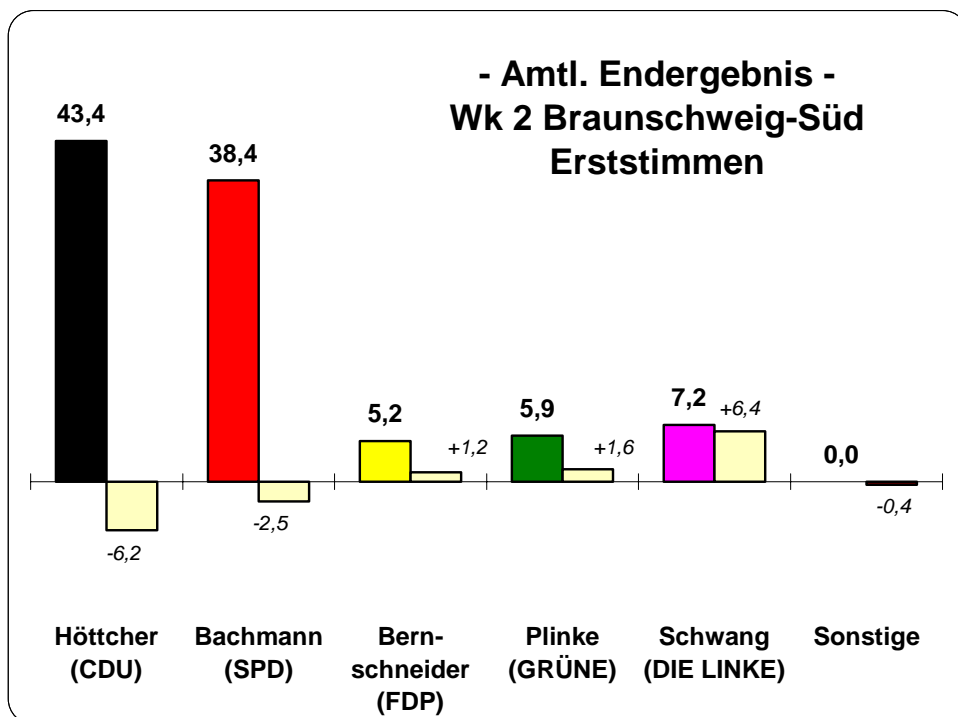
A	Wahlberechtigte insg.	64.084
B	Wähler insg.	39.128
	Wahlbeteiligung	61,1 %

		Stimmen	Anteil in vH
C	ungültige Erststimmen	633	(1,6 %)
D	gültige Erststimmen	38.495	
D1	Brandes (CDU)	15.875	41,2
D2	Kemper (SPD)	13.236	34,4
D3	von Below-Neufeldt (FDP)	1.820	4,7
D4	Dr. Heinen-Kljajić (GRÜNE)	4.484	11,6
D5	Ohnesorge (DIE LINKE)	3.080	8,0
E	ungültige Zweitstimmen	439	(1,1 %)
F	gültige Zweitstimmen	38.689	
F1	CDU	13.959	36,1
F2	SPD	11.290	29,2
F3	FDP	3.407	8,8
F4	GRÜNE	5.401	14,0
F5	DIE LINKE	3.597	9,3
F6	Volksabstimmung	63	0,2
F8	Die Friesen	47	0,1
F9	GRAUE	99	0,3
F13	FAMILIE	99	0,3
F14	FW	53	0,1
F15	Die Tierschutzpartei	253	0,7
F16	NPD	354	0,9
F17	ödp	23	0,1
F18	PBC	44	0,1





## Landtagswahl am 27. Januar 2008 Wahlkreis 2 Braunschweig-Süd





## Landtagswahl am 27. Januar 2008 Wahlkreis 2 Braunschweig-Süd

AMTL. ENDERGEBNIS aus **78** von 78 Wahlbezirken,  
darunter **12** von 12 Briefwahlbezirken.

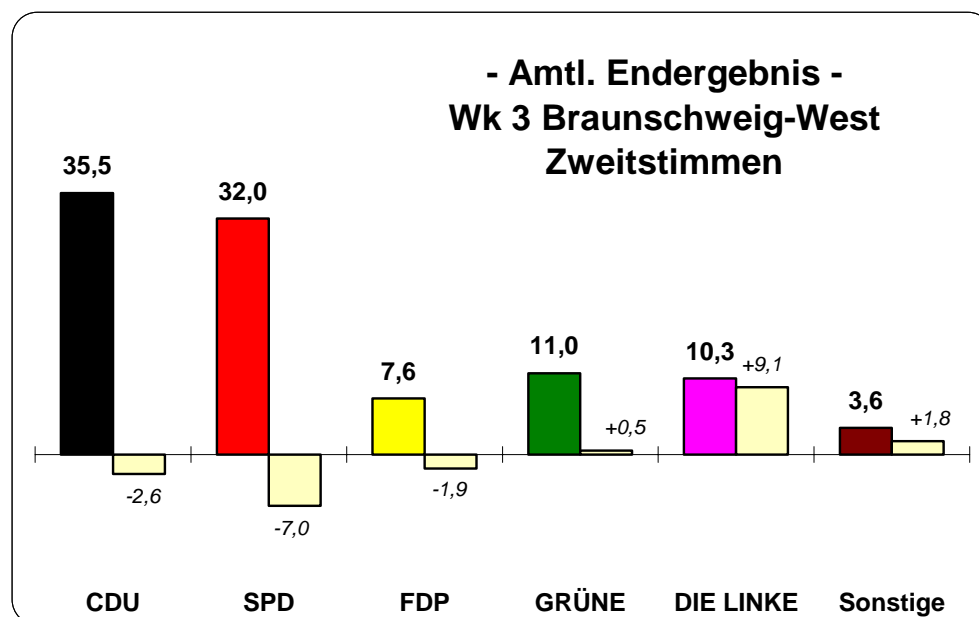
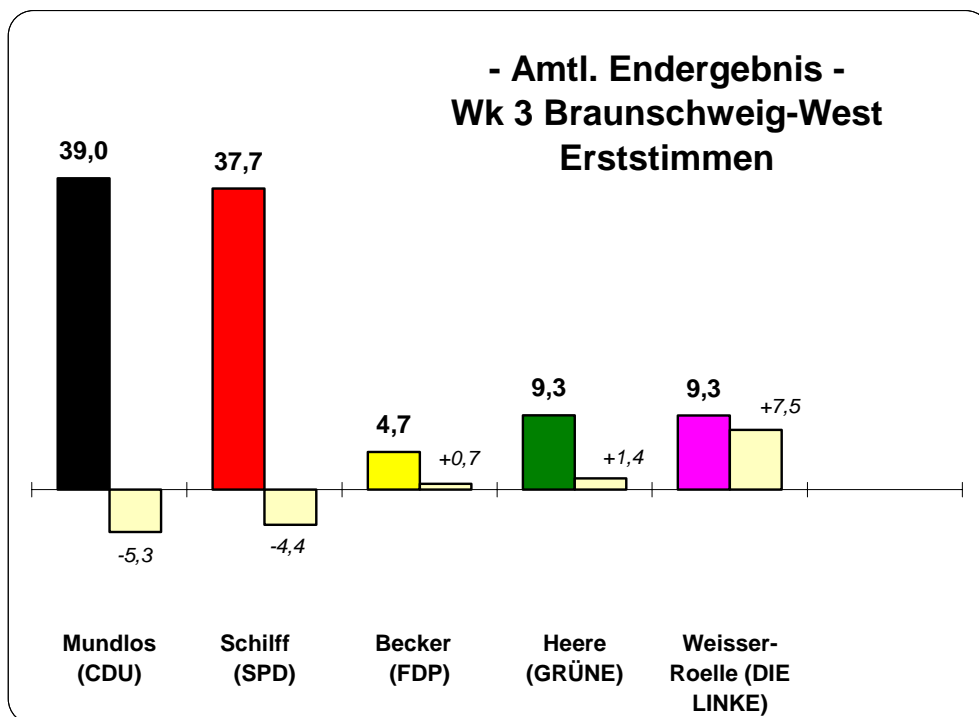
A	Wahlberechtigte insg.	65.842
B	Wähler insg.	37.508
	Wahlbeteiligung	57,0 %

		Stimmen	Anteil in vH
C	ungültige Erststimmen	826	(2,2 %)
D	gültige Erststimmen	36.682	
D1	Höttcher (CDU)	15.917	43,4
D2	Bachmann (SPD)	14.073	38,4
D3	Bernscheider (FDP)	1.897	5,2
D4	Plinke (GRÜNE)	2.154	5,9
D5	Schwang (DIE LINKE)	2.641	7,2
E	ungültige Zweitstimmen	558	(1,5 %)
F	gültige Zweitstimmen	36.950	
F1	CDU	14.616	39,6
F2	SPD	12.386	33,5
F3	FDP	2.860	7,7
F4	GRÜNE	2.660	7,2
F5	DIE LINKE	3.123	8,5
F6	Volksabstimmung	57	0,2
F8	Die Friesen	55	0,1
F9	GRAUE	120	0,3
F13	FAMILIE	205	0,6
F14	FW	50	0,1
F15	Die Tierschutzpartei	203	0,5
F16	NPD	527	1,4
F17	ödp	18	0,0
F18	PBC	70	0,2





## Landtagswahl am 27. Januar 2008 Wahlkreis 3 Braunschweig-West





## Landtagswahl am 27. Januar 2008 Wahlkreis 3 Braunschweig-West

AMTL. ENDERGEBNIS aus **78** von 78 Wahlbezirken,  
darunter **13** von 13 Briefwahlbezirken.

A	Wahlberechtigte insg.	70.677
B	Wähler insg.	39.052
	Wahlbeteiligung	55,3 %

		Stimmen	Anteil in vH
C	ungültige Erststimmen	739	(1,9 %)
D	gültige Erststimmen	38.313	
D1	Mundlos (CDU)	14.937	39,0
D2	Schilff (SPD)	14.448	37,7
D3	Becker (FDP)	1.805	4,7
D4	Heere (GRÜNE)	3.565	9,3
D5	Weisser-Roelle (DIE LINKE)	3.558	9,3
E	ungültige Zweitstimmen	511	(1,3 %)
F	gültige Zweitstimmen	38.541	
F1	CDU	13.664	35,5
F2	SPD	12.342	32,0
F3	FDP	2.928	7,6
F4	GRÜNE	4.247	11,0
F5	DIE LINKE	3.978	10,3
F6	Volksabstimmung	91	0,2
F8	Die Friesen	57	0,1
F9	GRAUE	118	0,3
F13	FAMILIE	160	0,4
F14	FW	63	0,2
F15	Die Tierschutzpartei	287	0,7
F16	NPD	526	1,4
F17	ödp	26	0,1
F18	PBC	54	0,1

